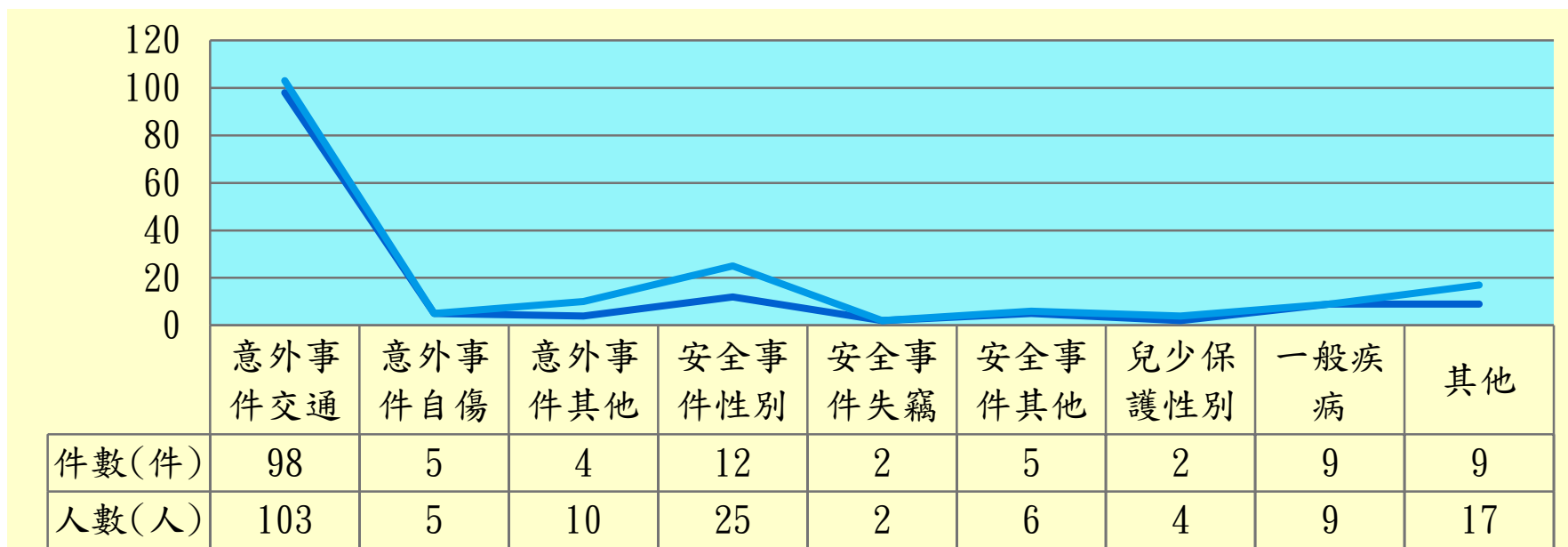


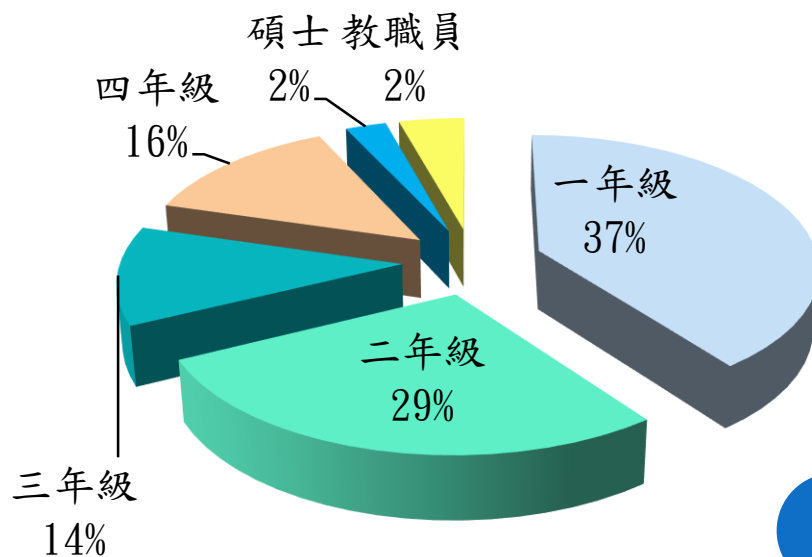
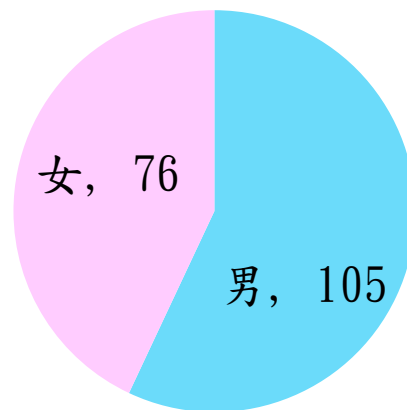
107學年度校安事件統計分析

主類別	意外事件			安全事件			兒少保護	疾病	其他	合計
	交通	自傷	其他	性別	失竊	其他	性別	一般	其他	
件數(件)	98	5	4	12	2	5	2	9	9	146
小計	107(72%)			19(12%)			2	9	9	
人數(人)	103	5	10	25	2	6	4	9	17	181
小計	118(65%)			33(18%)			4	9	17	



107學年度校安事件統計-人員分析

性別	人數	比率
男	105	57%
女	76	43%
年級	人數	比率
1年級	67	37%
2年級	52	29%
3年級	26	14%
4年級	29	16%
碩士	4	2%
教職員	3	2%



107學年度校安事件統計-學院分析

學院	人數	比率
農學院	53	29%
理工學院	43	24%
生科院	33	18%
師範學院	26	14%
人文藝術學院	11	6%
管理學院	13	7%
獸醫學院	2	1%

