

## 交通部公路局 函

地址：108234臺北市萬華區東園街65號  
承辦人：彭盈菁  
聯絡電話：02-23070123 分機2209  
傳真：02-23070193  
電子信箱：joypeng@thb.gov.tw

受文者：教育部

發文日期：中華民國113年9月12日  
發文字號：路監交字第1135005867號  
速別：普通件  
密等及解密條件或保密期限：

附件：如說明（附件1-全民嘴交通活動操作說明、附件2-上傳成果花絮操作流程）（附件2-成果花絮上傳SOP\_5005867\_113D2057505-01.pdf、附件1-嘴交通濾鏡教學\_5005867\_113D2057506-01.pdf）

主旨：為加強113年交通安全月活動之宣導廣度，請惠予協助響應「全民嘴交通，安全最重要」社群串聯徵件活動，請查照。

說明：

一、依據行政院113年8月7日中央道路交通安全會報第3次會議結論暨本局113年8月1日路監交字第1135002715號函續辦。

二、為使停讓文化植入民間、遍地開花，懇請惠予協助響應旨揭活動，鼓勵首長領銜響應、同仁及人員踴躍參與「全民嘴交通，安全最重要」濾鏡快嘴挑戰徵件抽獎活動，說明如次：

（一）徵件期間：113年9月16日起至113年9月30日。

（二）抽獎活動：以手機製作「全民嘴交通」濾鏡快嘴挑戰影片，並依附件1操作說明完成錄製（需錄至挑戰成功畫面），於FB或IG平台上傳限時動態，並標註交通安全月



帳號。

(三)得獎名單公布時間：113年10月11日下午4點，並於本局FB「公路局：公路人」、IG「roadsafetymonth」公布得獎名單。

(四)得獎商品：超商500元禮券，總共抽出100名，總獎金5萬元。

(五)宣導方式：交安月主題網站、168交通安全入口網、本局FB「公路局：公路人」、IG「roadsafetymonth」等社群平台。

三、另為加強「113年交通安全月」活動宣導，相關宣導素材皆上傳雲端（連結：<https://drive.google.com/drive/folders/1Yn10kcnmUFAHKtT5XN9PU4gubjVhAdDi>），請各機關自行下載運用。

四、如有相關推動成果，自即日起至113年10月5日請自行至交安月主題網站（網址：<https://roadsafetymonth.yam.com>）上傳成果收錄，上傳操作流程詳如附件2；或號召友好企業夥伴共同加入響應（宣誓成為交安大使、填報機關資料、上傳LOGO等）。

五、請轉知與貴機關常態接觸、交流之交安民間團體協助合作響應及推廣。

六、副本抄送本局各單位暨所屬各機關，請依說明二至四事項辦理並上傳成果花絮。

正本：內政部、外交部、國防部、財政部、教育部、法務部、經濟部、勞動部、農業部、衛生福利部、環境部、文化部、數位發展部、國家發展委員會、國家科學及技術委員會、大陸委員會、金融監督管理委員會、海洋委員會、僑務委員會、國軍退除役官兵輔導委員會、原住民族委員會、客家委員會、行政院主計總處、行政院公共工程委員會、行政院人事行政總處、行政院交通環境資源處、行政院新

聞傳播處、中央銀行、公平交易委員會、國家通訊傳播委員會、國立故宮博物院、中央選舉委員會、台灣美國事務委員會、國家運輸安全調查委員會、不當黨產處理委員會、核能安全委員會、個人資料保護委員會籌備處、交通部路政及道安司、交通部觀光署、交通部中央氣象署、交通部高速公路局、交通部鐵道局、交通部民用航空局、交通部航港局、交通部運輸研究所、國營臺灣鐵路股份有限公司、中華郵政股份有限公司、臺灣港務股份有限公司、桃園國際機場股份有限公司、台灣高速鐵路股份有限公司、中華電信股份有限公司、各縣市政府(含直轄市)、無敵家娛樂股份有限公司

副本：局屬各區監理所、局屬公路人員訓練所及各訓練中心、局屬各區養護工程分局、局內一級單位(均含附件)



裝

訂

線



# 全民嘴交通 安全最重要




Instagram 教學






# Step 1.

進入拍攝  
限時動態的頁面



點按畫面底部的  並選擇限時動態，或於動態消息的任何位置向右滑動。





## Step 2.

搜尋「交通安全月」濾鏡

在畫面底部**向左滑動到底**，**點按**  後再**點按**  **搜尋**，輸入「交通安全月 全民嘴交通」文字





# Step 3.

閱讀規則後，切  
換到遊玩的頁面

閱讀完規則後，點選  
動態中「數字2」，  
開始遊戲

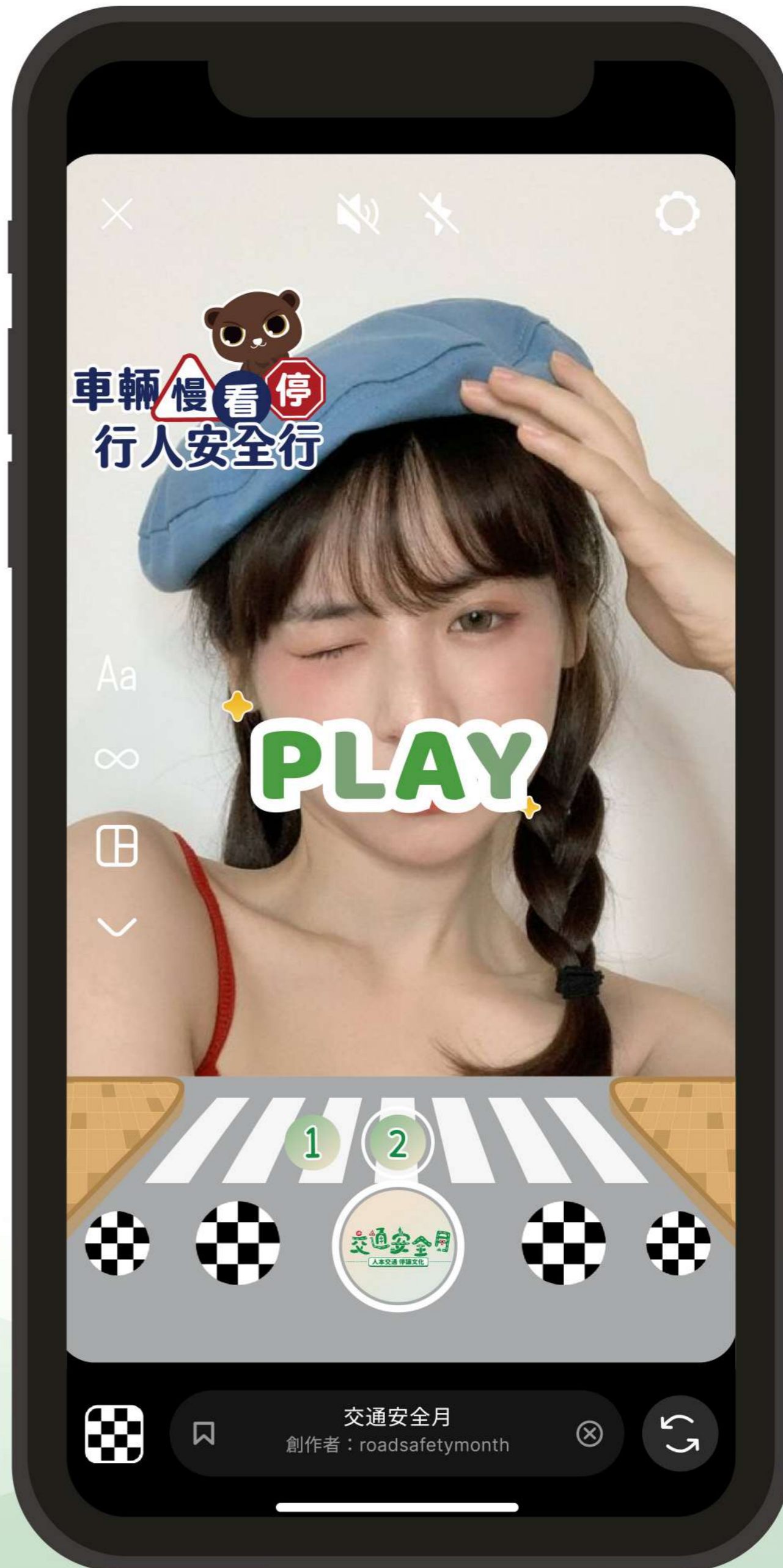




# Step 4.

偵測人臉、  
選擇錄影模式，  
開始挑戰

將鏡頭拍攝挑戰者，系統將自動偵測人臉，並調整為「一按即錄」模式，開始挑戰！







# Step 5.

節奏挑戰開始！

依照畫面的節奏唸出指定文句，共有7句，完成錄製。





# Step 6.

@官方帳號，分  
享限動參加抽獎

挑戰後，點按Aa輸入  
「@roadsafetymonth」  
完成標註，並點選左  
下角「限時動態」分享

大功告成!



# 全民嘴交通要 安全最重

 Facebook 教學





# Step 1.

進入拍攝  
連續短片頁面

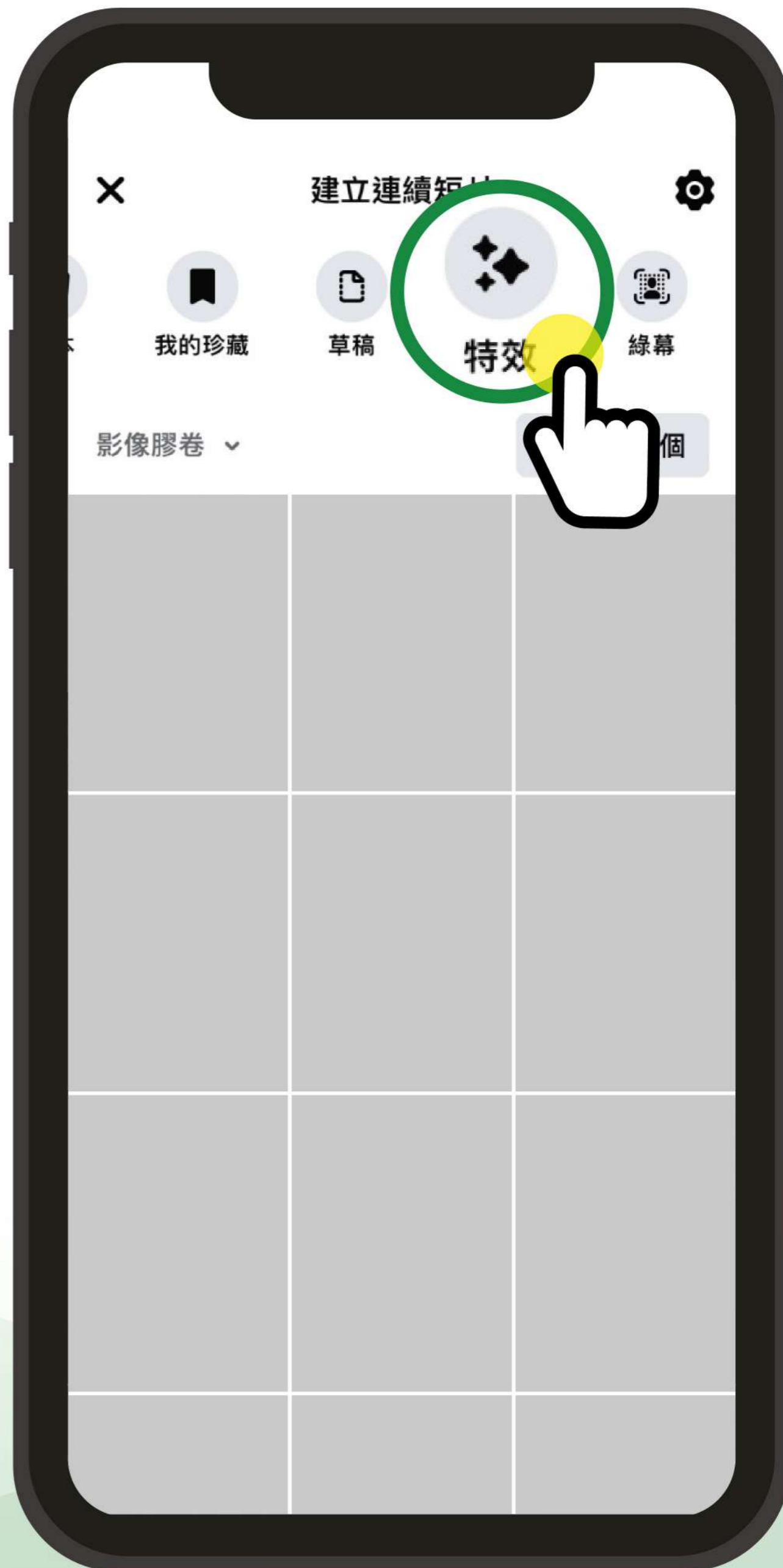
點擊動態消息頂端  
的 **+** 建立**連續短片**



# Step 2.

選擇「特效」  
開啟濾鏡

點按畫面頂端 ✨特效  
來進入拍攝影片頁面。

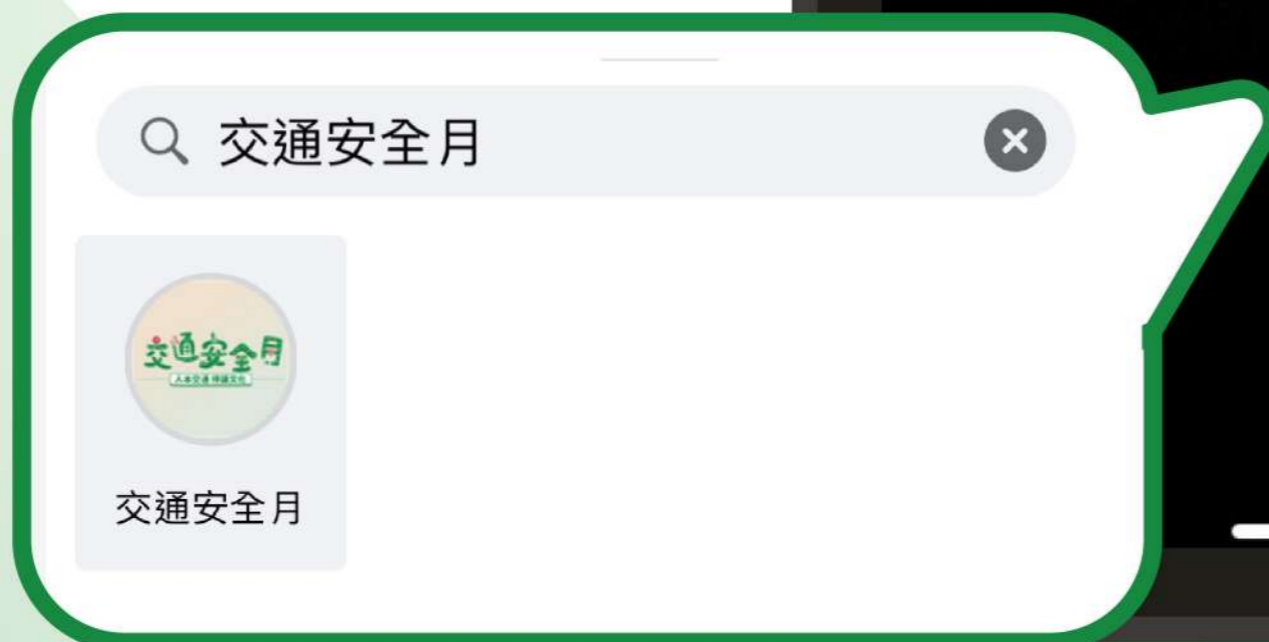




# Step 3.

搜尋「交通安全月」濾鏡

點選畫面中間 ✨ **更多特效**，並點按 🔍 **搜尋** 並使用「交通安全月全民嘴交通」特效。





# Step 4.

閱讀規則後，切  
換到遊玩的頁面

閱讀完規則後，點選  
動態中「數字2」，  
開始遊戲





# Step 5.

偵測人臉、  
長按圓圈錄影，  
開始挑戰

將鏡頭對向挑戰者，系統將自動偵測人臉，長按中間圓圈不放，開始錄影挑戰！







# Step 6.

節奏挑戰開始！

依照畫面的節奏唸出指定文句，共有7句，完成錄製。





# Step 7.

下一步分享影片

錄製完影片點選畫面  
右下方 **下一步 >** 到  
分享頁面。





# Step 8.

## 限時動態設定 公開到所有人

點擊右側公開設定，  
選擇「 所有人」，  
點擊分享到限時動態。





# Step 9.

@官方帳號，分  
享限動參加抽獎

點擊  **標記用戶** 輸入  
「公路局：公路人」文  
字標註官方FB，並按  
最下方立即分享。

大功告成!

