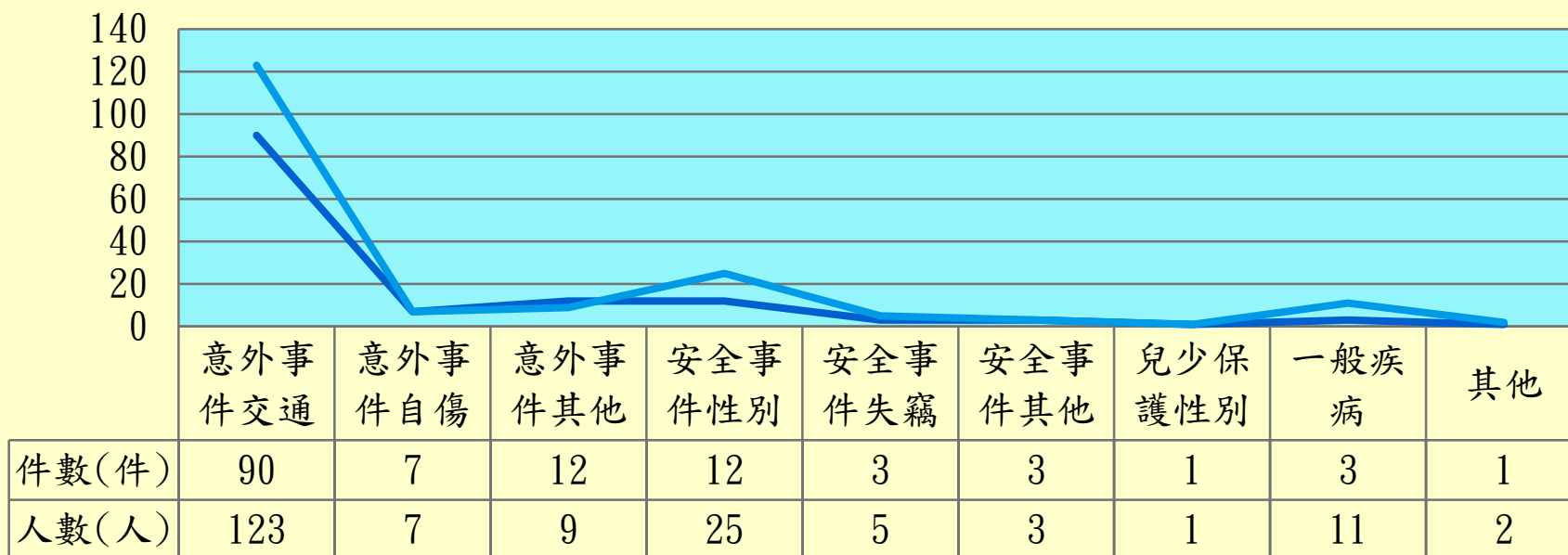


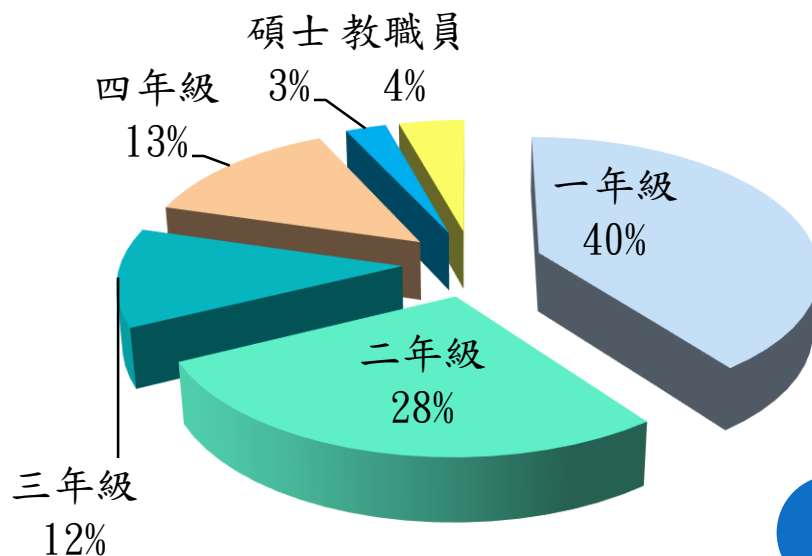
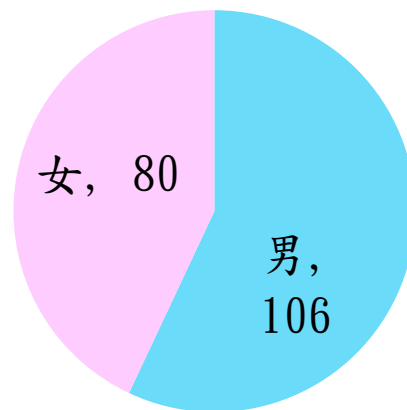
# 106學年度校安事件統計分析

主類別	意外事件			安全事件			兒少保護	疾病	其他	合計
	交通	自傷	其他	性別	失竊	其他	性別	一般	其他	
件數(件)	90	7	12	12	3	3	1	3	1	129
小計	106(82%)			18(14%)			1	3	1	
人數(人)	123	7	9	25	5	3	1	11	2	186
小計	139(75%)			33(17%)			1	11	2	



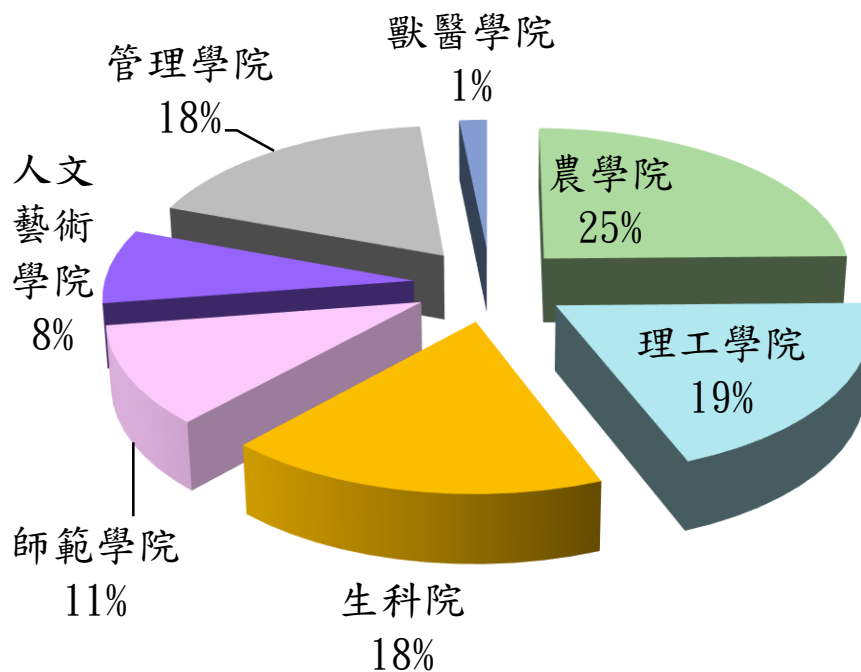
# 106學年度校安事件統計-人員分析

性別	人數	比率
男	106	57%
女	80	43%
年級	人數	比率
1年級	64	40%
2年級	44	28%
3年級	19	12%
4年級	21	13%
碩士	5	3%
教職員	8	4%



# 106學年度校安事件統計-學院分析

學院	人數	比率
農學院	46	25%
理工學院	36	19%
生科院	33	18%
師範學院	20	11%
人文藝術學院	15	8%
管理學院	33	18%
獸醫學院	3	1%



# 106學年度校安事件統計-時間分析

	上學期					下學期				
月份	8~9	10	11	12	1	2~3	4	5	6	7
件數	15	15	16	17	6	10	12	15	20	3

月份

