

EndNote 2025

Level up your research.

Discover, collect, organize, manage and cite your sources. Easier than ever.

Get started today.

EndNote is a Clarivate product

書目管理軟體課程

嘉義大學圖資處

對 Windows 作業系統相容性

	Win 7	Win 8	Win 10	Win 11
EndNote X9	O	O	O	X
EndNote 2025	X	X	O	O

眾睿資訊有限公司

對 Mac 作業系統相容性

	Catalina 10.15.X	Big Sur 11.0.X	Monterey 12.0.X	Ventura 13.0.X	Sonoma 14.0.X	Sequoia 15.0.X
EndNote X9	先升級X9.3版 O	X	X	X	X	X
EndNote 2025	O	O	O	O	O	O

與 MS Word 相容

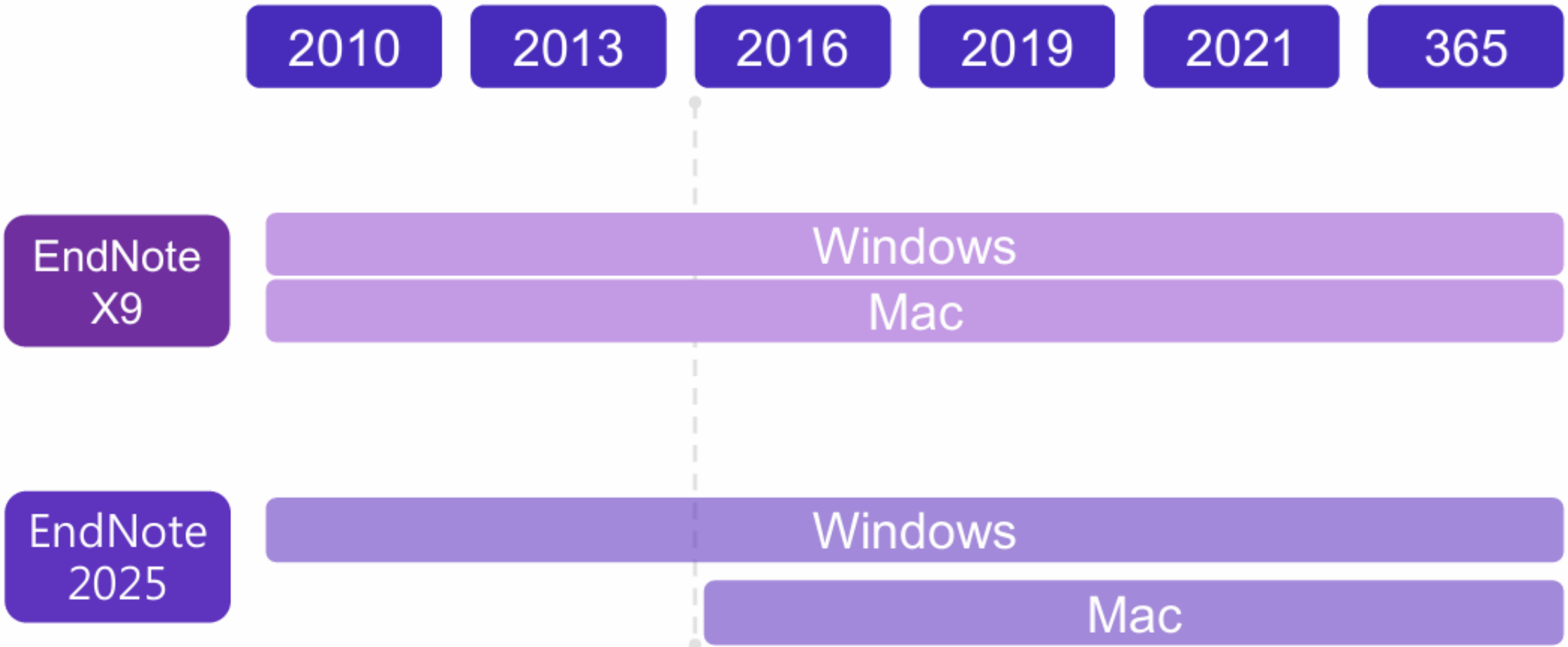
2010
2013
2016
2019
2021
365
EndNote X9
Windows
Mac
EndNote 2025
Windows
Mac

Windows	作業系統版本	Office 365 Word 2021/2019	Word 2016	Word 2013	Word 2010
		請使用桌機版			
EndNote2025	**Windows 10 / 11**	**V**	**V**	**V**	**V**

Macintosh (MAC)	作業系統版本	Office 365 Word 2021/2019	Office 365 Word 2016
		請使用桌機版	
EndNote2025	MacOS 15.x Sequoia	V	V
	14.x Sonoma	V	V
	OS 13.X. Ventura	V	V
	OS 12.x. Monterey	V	V
	OS 11.x. BigSur	V	V
	OS 10.15.x Catalina	V	V
	OS 10.14.x Mojave	V	V

大綱

- 下載與安裝
- 操作面板說明
- 資料匯出
- 書目管理
- 寫作







下載與安裝



軟體下載-1

❶圖資處首頁點選"電子資源入口"
❷檢索框內輸入 " endnote "





軟體下載-2



點軟體名稱下載

軟體下載-3

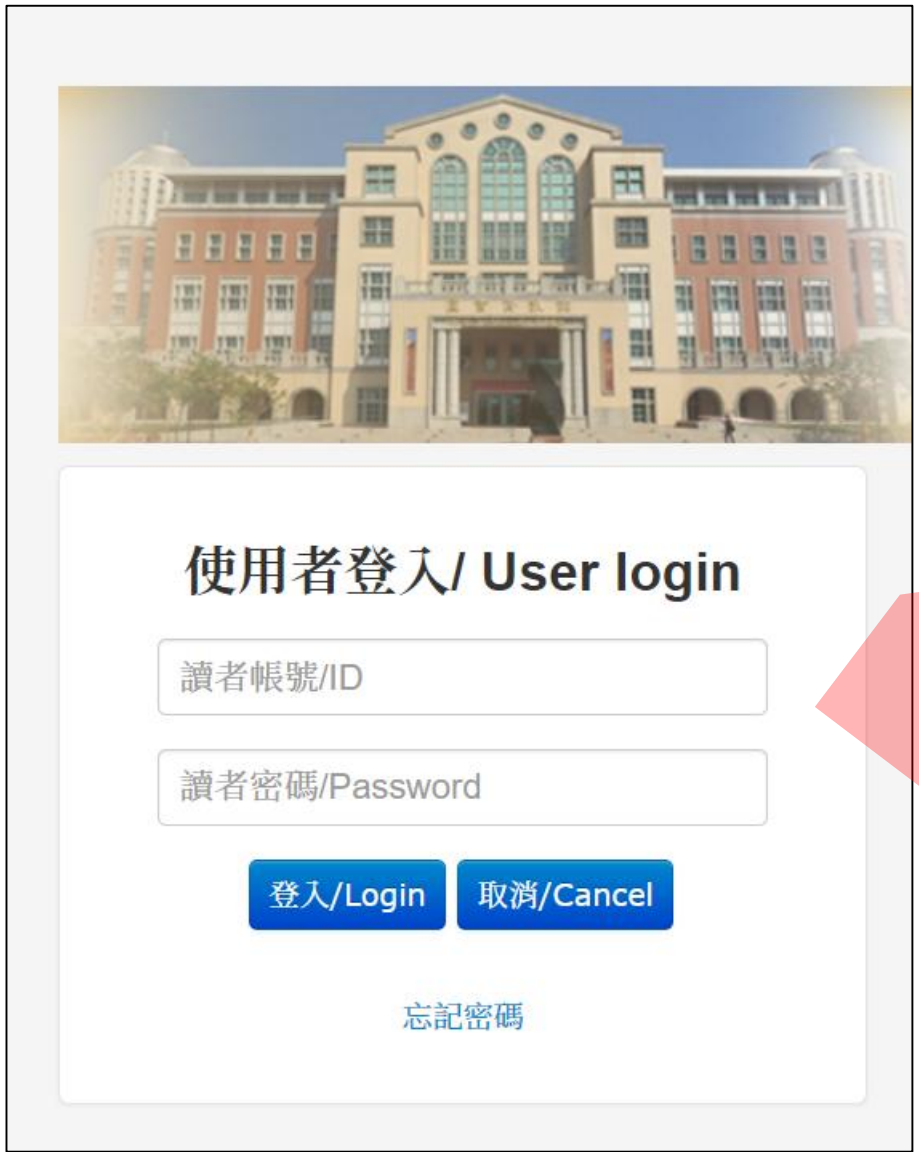

需先登入後
才能下載軟體

軟體安裝-1

安裝前

請記得請先關閉所有

Office 檔案

軟體安裝-2

Note：

1. 若您曾下載EndNote 21或先前版本，建議從「控制台→新增或移除程式」的位置移除舊版本，再重新安裝新版。

2. EndNote若有小版本升級，在有網路連線時會跳出是否升級的對話框，屆時依照需求選擇即可。

在 Win 11 解壓縮(解壓縮全部)



Endnote 2025

右鍵
解壓縮

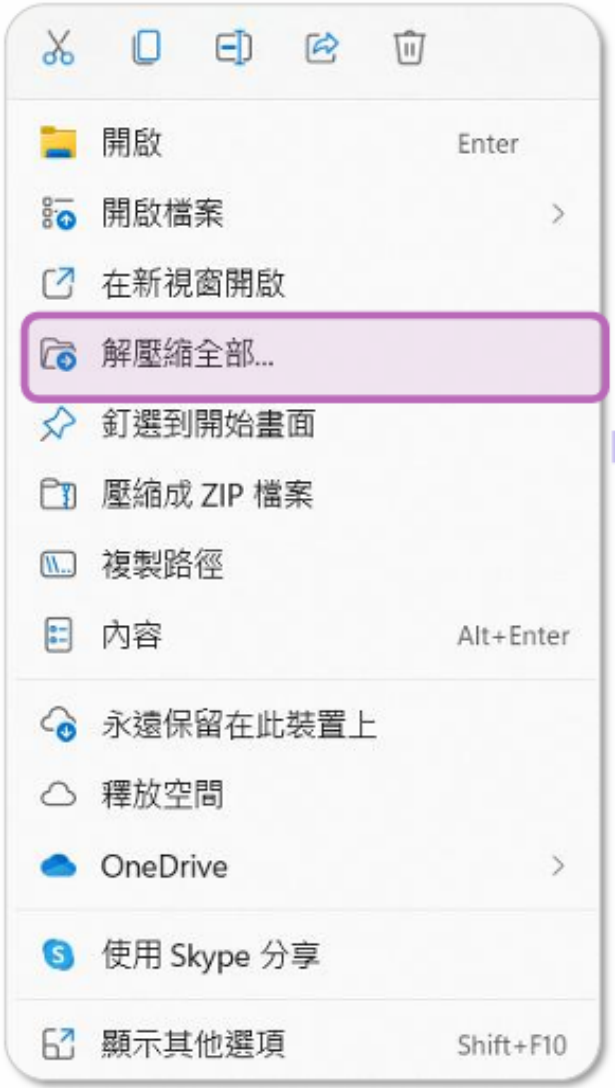

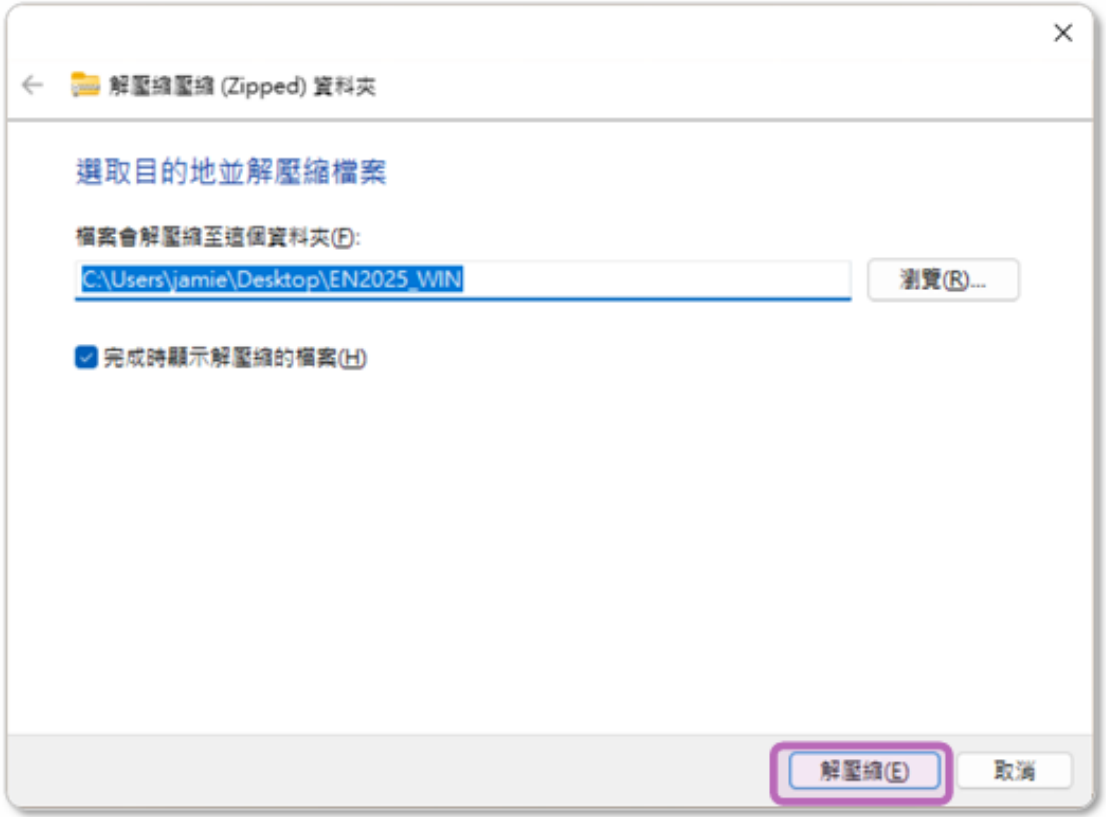



EndNote 2025

下載與安裝EndNote



EndNote 2025

右鍵
解壓縮



產生
資料夾



Endnote 2025



EN22Inst

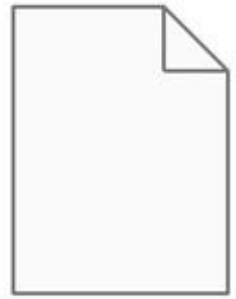

License.dat

※ 請勿刪除！
(此為單位購買序號)

不要直接於壓縮包中
執行安裝檔！

注意!
安裝前請記得先**關閉**所有Office 軟體。

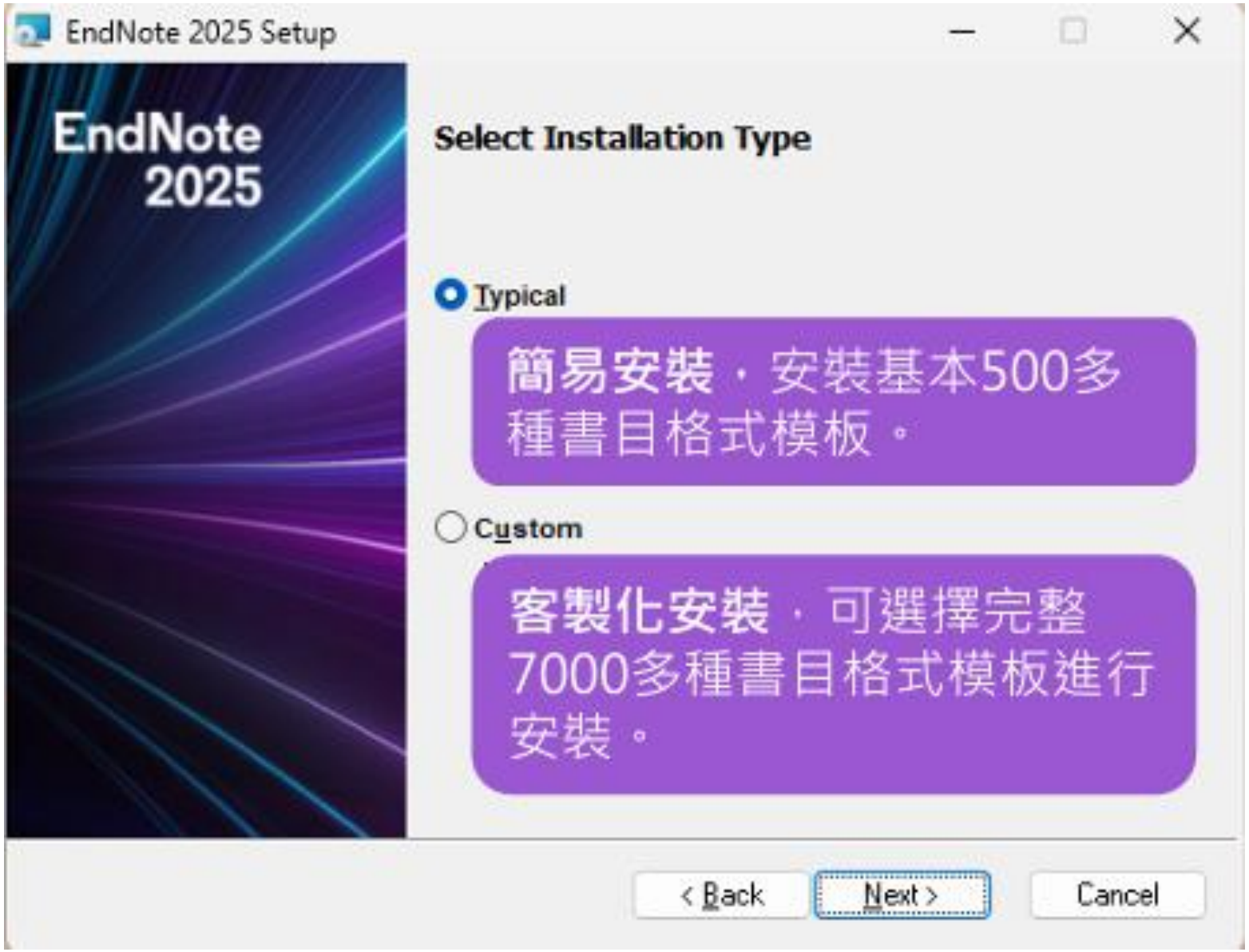
EndNote 2025 Setup
EndNote 2025
Select Installation Type
Typical
簡易安裝，安裝基本500多種書目格式模板。
Custom
客製化安裝，可選擇完整7000多種書目格式模板進行安裝。
< Back
Next >
Cancel

Custom

版本安裝需特別注意

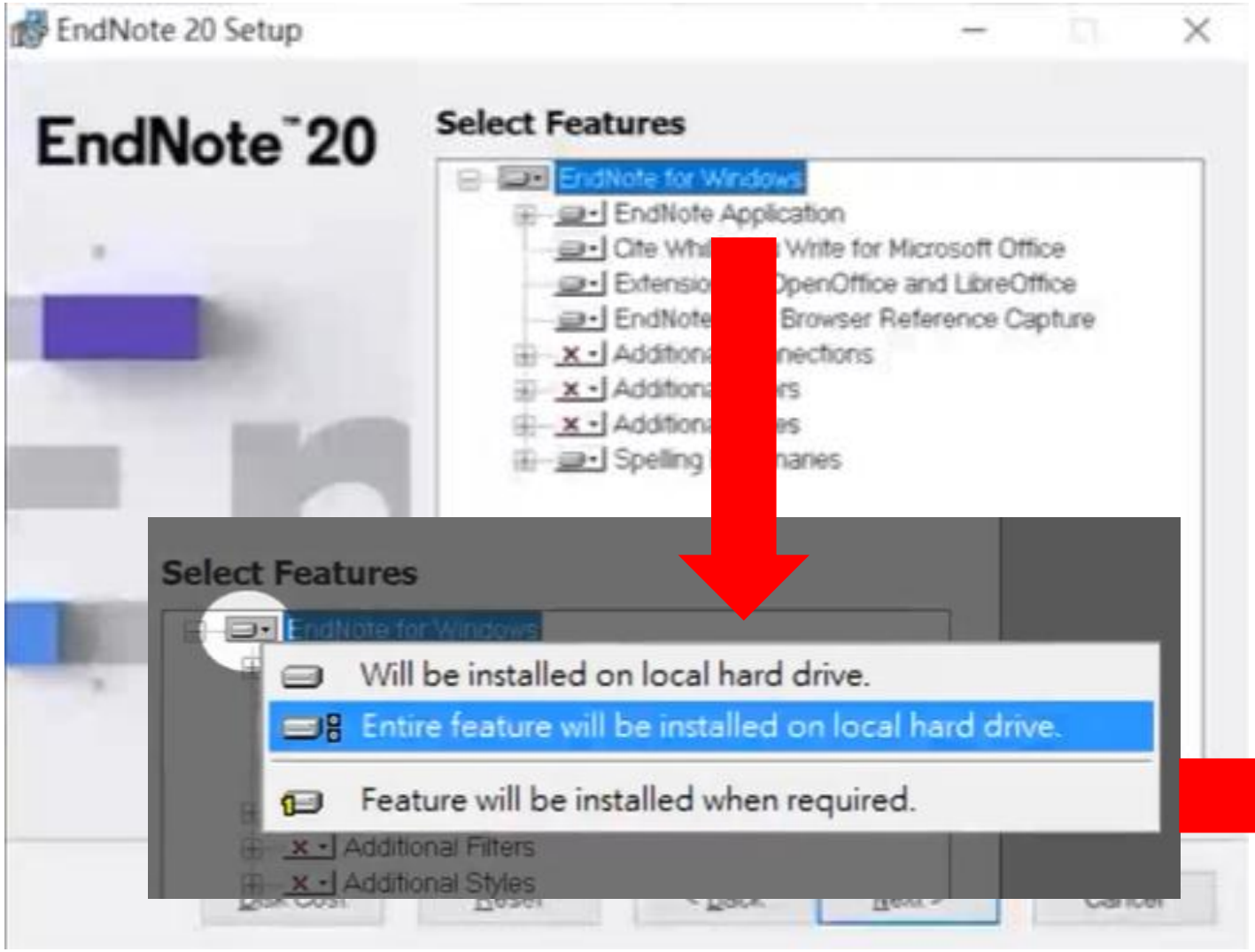

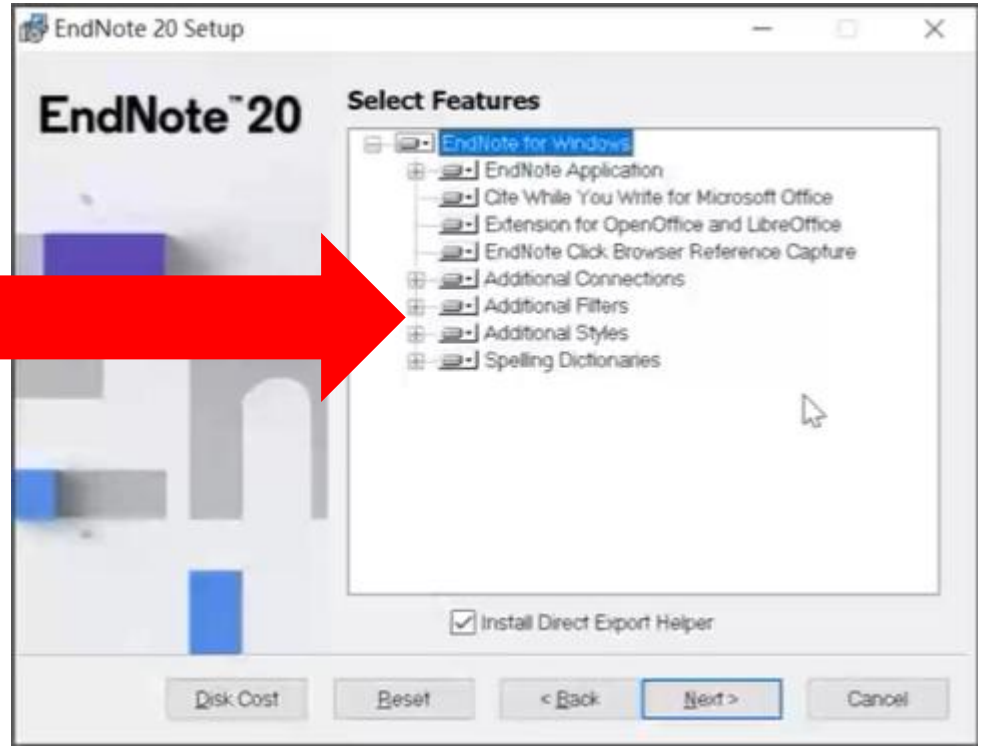

Mac 版安裝

在母機構單位下載
EN2025_MAC.dmg



EN2025_MAC.dmg

Mac 版安裝

連點兩下 EndNote 2025 Installer
視窗中間的EndNote 2025 方框內圖示







安裝前請關閉
Microsoft Office

Mac 版安裝

Welcome to EndNote 2025, Read Me 和
Thank you for using EndNote 2025 的視窗皆點選 Next



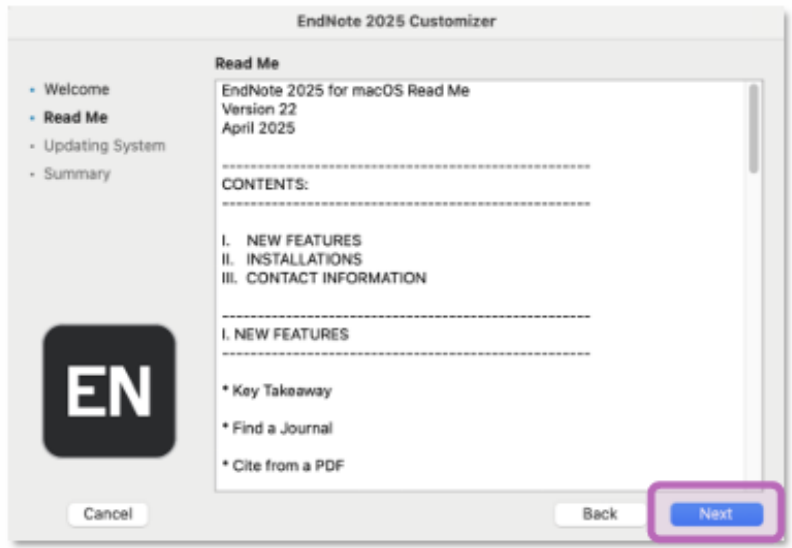



預設基本安裝模式
500多種書目格式

Mac 版安裝

點擊
EndNote 2025 icon



點選 EndNote 2025 選單中的 Customizer...

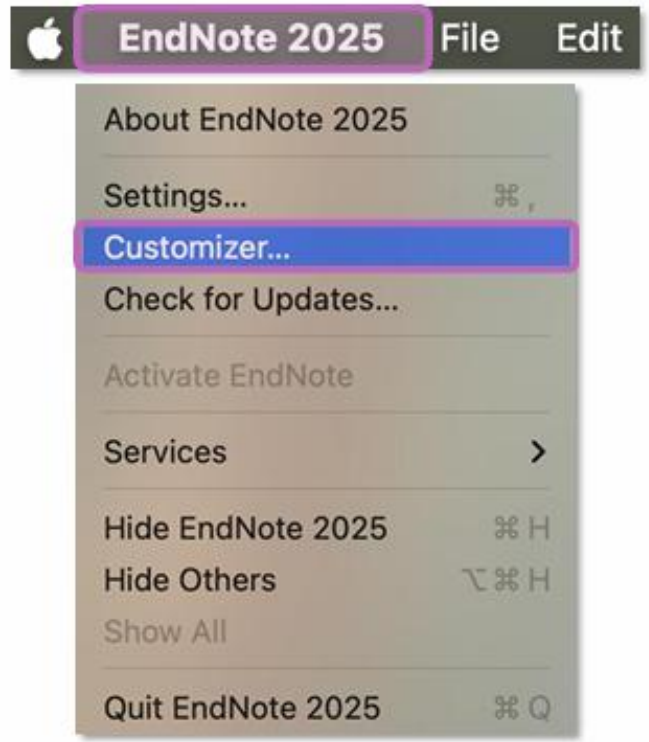

進入 Select Components，將 Connections, Import Filters, Output Styles 三個選項都打勾，再點選 Next

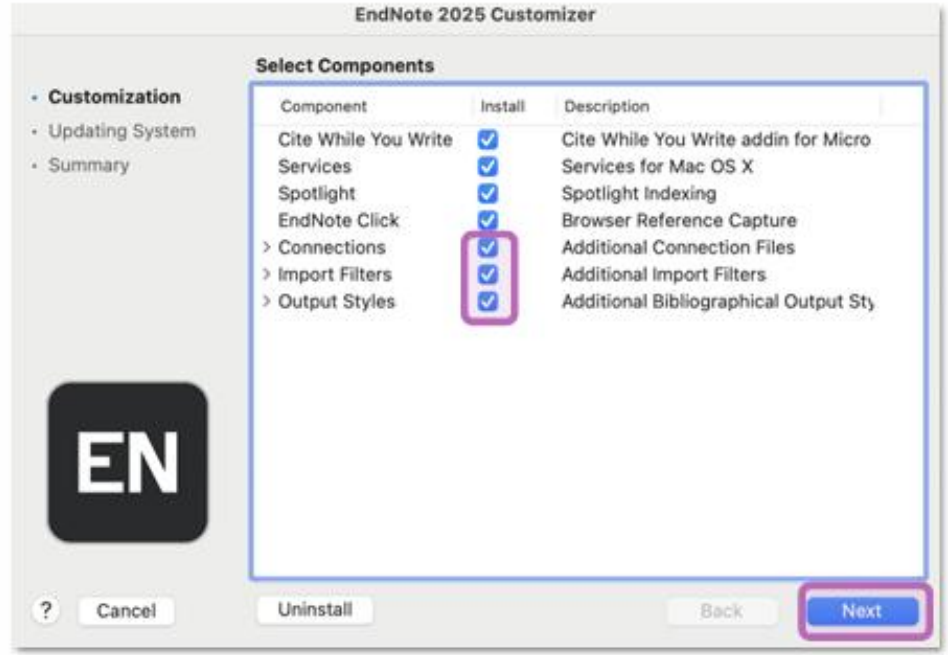

Mac 版安裝

待進度條跑完

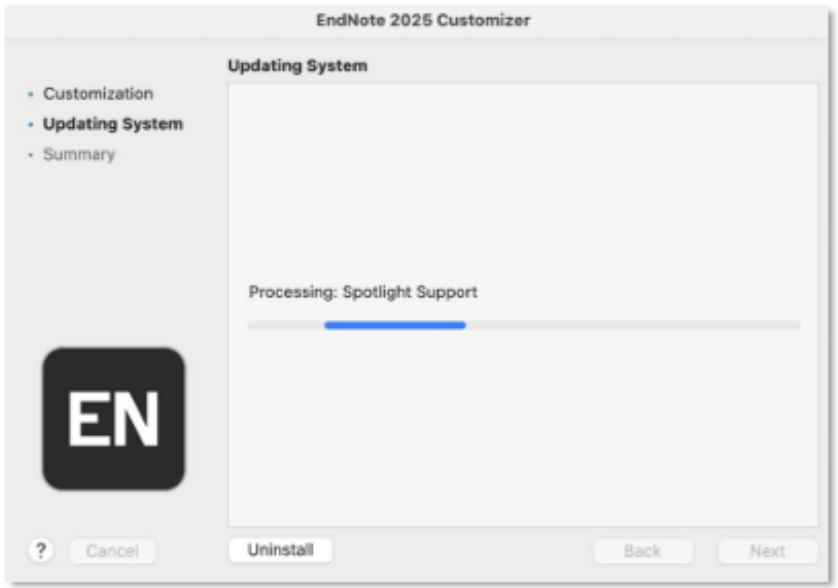

更新完成後在
Finish 視窗點選 Done



Custom完整安裝
>7000多種書目格式

建立個人EndNote Library



建立個人 EndNote Library

1. 從開始功能列中，開啟安裝好的 EndNote 21軟體。
2. 以[Create a new library]，或點選 [File] → [New...] 來新增一個 Library，依個人需求選擇儲存路徑及編輯檔案名稱，點選 [Save] 即建立完成。
3. 建立個人 EndNote Library 後，在儲存的路徑下會產生兩個同名檔案，副檔名分別為「.enl」及「.data」。欲變更 EndNote Library 儲存路徑時，需兩個檔案同步移動。

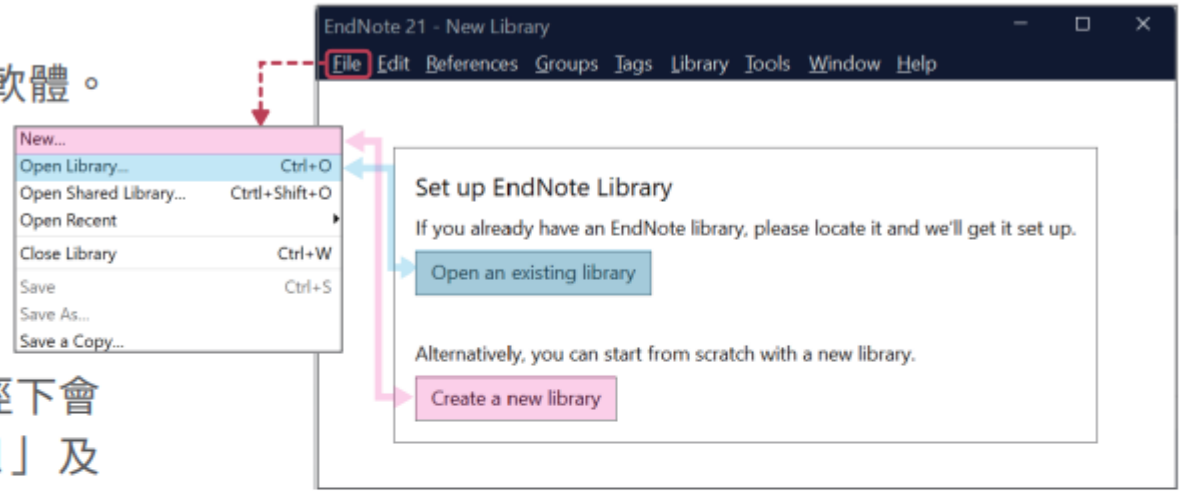

Note：

1.若想開啟先前建立的 Library，可點選 Open an existing library 或 File → Open Library，再選擇該 Library 路徑以開啟舊檔。

2.先前的 Library 版本為X9.3 以上，可與 EndNote 21 軟體完全相容；但 Library 版本為X9.2(含)以下版本，在 EndNote 21 開啟舊檔時，需將 Library 另存轉檔。

各 Library 版本相容性

X9.2以前
完全相容

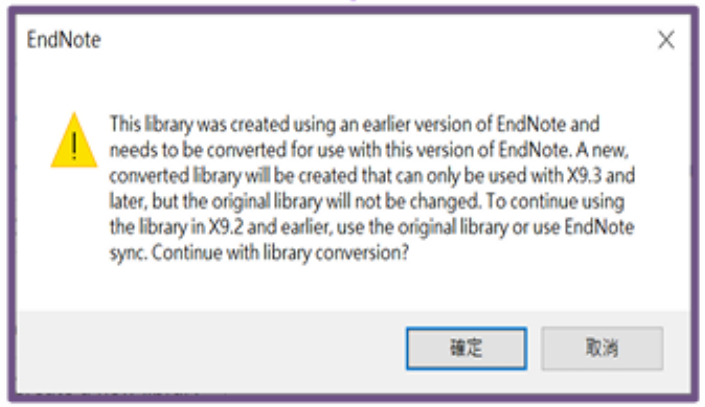

X9.3以上
完全相容

Sample
.enl + .data

轉成新檔後可開啟

舊軟體無法開啟新軟體所建檔案

Sample
-Converted
.enl + .data

建立個人EndNote Library

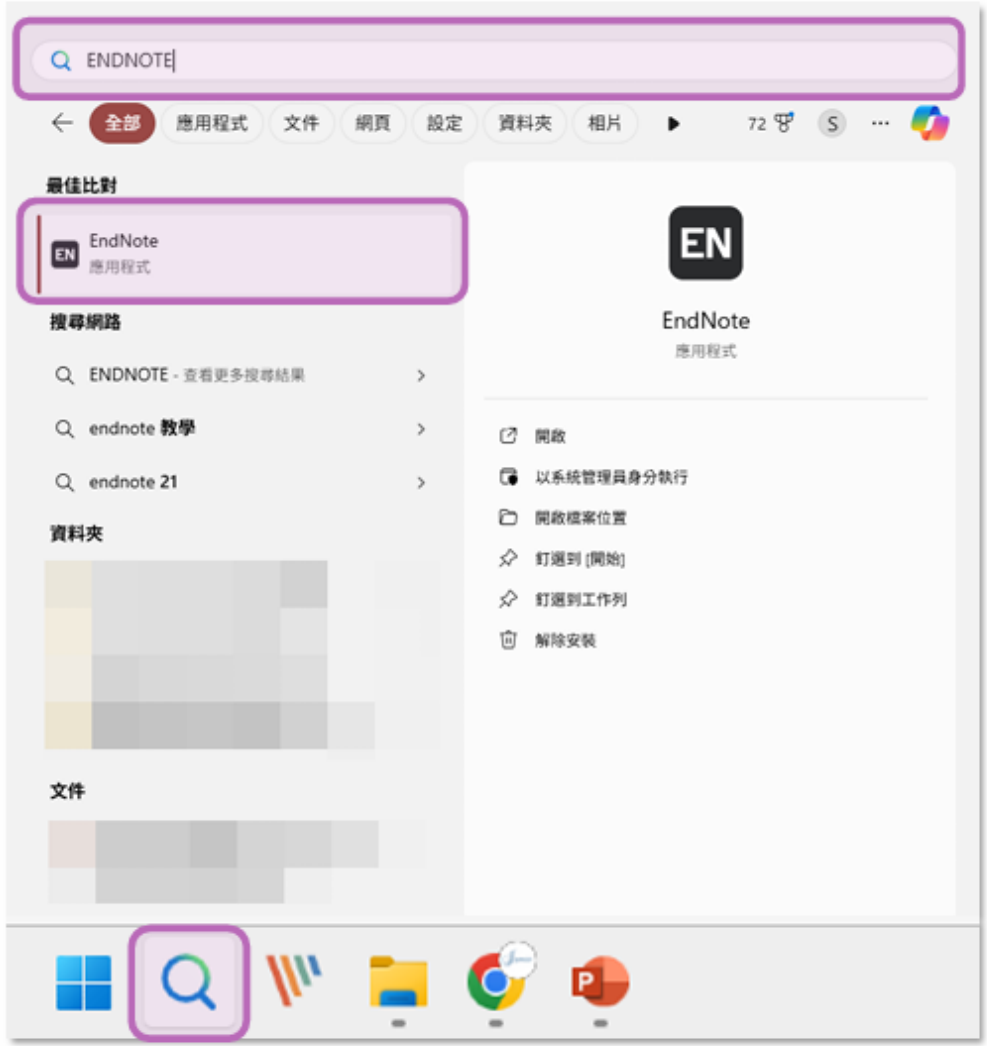

首次開啟出現授權協議

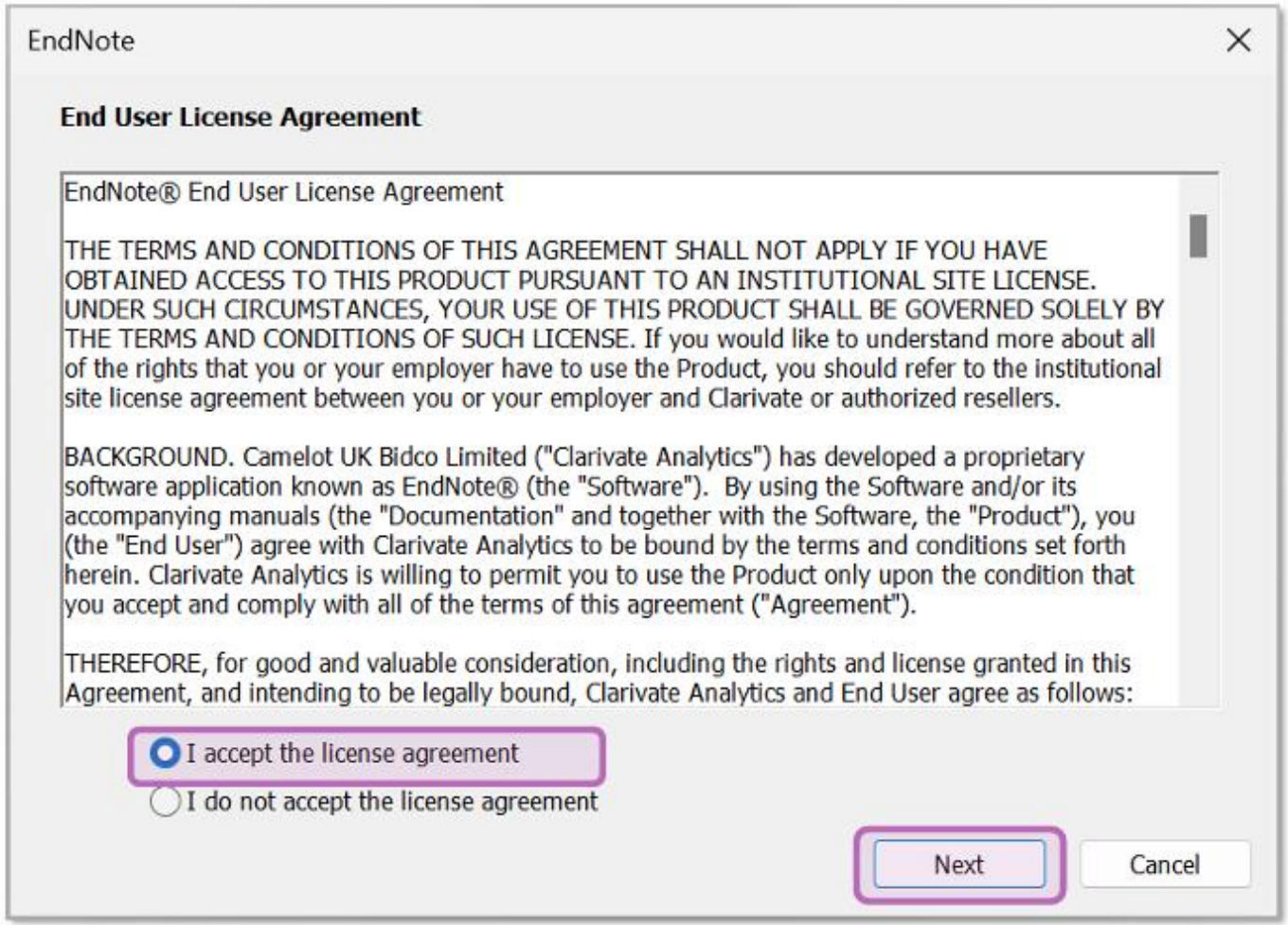
EndNote
End User License Agreement
EndNote® End User License Agreement
THE TERMS AND CONDITIONS OF THIS AGREEMENT SHALL NOT APPLY IF YOU HAVE OBTAINED ACCESS TO THIS PRODUCT PURSUANT TO AN INSTITUTIONAL SITE LICENSE. UNDER SUCH CIRCUMSTANCES, YOUR USE OF THIS PRODUCT SHALL BE GOVERNED SOLELY BY THE TERMS AND CONDITIONS OF SUCH LICENSE. If you would like to understand more about all of the rights that you or your employer have to use the Product, you should refer to the institutional site license agreement between you or your employer and Clarivate or authorized resellers.
BACKGROUND. Camelot UK Bidco Limited ("Clarivate Analytics") has developed a proprietary software application known as EndNote® (the "Software"). By using the Software and/or its accompanying manuals (the "Documentation" and together with the Software, the "Product"), you (the "End User") agree with Clarivate Analytics to be bound by the terms and conditions set forth herein. Clarivate Analytics is willing to permit you to use the Product only upon the condition that you accept and comply with all of the terms of this agreement ("Agreement").
THEREFORE, for good and valuable consideration, including the rights and license granted in this Agreement, and intending to be legally bound, Clarivate Analytics and End User agree as follows:
I accept the license agreement
I do not accept the license agreement
Next
Cancel

建立個人EndNote Library

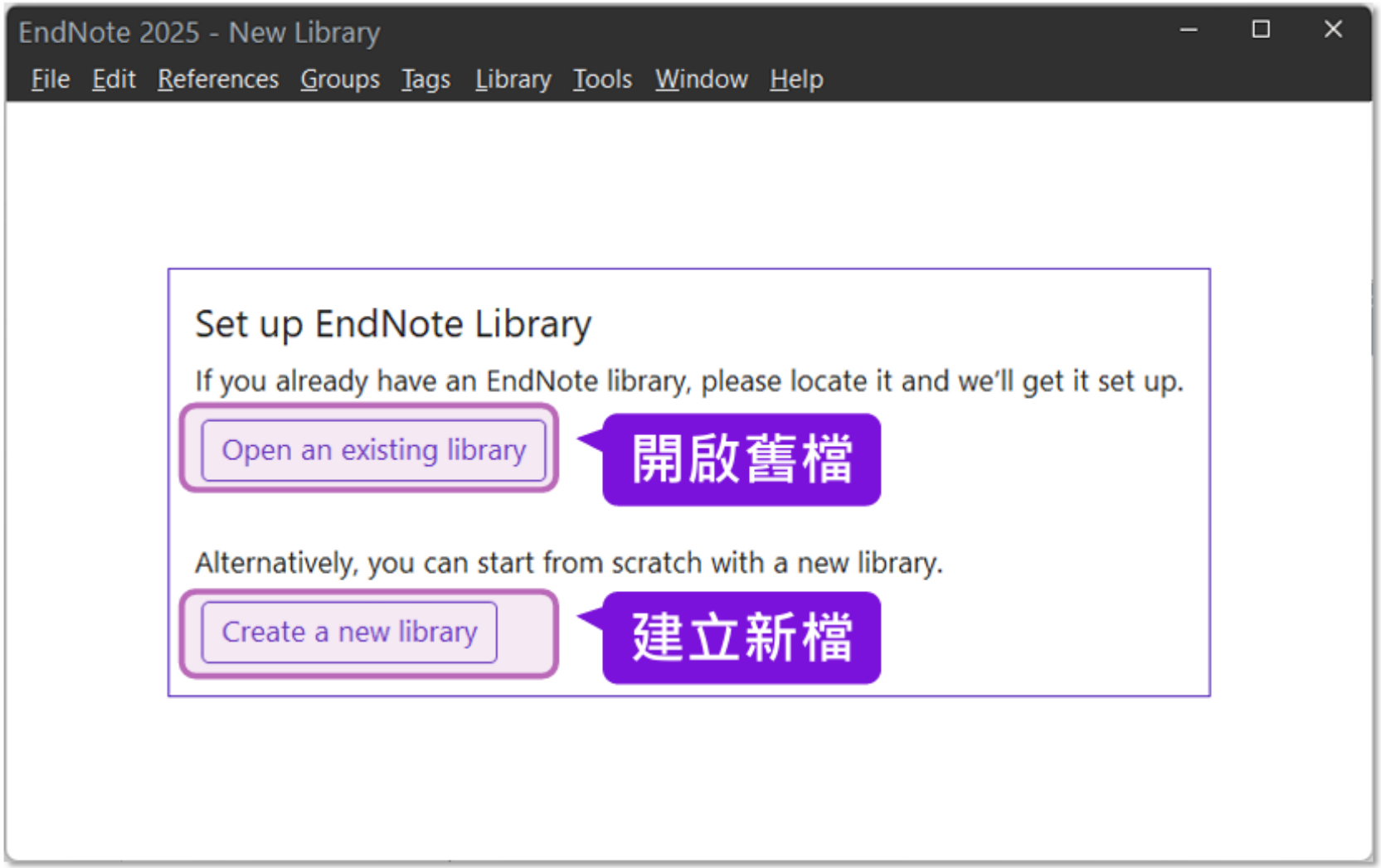

建立個人EndNote Library

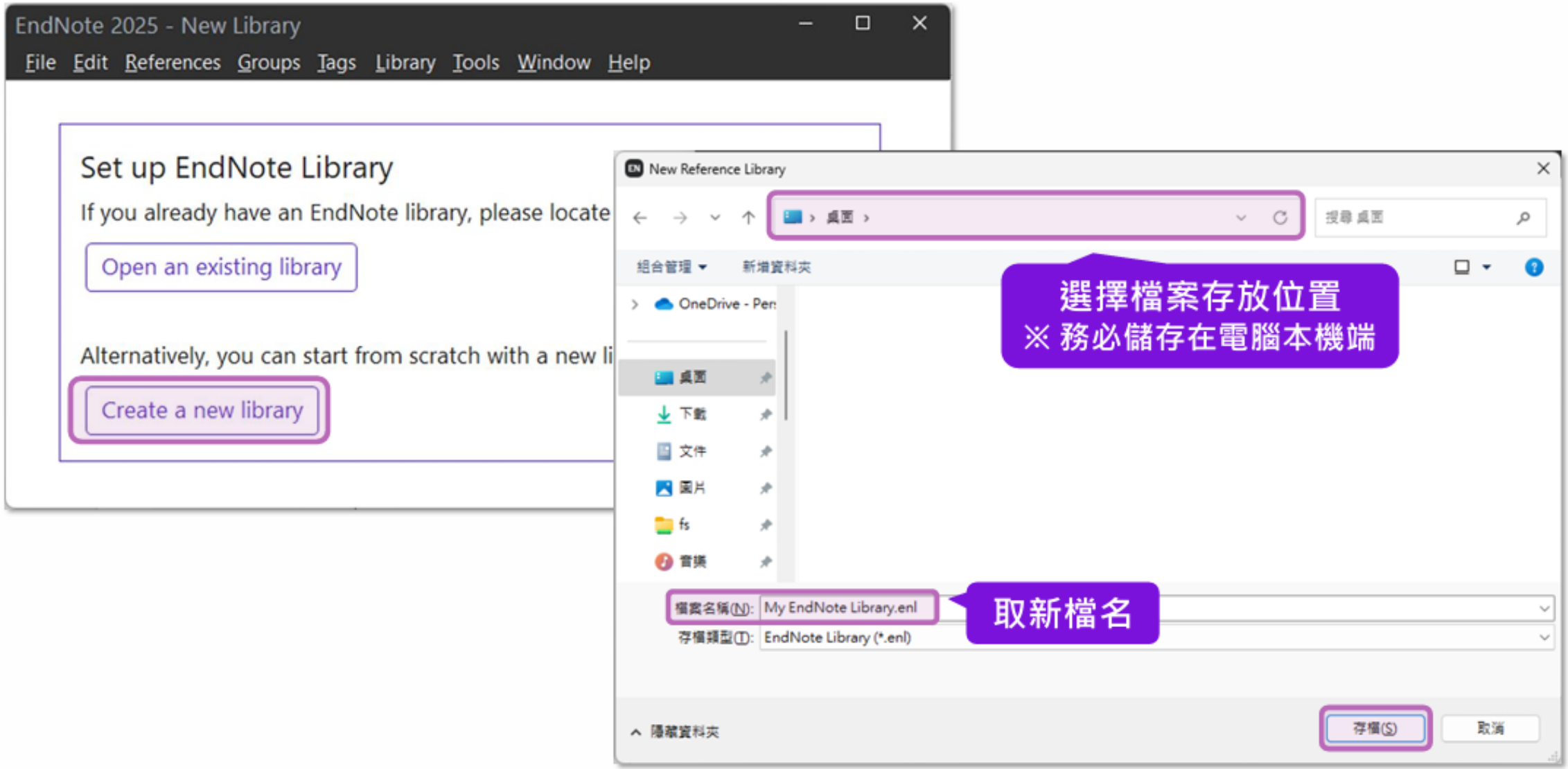

EndNote Library 檔案

！一起帶走！一起改名！



請勿放在
iCloud
Google Drive
One Drive
Dropbox 等
雲端硬碟中



EN Demo.enl

書目資料



EN Demo.Data

夾帶檔案



請放在
電腦本機端硬碟中

Mac 電腦上建立 EndNote Library

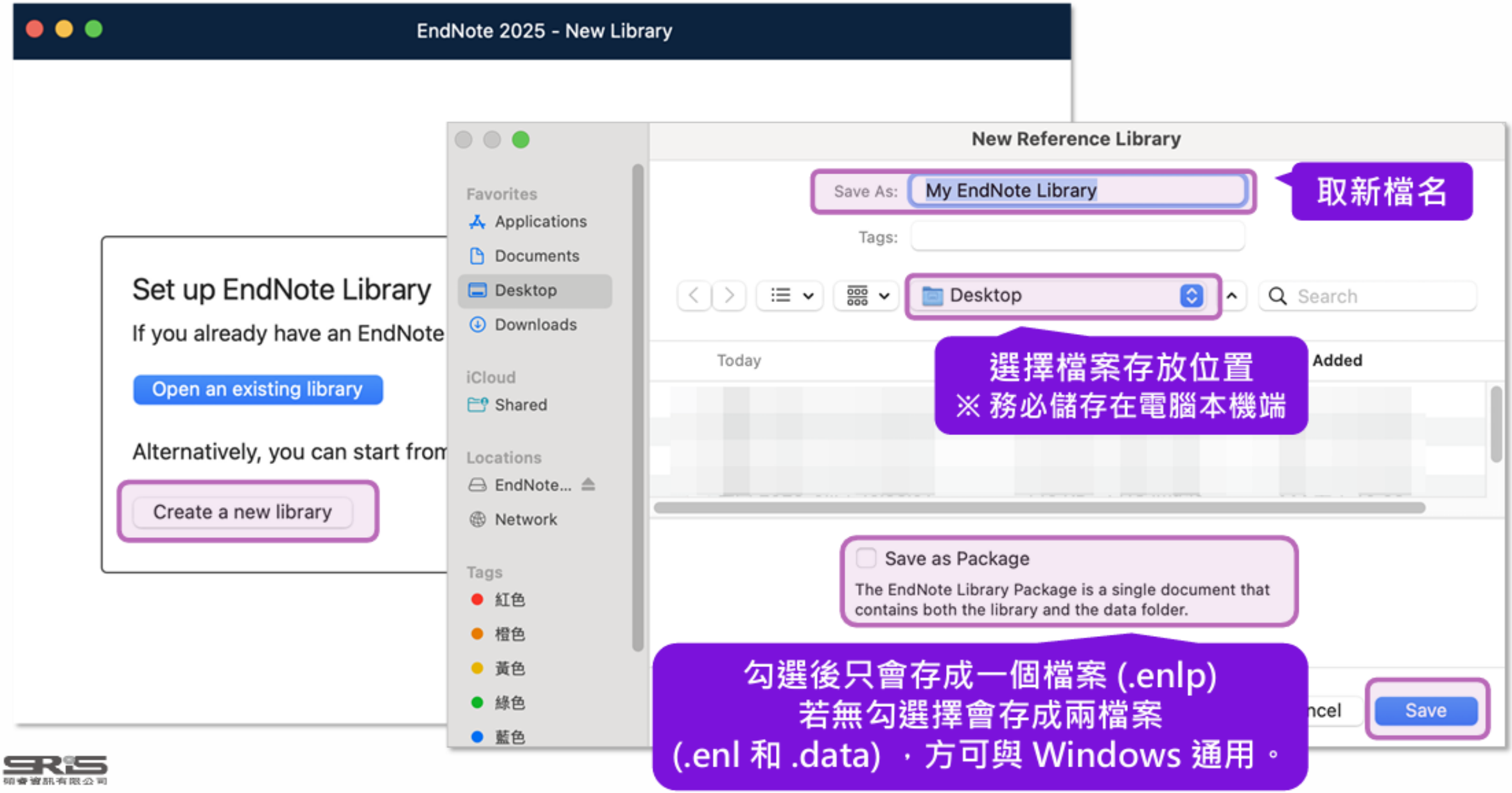

Help → Check for Update 確認更新



EndNote書目管理軟體

管理

協助使用者有效管理所搜集到的參考文獻

寫作

輕鬆引用書目與產生參考書目格式於WORD和PPT中

引文與參考文獻與文獻目錄

Citation-引文(註)

The *Journal of Abnormal Psychology* was the product of a great effervescence of thought at the turn of the 20th century. Its founding editor, Morton Prince, was an energetic physician specializing in what would come to be psychiatry. The scion of Boston's political elite, Prince lived up to this legacy by founding other long-lived institutions as well, including the American Psychopathological Association and the Harvard Psychological Clinic. For the journal, he wanted its pages to include "such subjects as hysteria, hallucinations, delusions, amnesias, abulias, aphasias, fixed ideas, obsessions, deliria, perversions, emotions and their influence, exaltations, depressions, habit neuroses and psychoses, phenomena of hypnosis, sleep, dreams, automatisms, alterations of personality, multiple personality (Prince's particular specialty), dissociation of consciousness, subconscious phenomena, relation of the mind to physiological processes, neurasthenic and psychasthenic states" (Allport, 1938). The first issue, published in April 1906, would include articles on compulsive behavior, hypnosis, sudden religious conversion, and a critique of a new treatment technique introduced by an Austrian physician, Sigmund Freud (which, the author indicated, was "often less necessary than one might think" [Putnam, 1906]).

Bibliography-文獻目錄

References

Abnormal. (n.d.). *Oxford English Dictionary*. Oxford University Press. Retrieved October 10, 2020, from oed.com

Allport, F. H., & Prince, M. (1921). Editorial announcement. *Journal of Abnormal Psychology and Social Psychology*, *16*(1), 1–5. https://doi.org/10.1037/h0064543

Allport, G. W. (1938). The Journal of Abnormal and Social Psychology: An editorial. *Journal of Abnormal and Social Psychology*, *33*(1), 3–13. https://doi.org/10.1037/h0053711

Freud, S. (1901). *The psychopathology of everyday life*. Zur Psychopathologie des Alltagslebens.

Psychopathology. (n.d.). *Oxford English Dictionary*. Oxford University Press. Retrieved O

Putnam, J. J. (1906)

hysteria at the Massachusetts General Hospital; with remarks on Freud's method of treatment by "psycho-analysis." *Journal of Abnormal Psychology*, *1*(1), 26–41. https://doi.org/10.1037/h0076035

Roback, A. A. (1940). Morton Prince, 1854–1929: A memoir on the occasion of the tenth anniversary of his death. *American Journal of Orthopsychiatry*, *10*(1), 177–184. https://doi.org/10.1111/j.1939-0025.1940.tb05673.x

References - 參考書目 (文獻)

操作面板說明



EndNote 21 使用介面說明



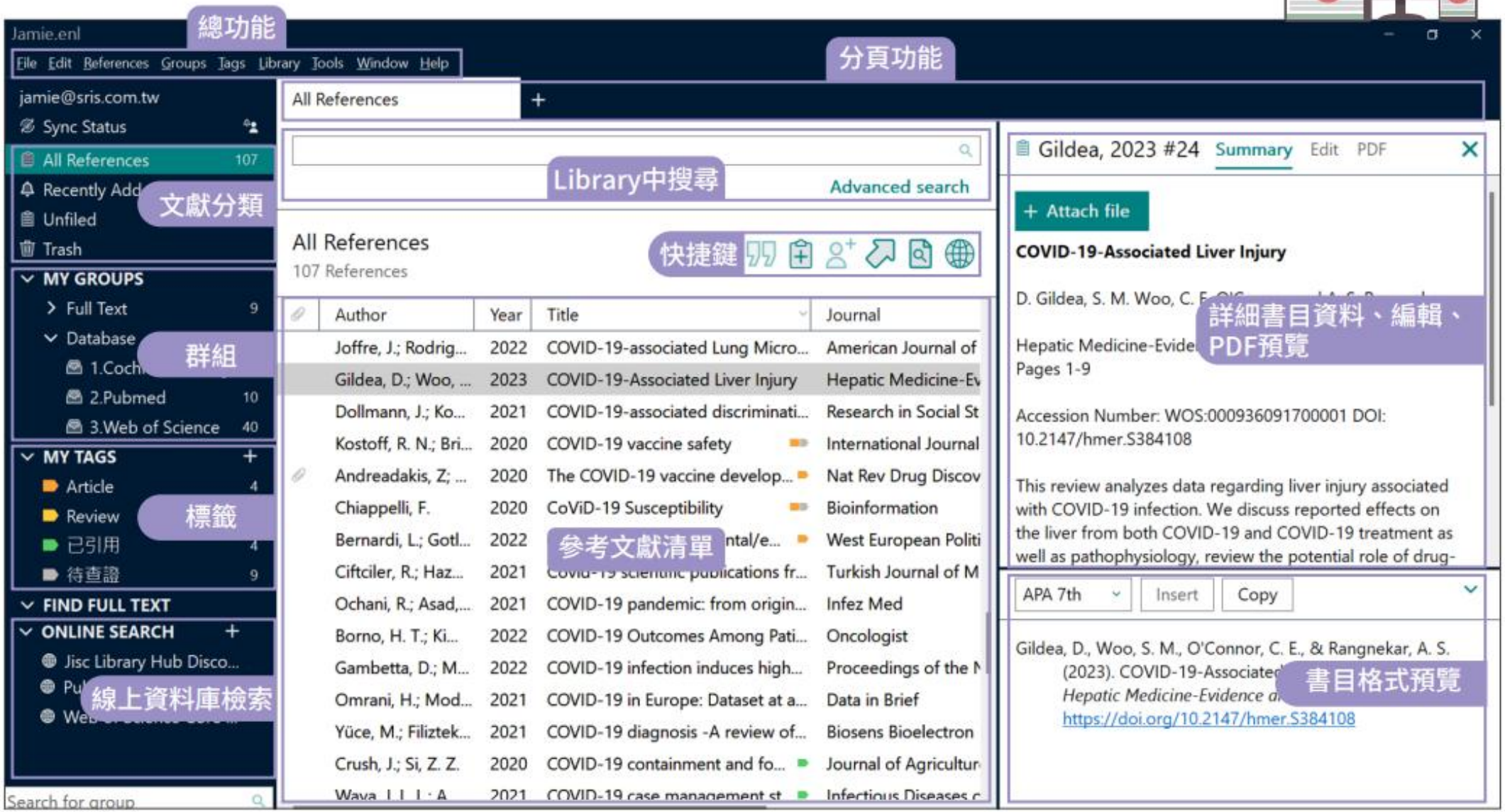

資料匯出及匯入



資料庫匯入流程

檢索資料庫 ▶ 選取文獻 ▶ 匯出檔案





Export
Download
Citation
Bibliography
Send to
RIS
匯出
儲存
導出

欄位

資料庫匯入流程

直接匯入

.ris
.enw
.ciw
.nbib

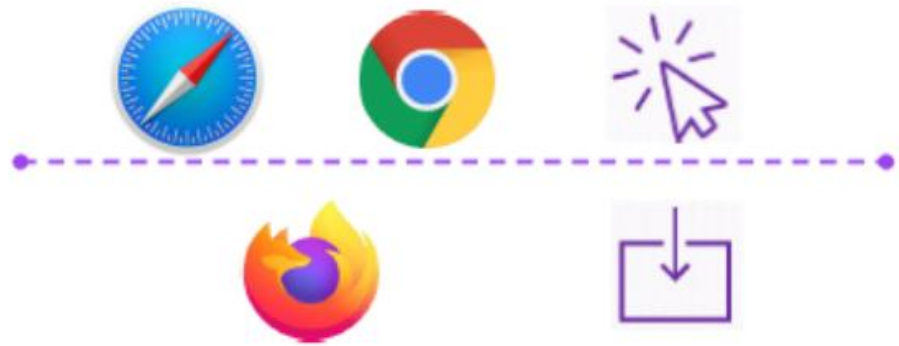

匯入方式 | 檔案格式 | 匯入書目檔案

Filter匯入

txt

EN Library中
選擇對應匯入設定

資料匯出-華藝線上圖書館

❶查詢結果中勾選要匯出的書目
❷先點選 ⋯ ，再點選 ❞
❸選擇＂匯出至Endnote"
❹在下載區有.enw檔案，先開啟Endnote，
　雙擊檔案即自動匯入



資料匯出-萬方數據知識服務平台

❶查詢結果中欲匯出的書目點選 "引用"
❷頁面跳出導出題錄後，點選 " EndNote"，檔案會自動下載
為txt檔，需再到endnote手動匯入



資料匯入-萬方數據知識服務平台

❶開啟EndNote，點選 " File"
❷點選 " Import " ，再點選 " File"
❸選擇剛下載的檔案
❹ Import Option 選擇 " EndNote Import "
❺ Text Translation 選擇 " Unicode(UTF-8) "
❻ 點選 " Import " ，檔案即自動匯入

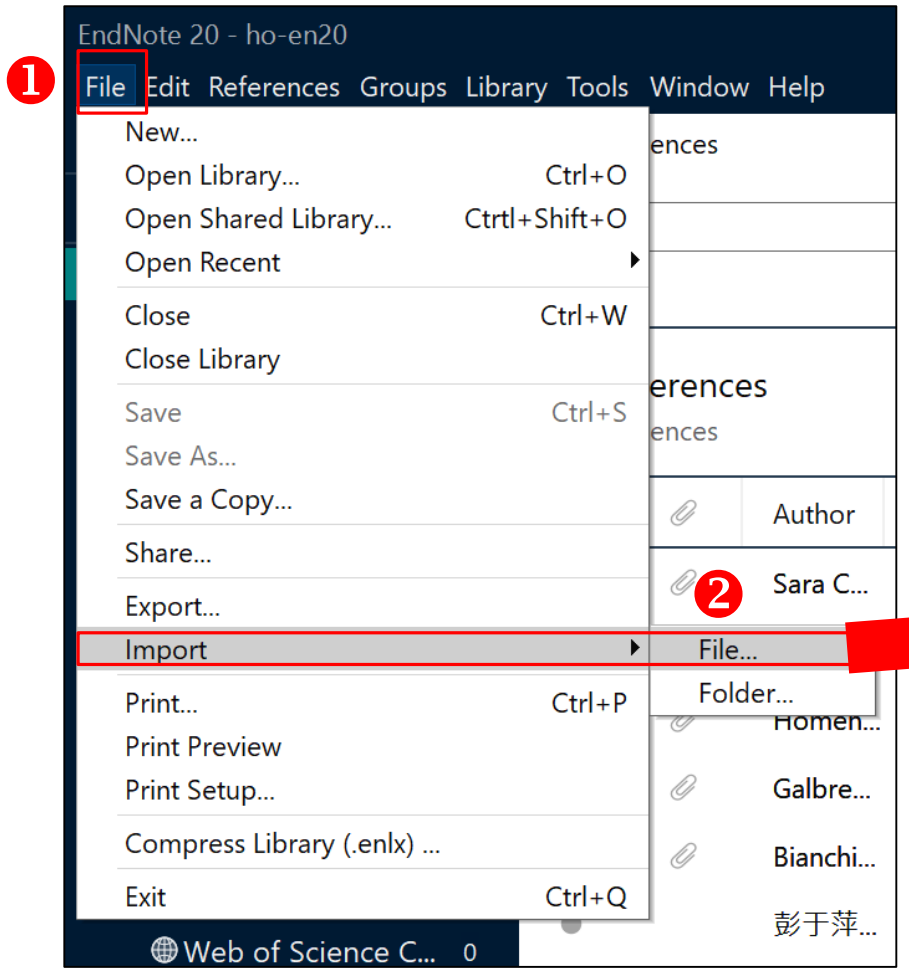

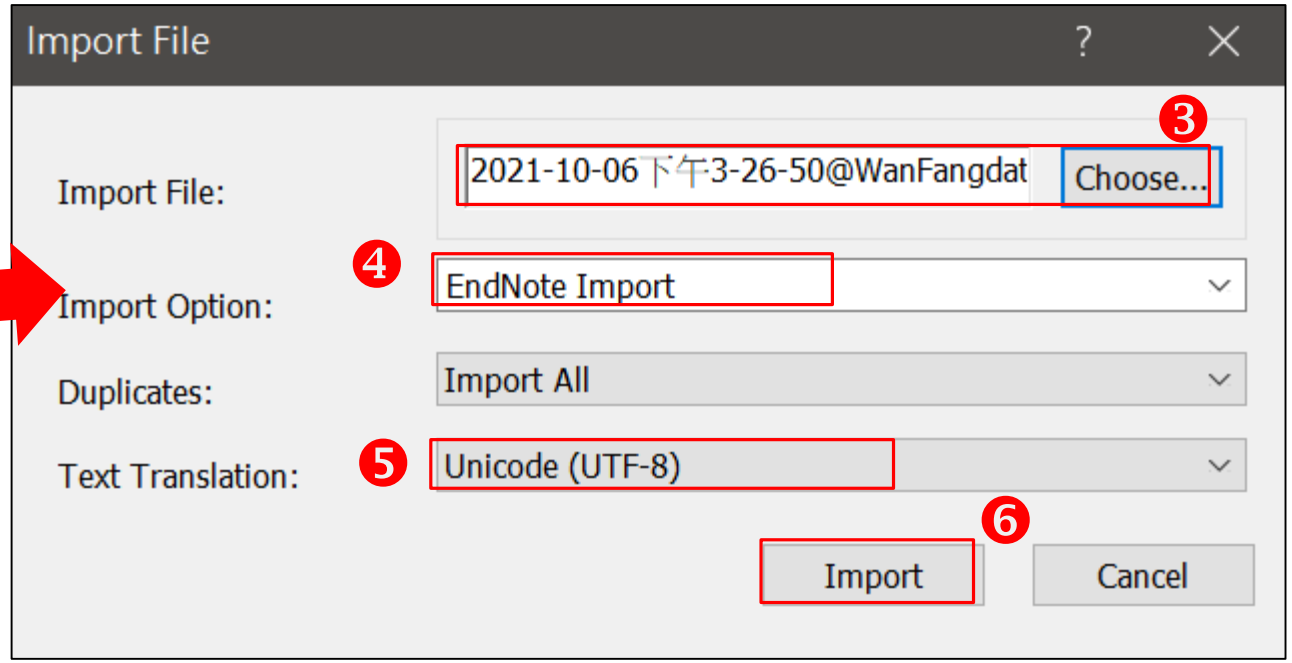

資料匯出-中國期刊全文數據庫(文史哲專輯)

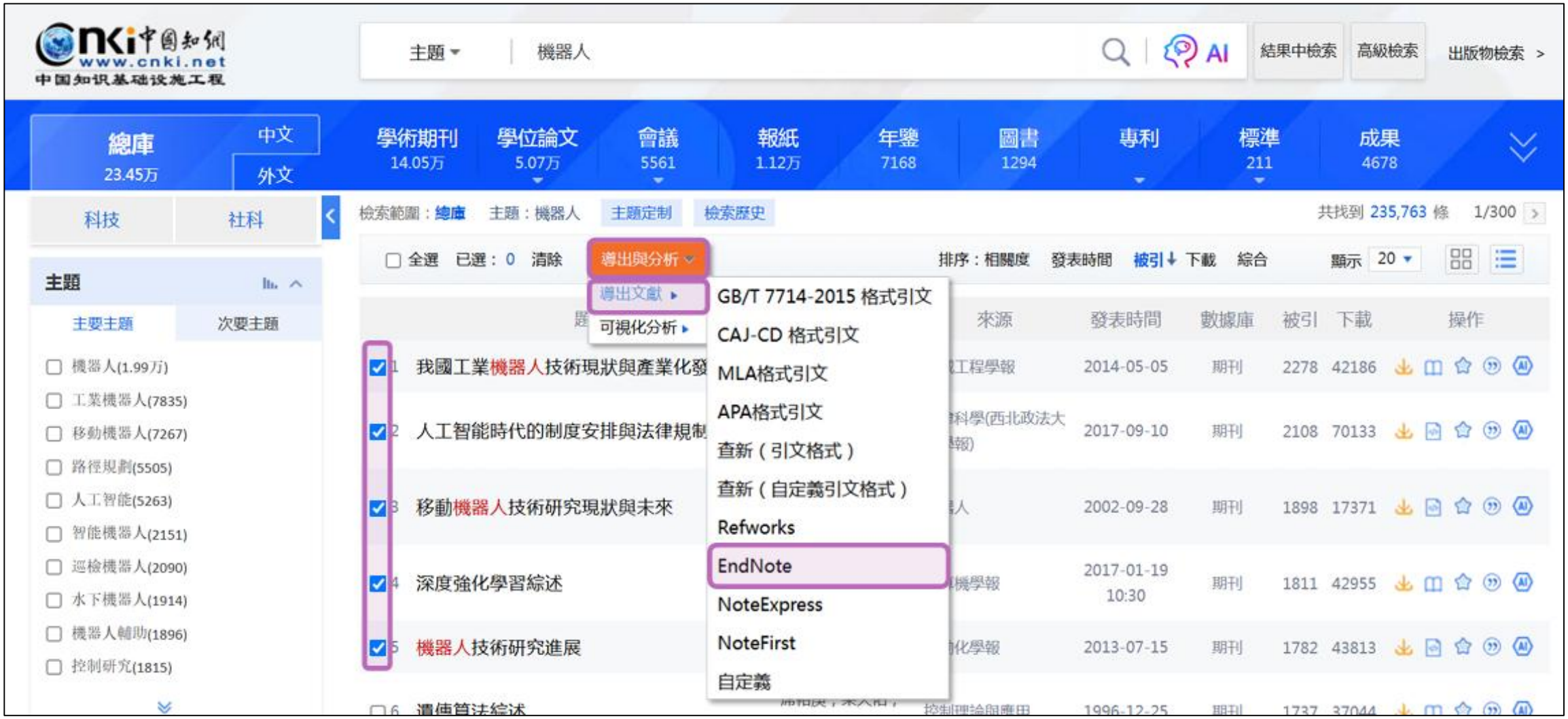

資料匯出-中國期刊全文數據庫(文史哲專輯)



資料匯出-中國期刊全文數據庫(文史哲專輯)

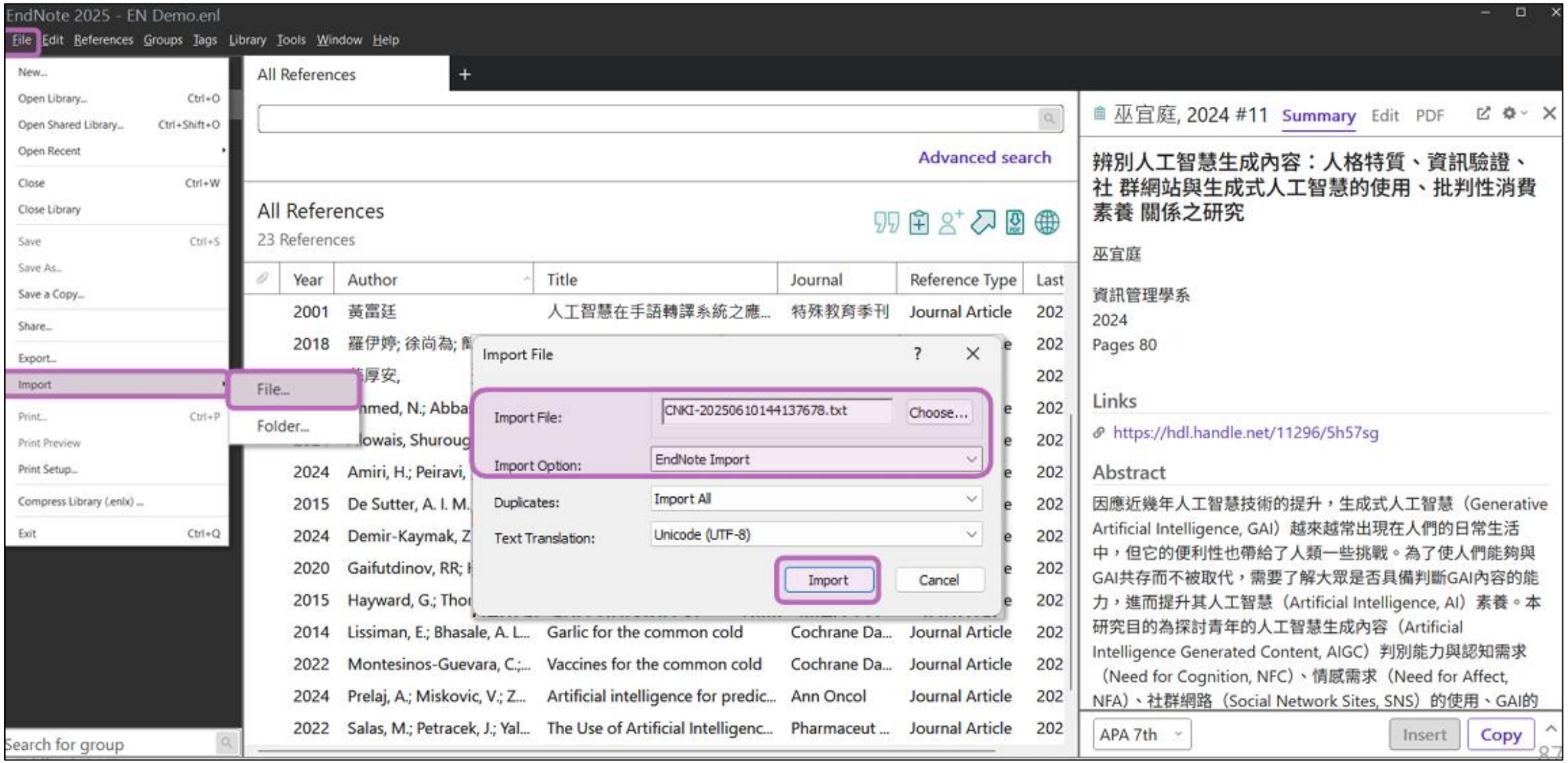

資料匯出-博碩士論文

❶查詢結果中勾選要匯出的書目
❷點選 "勾選紀錄"
❸書目輸出格式點選 " RIS format "
❹輸出字碼點選 " UTF-8"
❺點選 "儲存"後，檔案會自動下載
❻先開啟Endnote，雙擊檔案即自動匯入



資料匯出-Academic Search Premier (EBSCOhost)

❶查詢結果勾選要匯出的書目
❷點選 引用符號 “

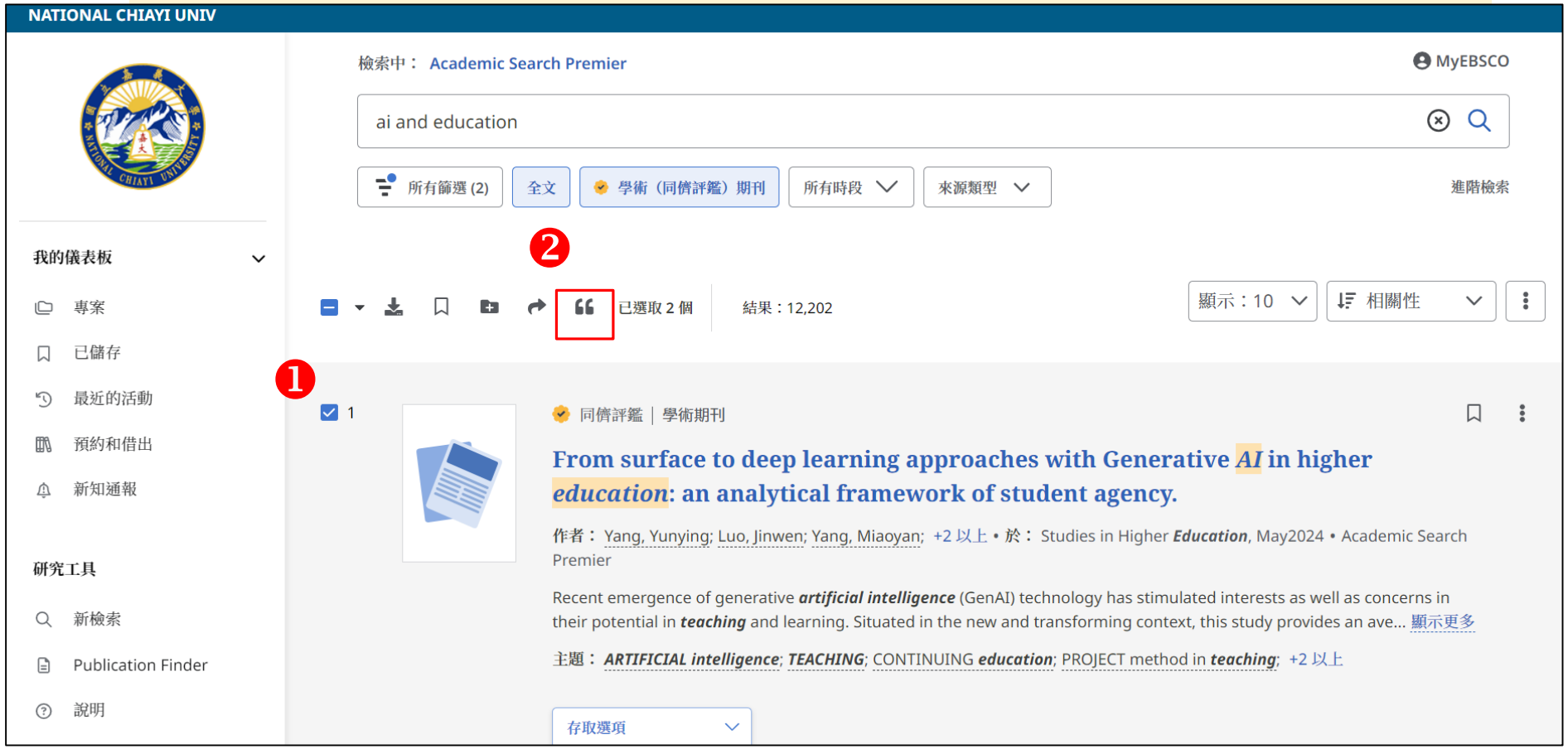

資料匯出-Academic Search Premier (EBSCOhost)

❸點選 "匯出引文"
❹再點選 "以RIS格式匯出"，檔案會自動下載，先開啟endnote， 再雙擊該檔案即自動匯入

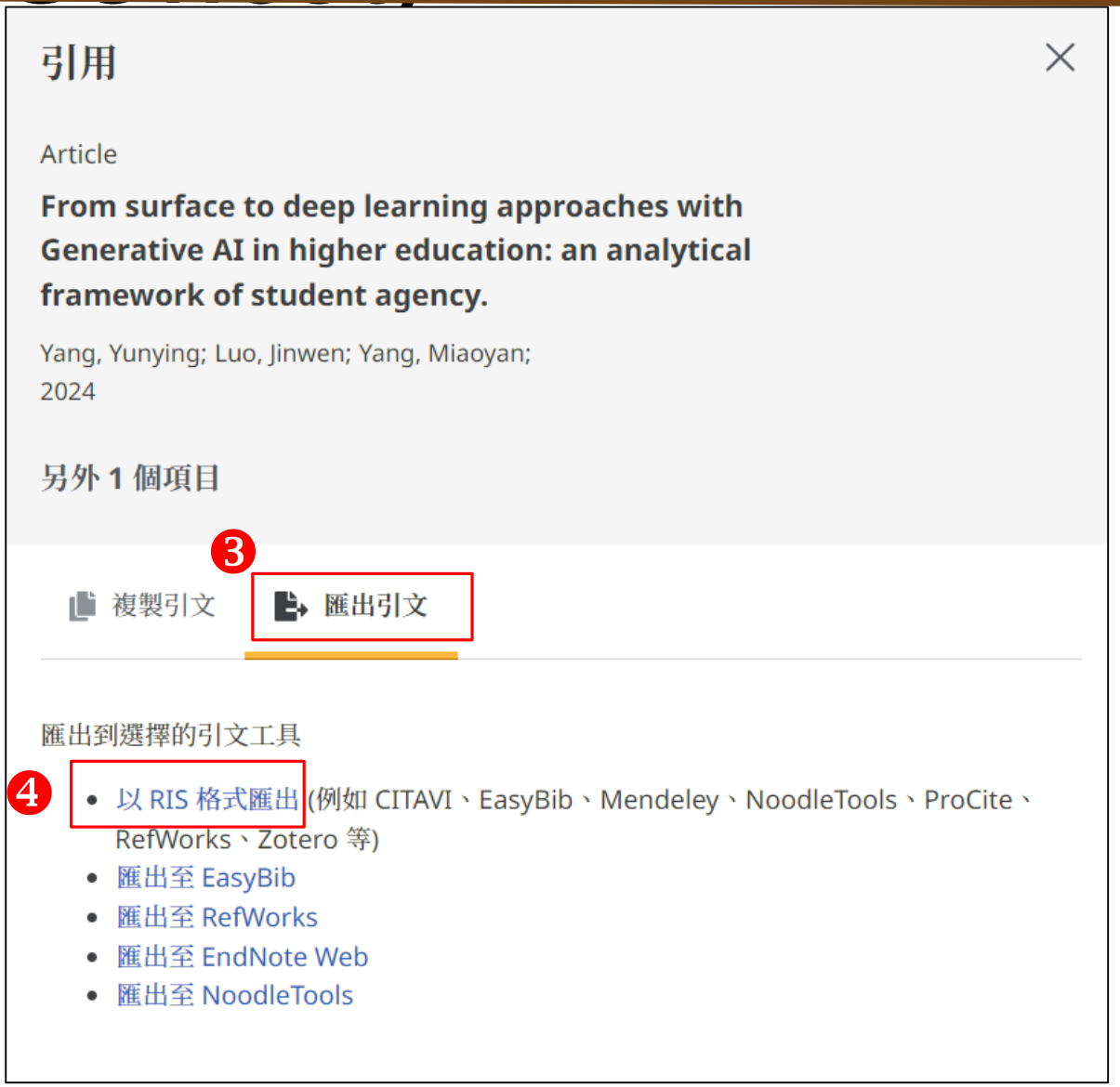

資料匯出-PubMed

❶輸入關鍵字查詢
❷查詢結果中勾選要匯出的書目(可選擇多筆)
❸點選 " Send to"
❹選擇 " Citation manager"
❺點選 " Create File "後
❻檔案會自動下載先開啟endnote，
再雙擊剛下載的檔案即自動匯入

資料匯出-PubMed

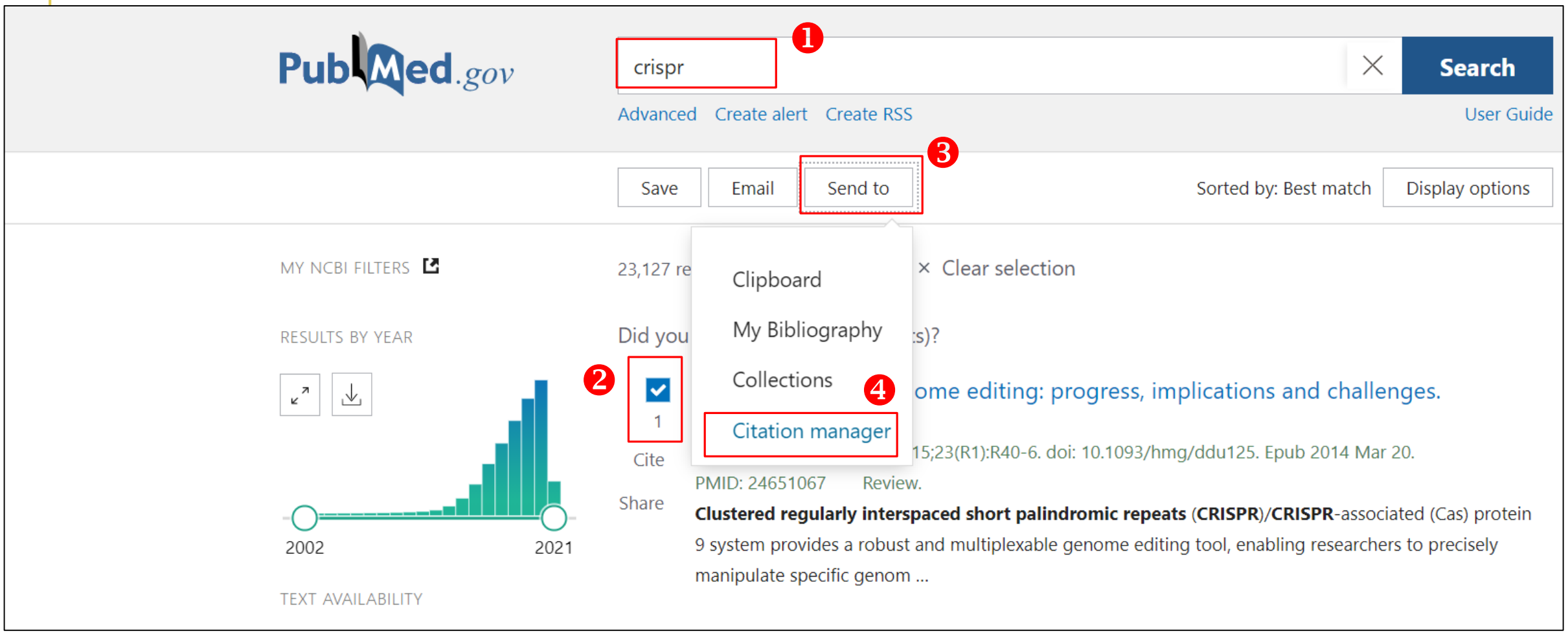
PubMed.gov
crispr
1
Search
Advanced
Create alert
Create RSS
User Guide
Save
Email
Send to
3
Sorted by: Best match
Display options
MY NCBI FILTERS
23,127 re
× Clear selection
RESULTS BY YEAR
Did you
s)?
2
1
Cite
Share
Clipboard
My Bibliography
Collections
4
Citation manager
ome editing: progress, implications and challenges.
15;23(R1):R40-6. doi: 10.1093/hmg/ddu125. Epub 2014 Mar 20.
PMID: 24651067
Review.
Clustered regularly interspaced short palindromic repeats (CRISPR)/CRISPR-associated (Cas) protein 9 system provides a robust and multiplexable genome editing tool, enabling researchers to precisely manipulate specific genom ...
2002
2021
TEXT AVAILABILITY

資料匯出-PubMed

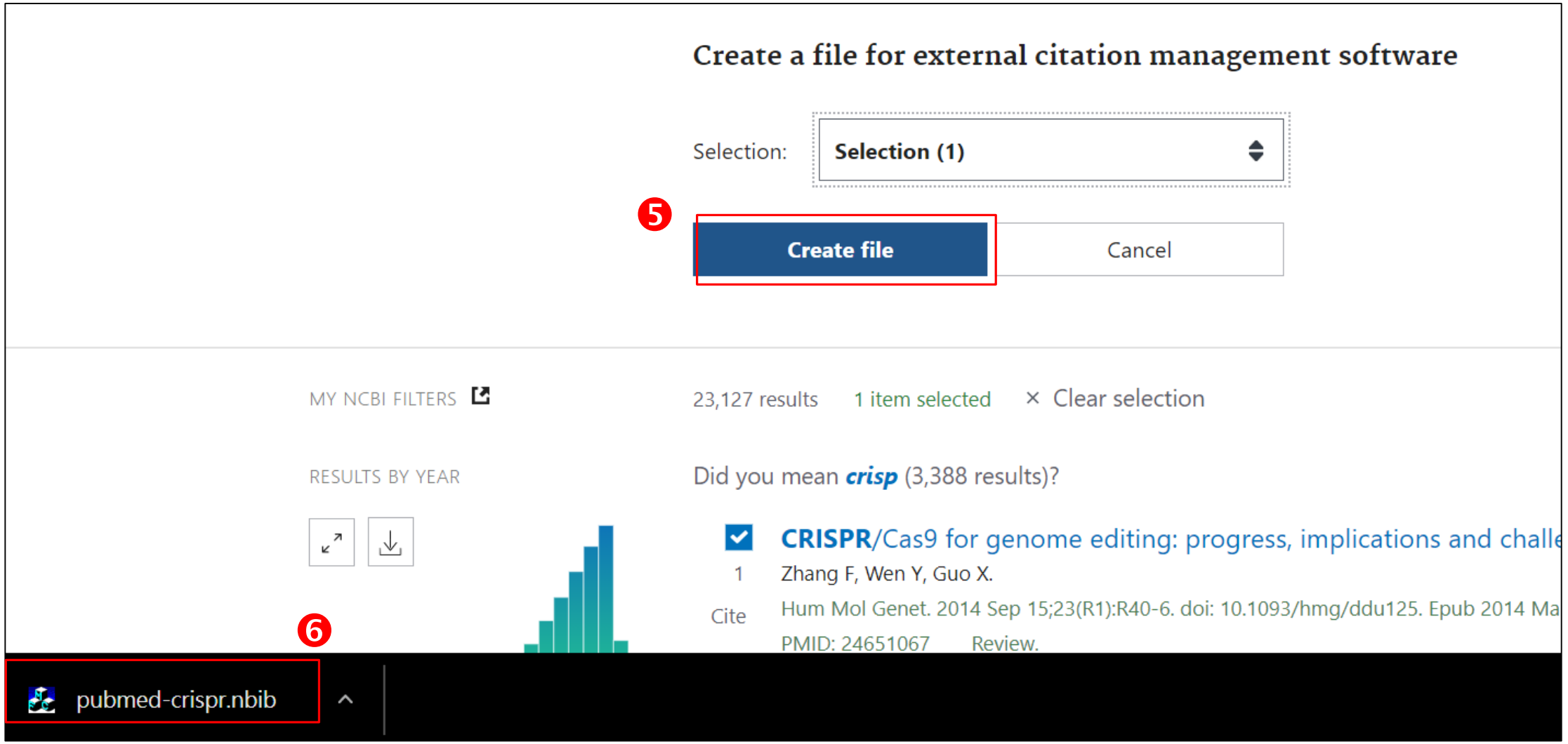
Create a file for external citation management software
Selection:
Selection (1)
5
Create file
Cancel
MY NCBI FILTERS
23,127 results
1 item selected
× Clear selection
RESULTS BY YEAR
Did you mean crisp (3,388 results)?
CRISPR/Cas9 for genome editing: progress, implications and challe
1
Zhang F, Wen Y, Guo X.
Cite
Hum Mol Genet. 2014 Sep 15;23(R1):R40-6. doi: 10.1093/hmg/ddu125. Epub 2014 Ma
PMID: 24651067
Review.
6
pubmed-crispr.nbib

資料匯入-PubMed

❶或開啟EndNote，點選 " Import File"
❷選擇剛下載的檔案
❸ Import Option 選擇 " PubMed (NLM)"
❹點選 " Import "，檔案即自動匯入

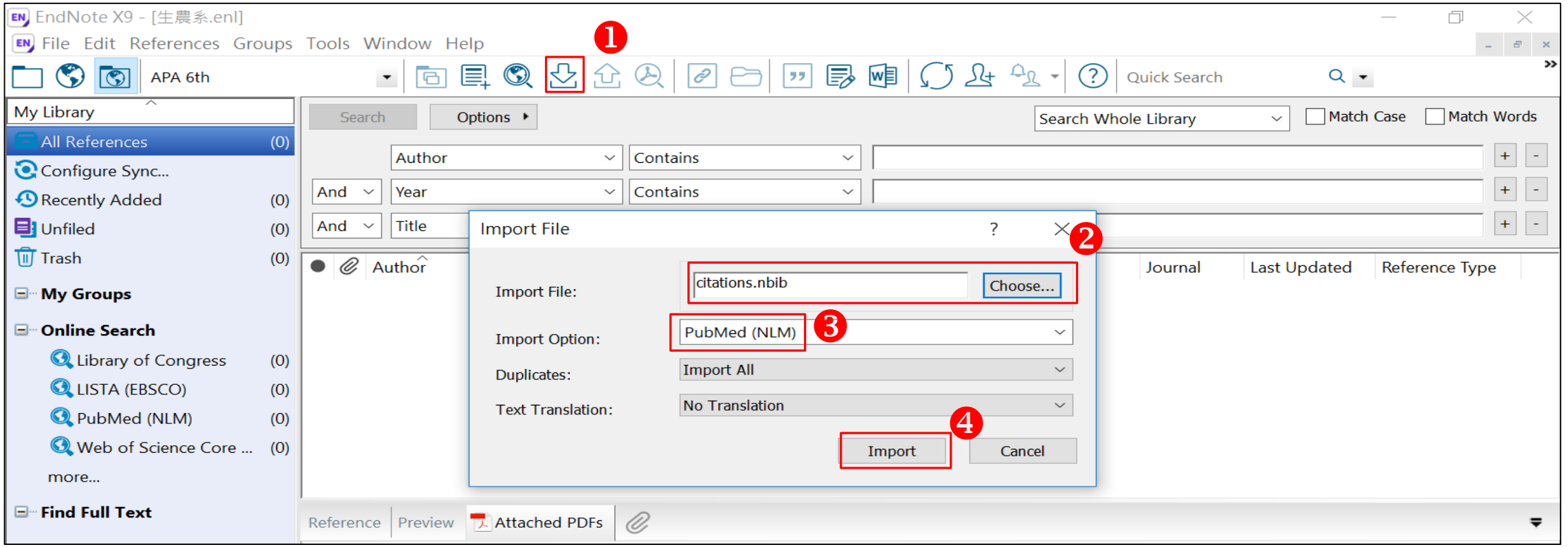

資料匯出-SDOL

❶查詢結果中勾選要匯出的書目(最多100筆)
❷點選 " Export"
❸選擇 " Export citation to RIS"，檔案會自動下載，先開啟endnote，再雙擊剛下載的檔案即自動匯入



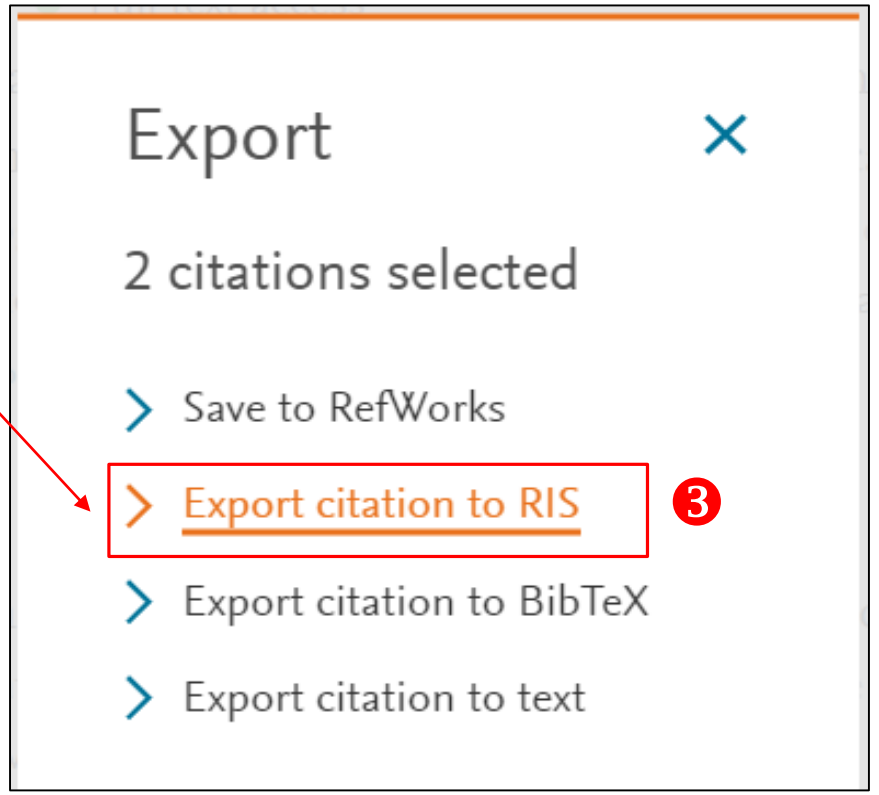

資料匯出-Springer Nature Link

❶查詢結果中，點選欲匯出書目的篇名，進入詳細書目(僅能單筆匯出)
❷點選 " Cite this article "
❸點選 " Download citation" ，檔案會自動下載， 先開啟endnote，
再雙擊剛下載的檔案即自動匯入

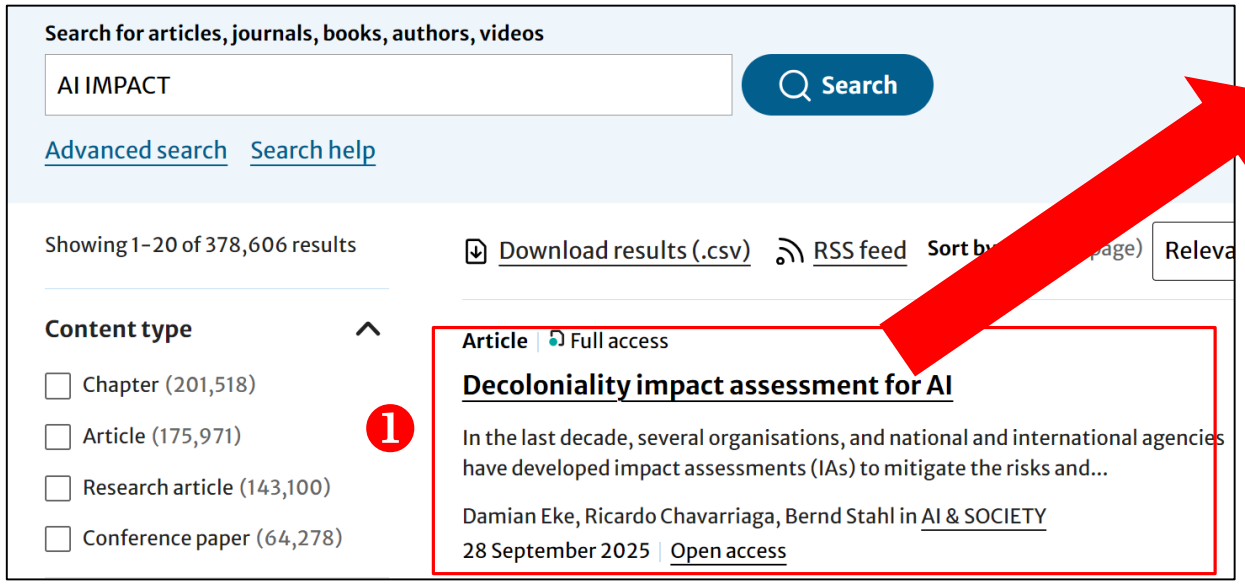



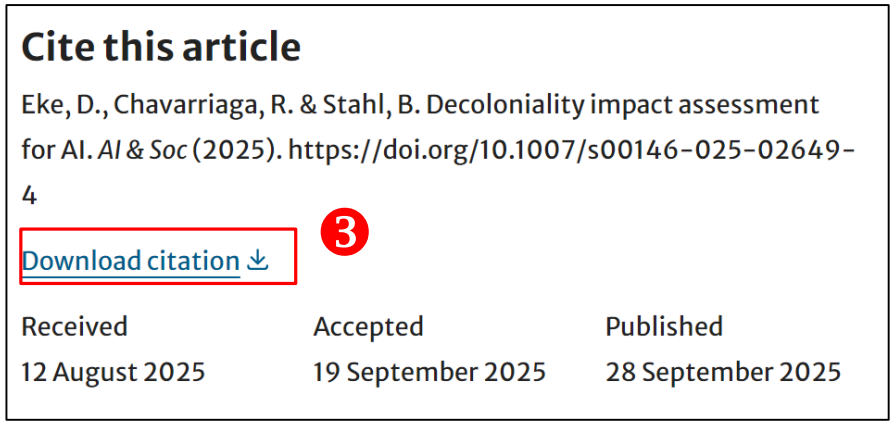

資料匯出-Google Scholar



資料匯出-Google Scholar



資料匯出-Google Scholar



書目管理



Endnote自動存檔設定

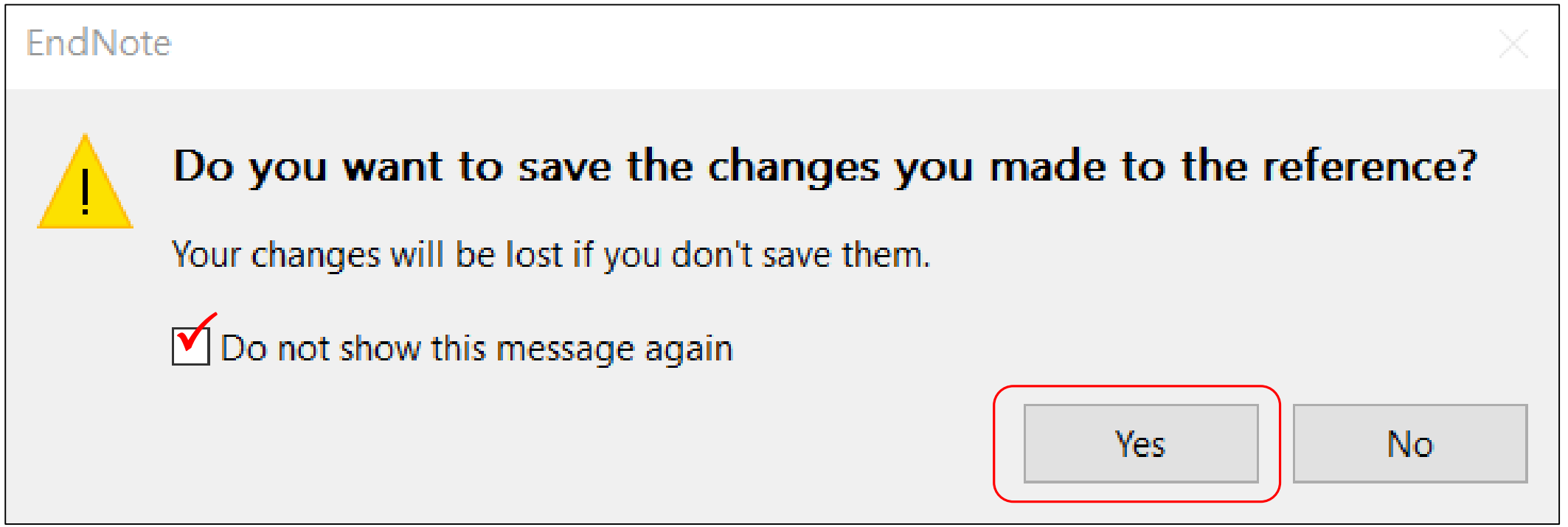

●查找 PDF 全文檔案（適用於西文文獻）

Find Full Text 功能運用多種技術，輔助我們取得現有參考文獻的 PDF 全文。

1. 首次設定檢查：上方工具列 [Edit] → [Preferences ...] 開啟偏好設定視窗，點選左欄 [Find Full Text] 項目，確認查找範圍並點擊 [套用] 儲存。

2. 回到 EndNote Library，將欲查找全文的參考文獻選取反白，並點按右鍵選擇 [Find Full Text] 或點擊右上方快捷鍵 查找 PDF 全文。

- 請勿在短時間內以此功能大量下載全文，可能遭資料庫判斷為異常下載而鎖定單位使用權限。

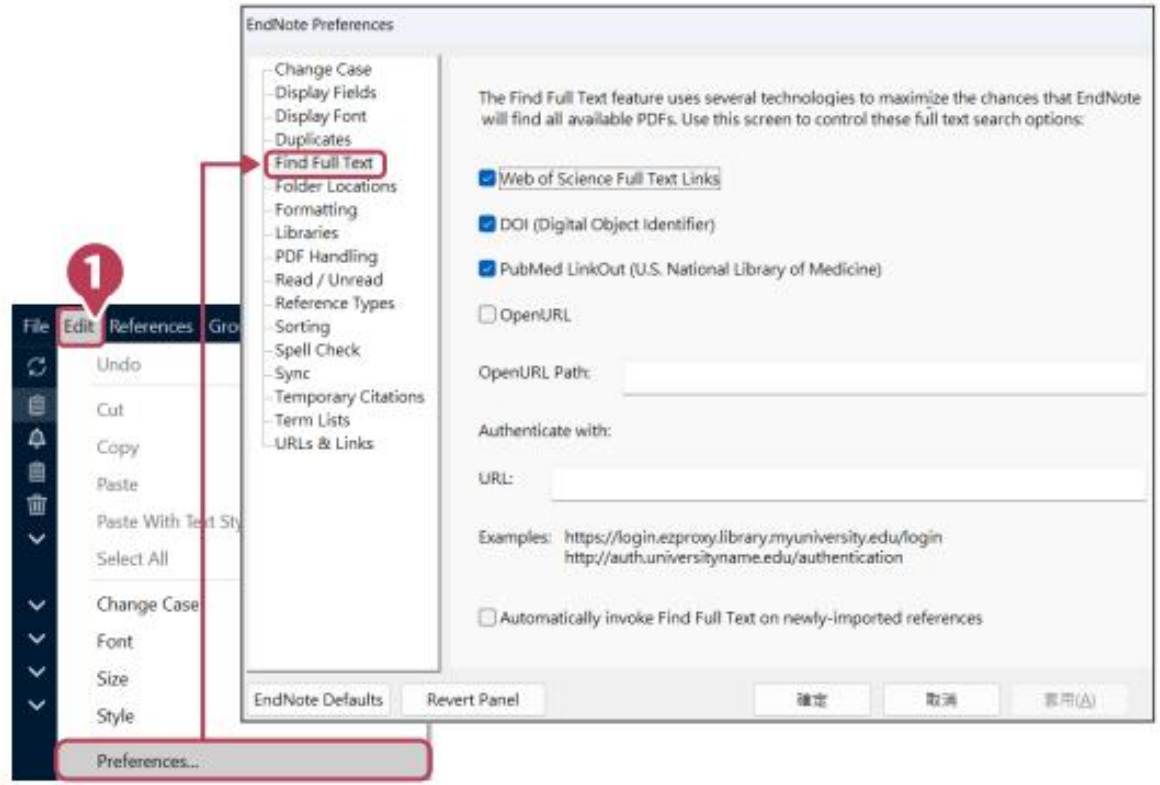

書目管理-尋找全文

❶點選 " Edit " ❷點選 " Preferences "
❸點選 " Find Full Text "
❹Open URL Path輸入：https://gy2nk4dh2e.search.serialssolutions.com/
❺Authenticate輸入：https://proxyonencyu.flysheet.com.tw/login

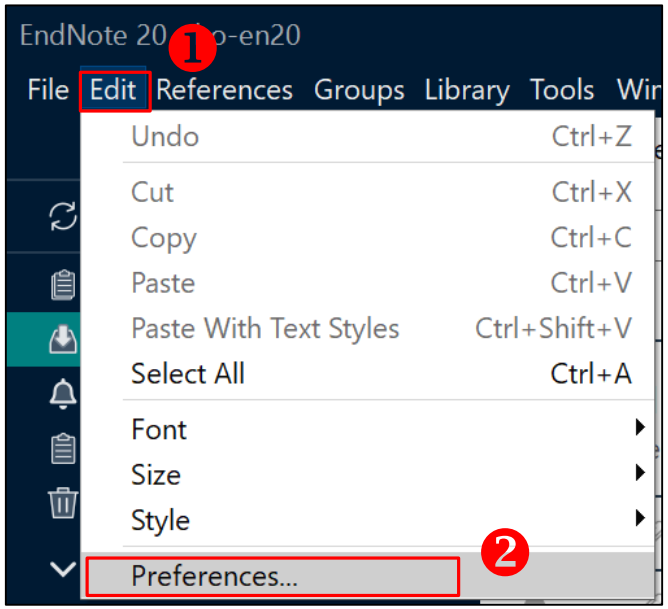



書目管理-尋找全文

只有西文
中文要手動加入PDF檔

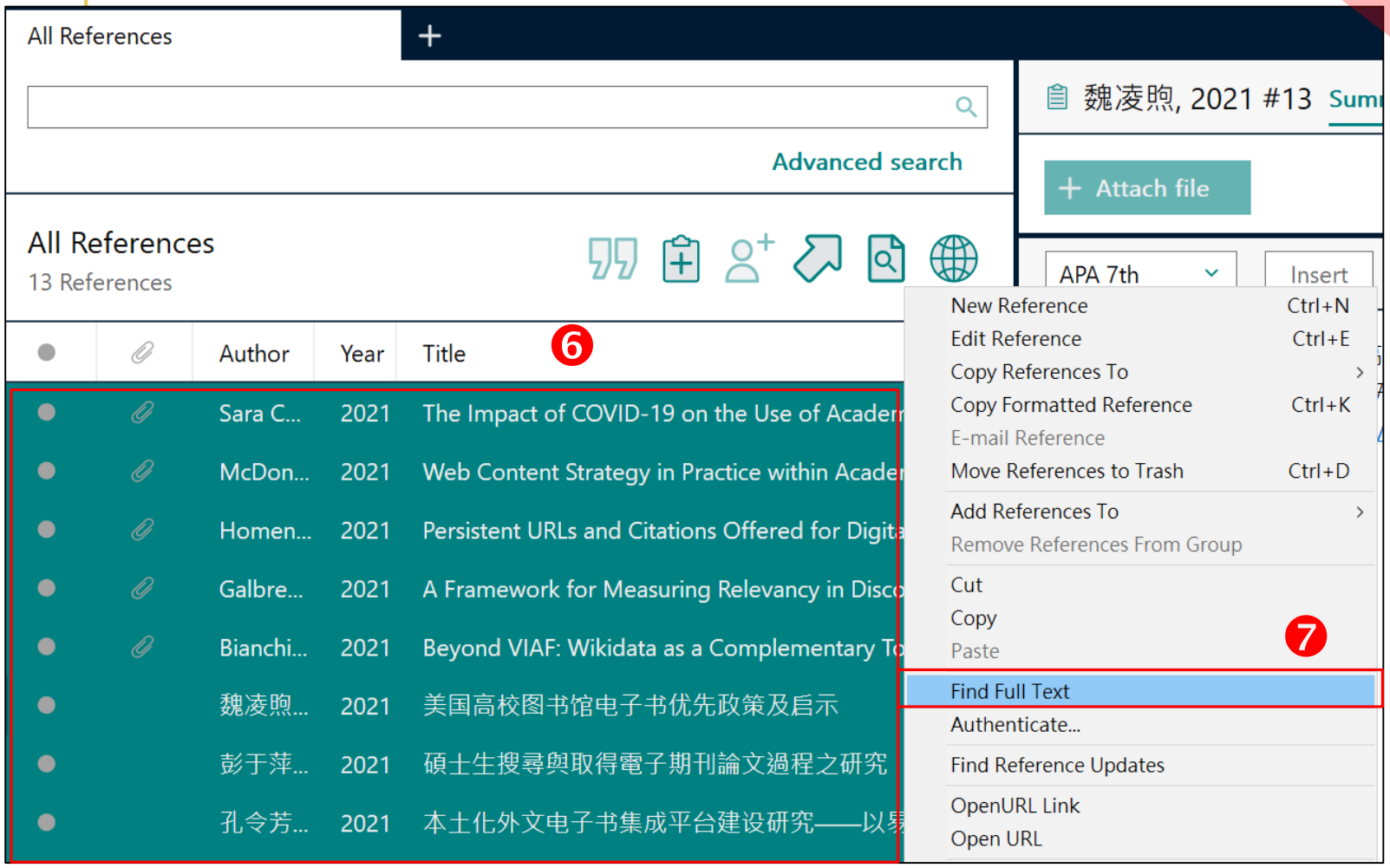

❻回到書目顯示區，
先點選要尋找全文的
書目資料

❼按右鍵，點選
"Find Full Text "

書目管理-自PDF匯入(需網路正常連線)

PDF 單筆匯入方式

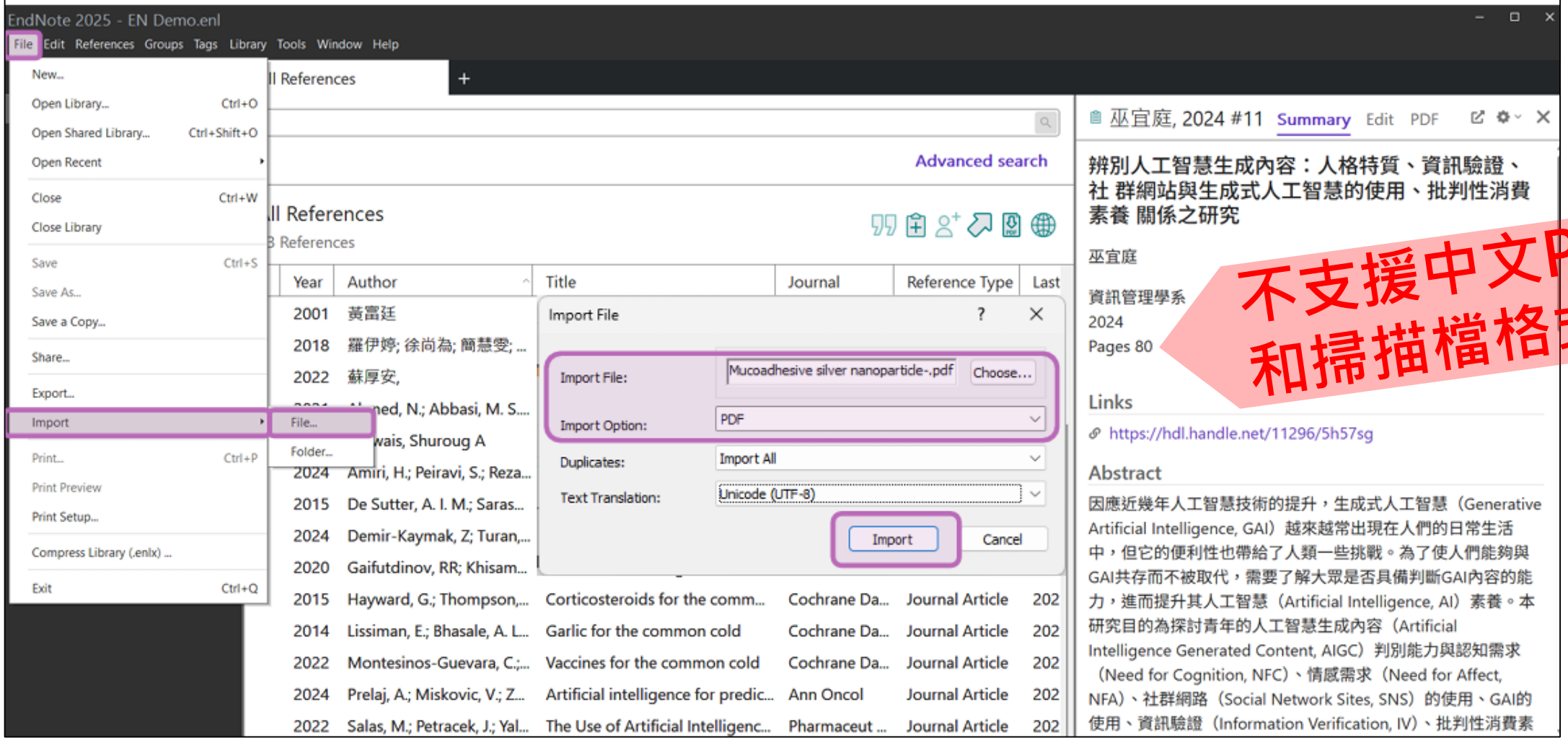

不支援中文PDF
和掃描檔格式

書目管理-自PDF匯入(需網路正常連線)



書目管理-自行鍵入

- **自行新增參考書目與夾帶檔案**

1. 選擇New Reference快捷鍵，會出現New Reference的視窗。



2. 先選擇資料的文獻類型Reference Type，再依序輸入作者、年代、標題等相關書目資料。（若需鍵入第二位作者，請按鍵盤上的Enter鍵換至第二行），另可利用Attach file，夾帶PDF等相關檔案。
3. 完成後，先點選Save儲存後關閉視窗，即可在Library中看到新增的書目。



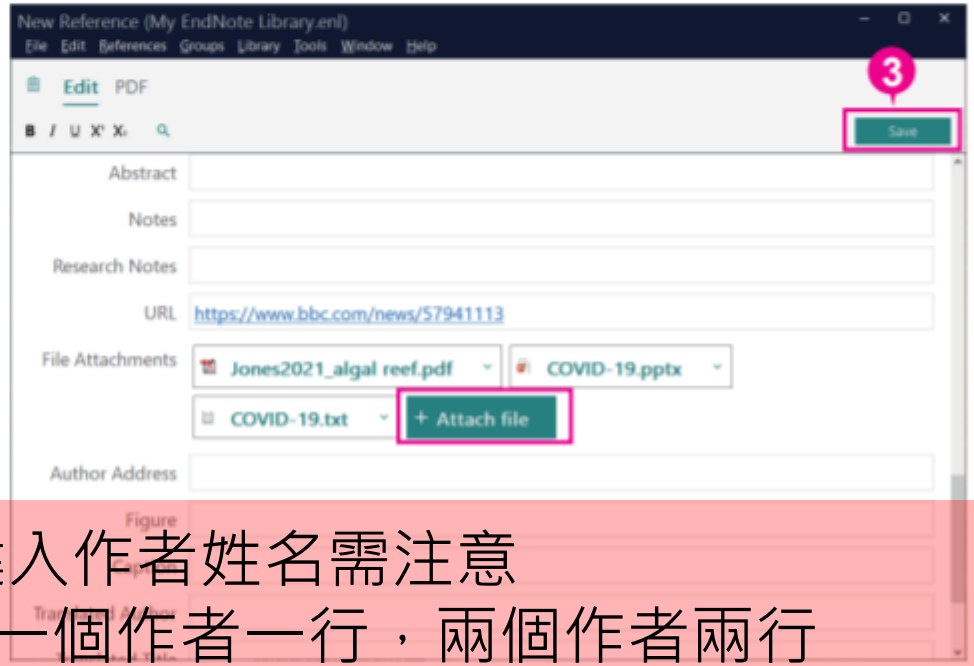

*鍵入作者姓名需注意

- 一個作者一行，兩個作者兩行
- 英文寫法為Wang, Da Min / Da Min Wang

書目管理-建立群組

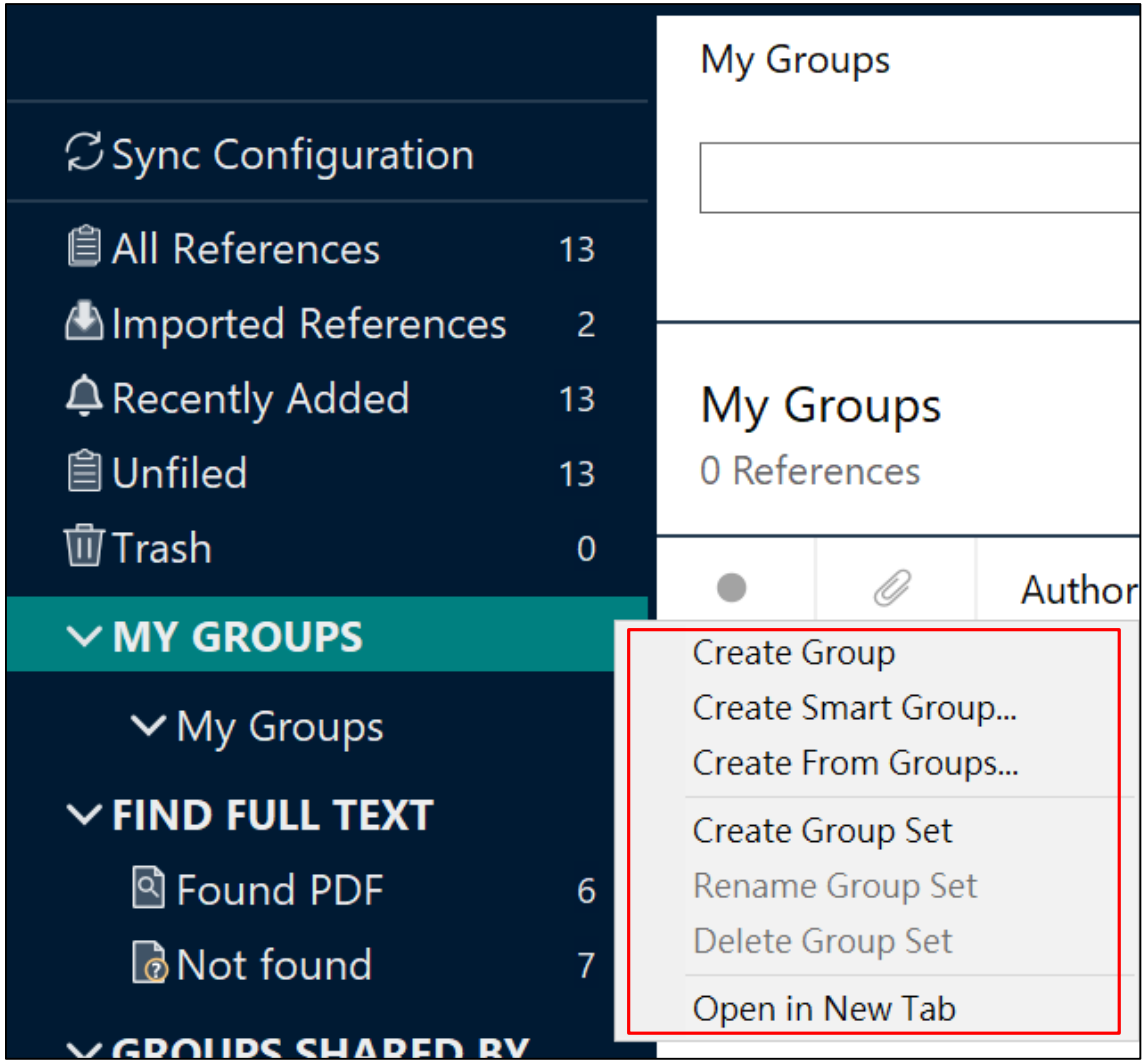

❶ " MY GROUPS "上按右鍵
會出現建立群組相應選項

❷Group Set：母資料夾
Group：子資料夾
Smart Groups：智慧群組

❸智慧群組：可先設定檢索條件，並給定群組名稱，日後凡是符合條件者，會自動分入此群

書目管理-標籤功能

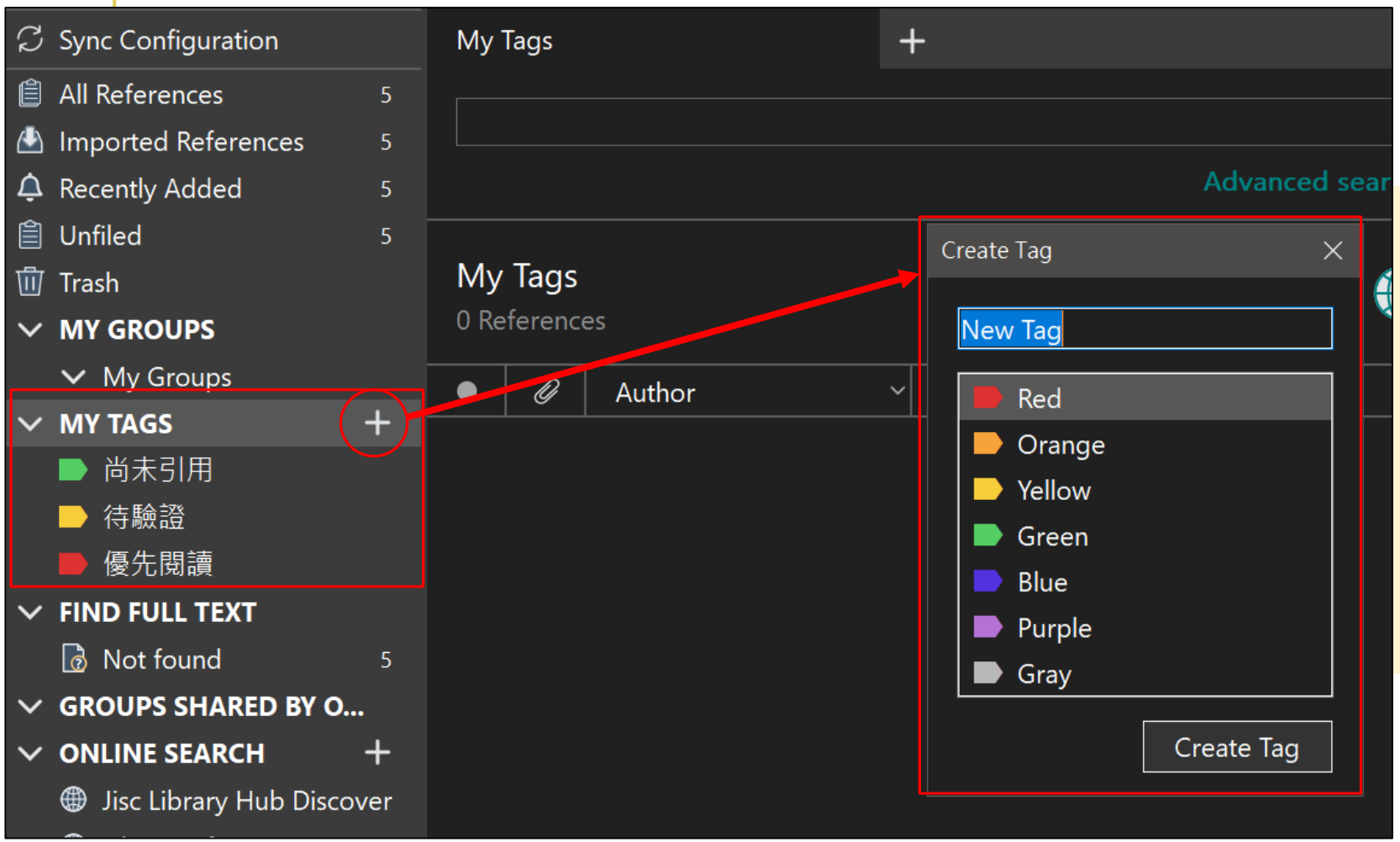

❶ “MY TAGS” 按「+」，會出現建立Tag相應選項

❷Tag功能，使用者可為書目添加自訂的標籤，透過不同顏色區辨書目資料

書目管理-標籤功能

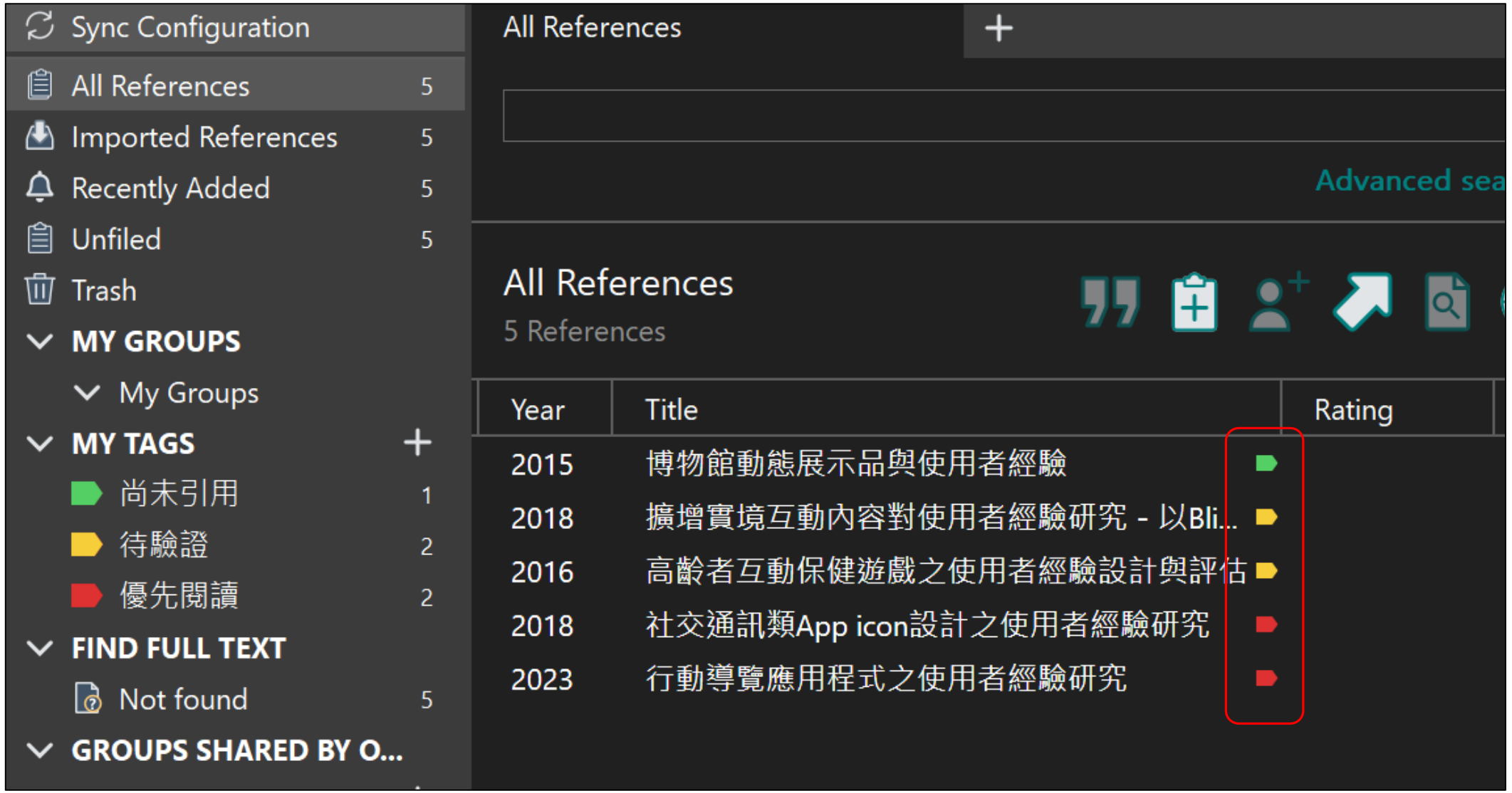
Sync Configuration
All References 5
Imported References 5
Recently Added 5
Unfiled 5
Trash
MY GROUPS
My Groups
MY TAGS
尚未引用 1
待驗證 2
優先閱讀 2
FIND FULL TEXT
Not found 5
GROUPS SHARED BY O...
All References
Advanced sea
All References
5 References
Year
Title
Rating
2015 博物館動態展示品與使用者經驗
2018 擴增實境互動內容對使用者經驗研究 - 以Bli...
2016 高齡者互動保健遊戲之使用者經驗設計與評估
2018 社交通訊類App icon設計之使用者經驗研究
2023 行動導覽應用程式之使用者經驗研究

書目管理-AI生成關鍵摘要

- 此功能需先註冊並登入 EndNote Web 帳號後方可使用。
- EndNote 2025結合了AI功能，能從PDF檔中生成關鍵摘要重點(Key Takeaway)，直接從PDF檔文獻中摘取內容。
- 使用此功能必須透過EndNote自帶的PDF檔閱讀軟體，不能使用Adobe Reader。

書目管理-AI生成關鍵摘要

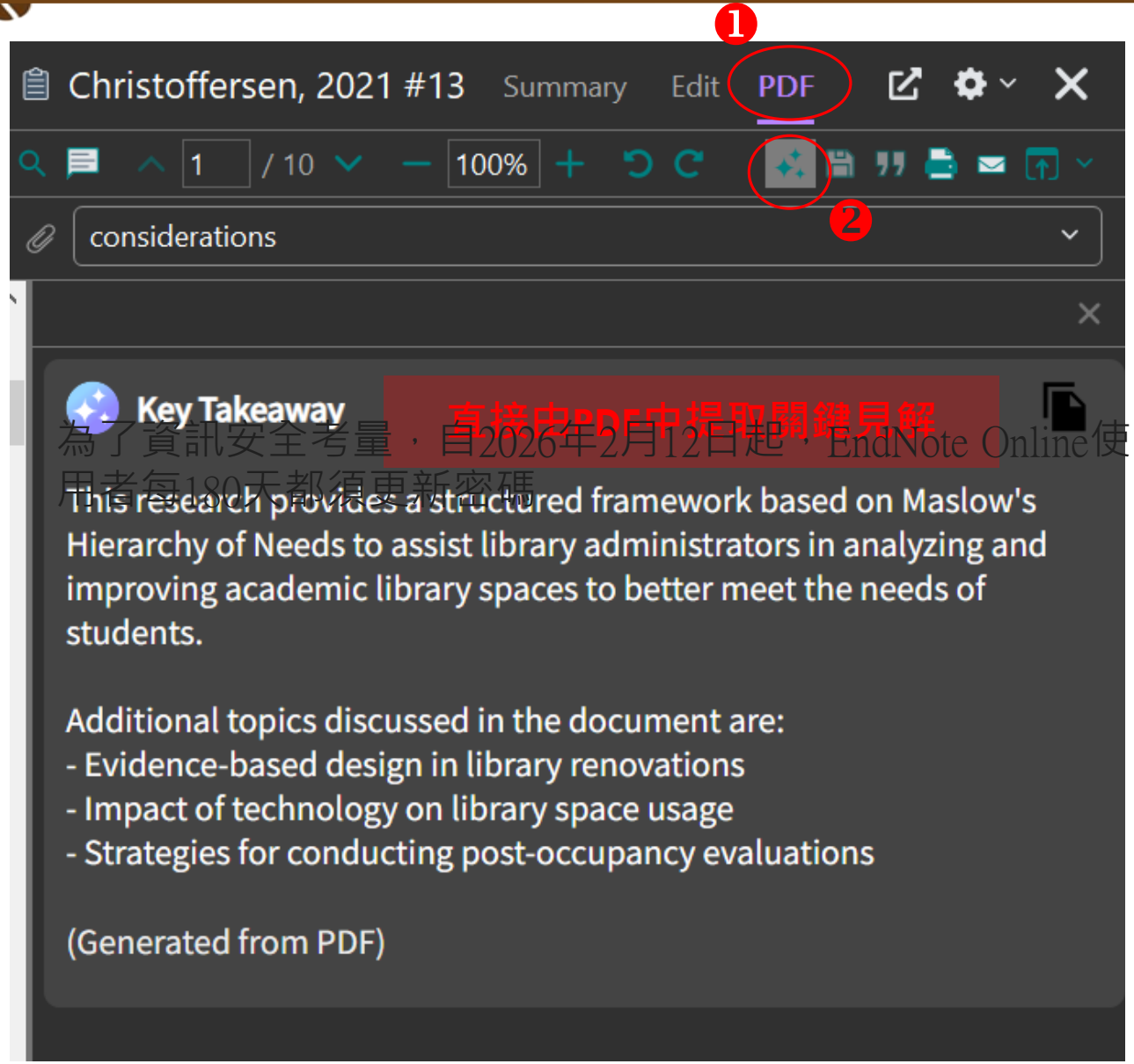

EndNote
2025新功能！

書目管理-檔案壓縮備份

很重要！

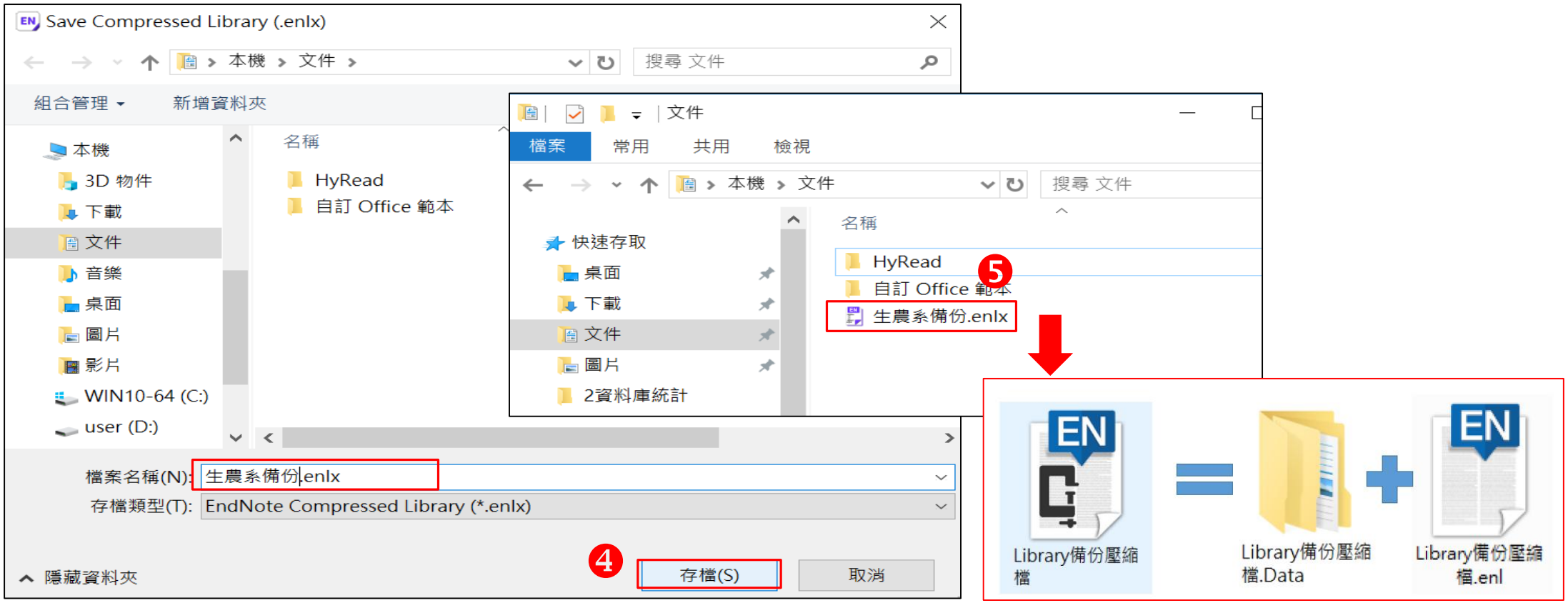

❹輸入檔案名稱並存檔

❺雙擊所備份的壓縮檔(enlx)，就會自動解壓縮

寫作



Cite While You Write 工具列

Windows 版 Word

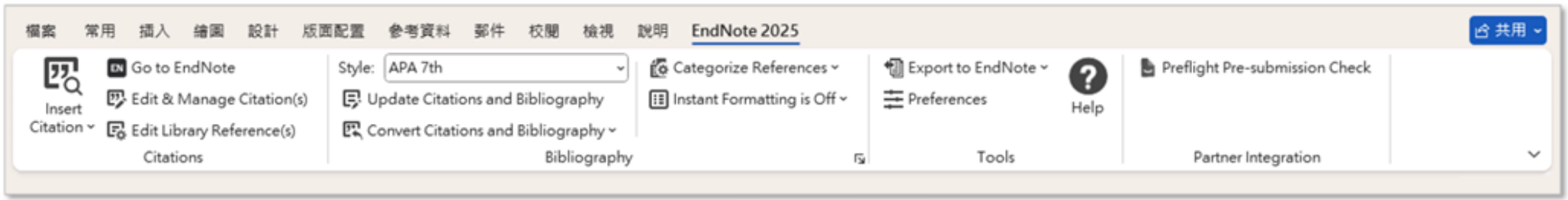

Mac 版 Word



1. 安裝完成後，請開啟WORD，檢查有無正確安裝EndNote21工具列。

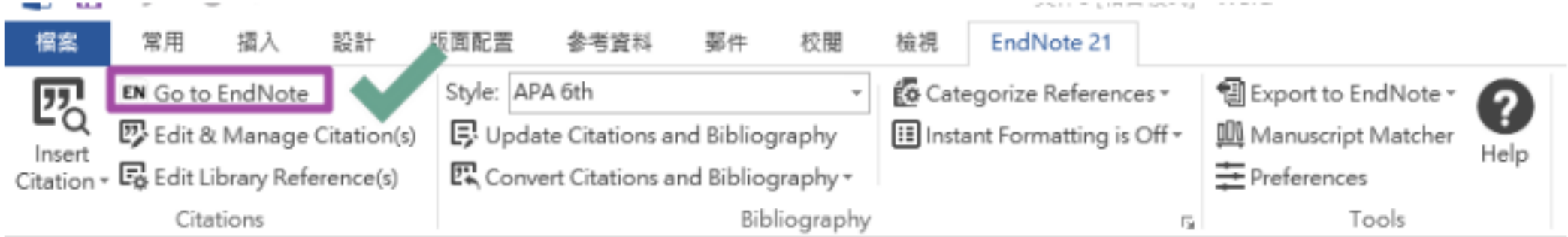

2. 若顯示Go to EndNote Online，請參照下方步驟設定EndNote工具列。

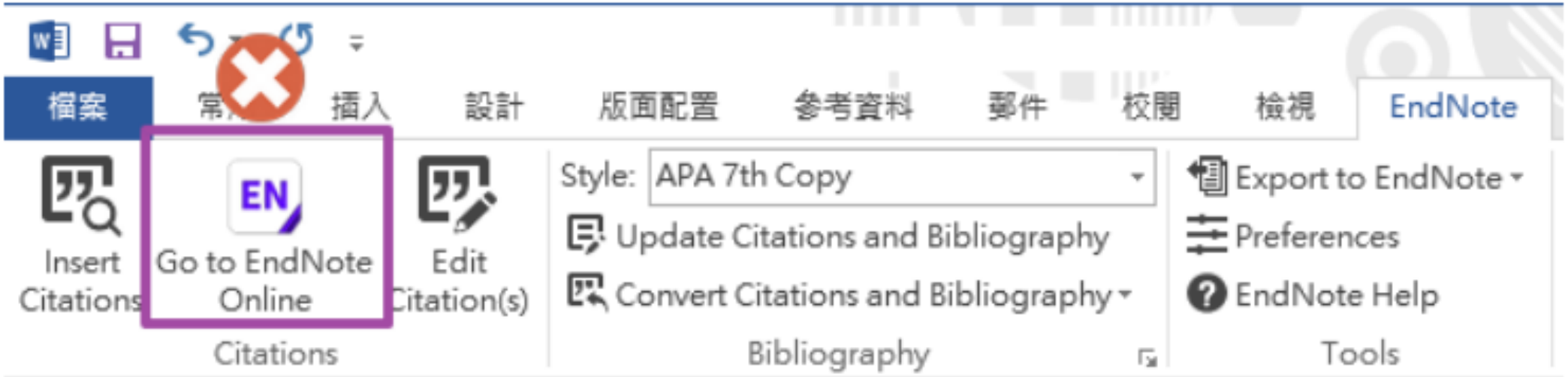

3. 點擊Preference

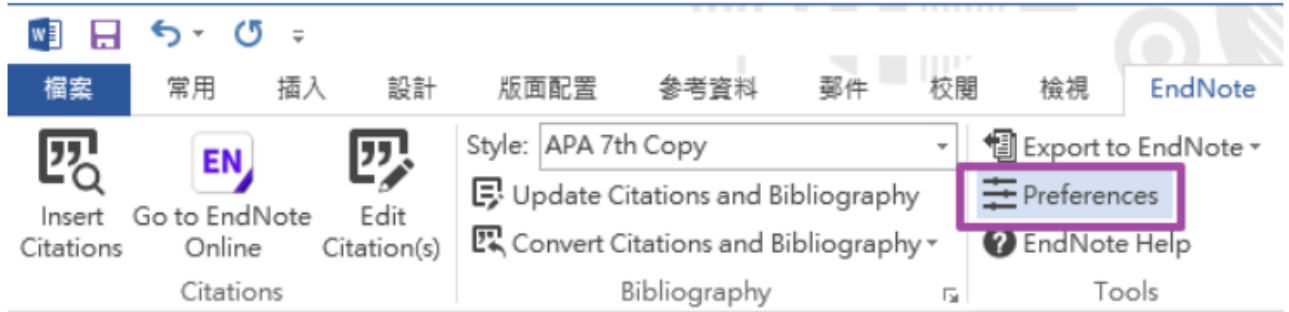

4. 選擇Application頁籤->下方Select the Cite While You Write Application->將Application下拉選單點開->選擇EndNote->按下確定即可

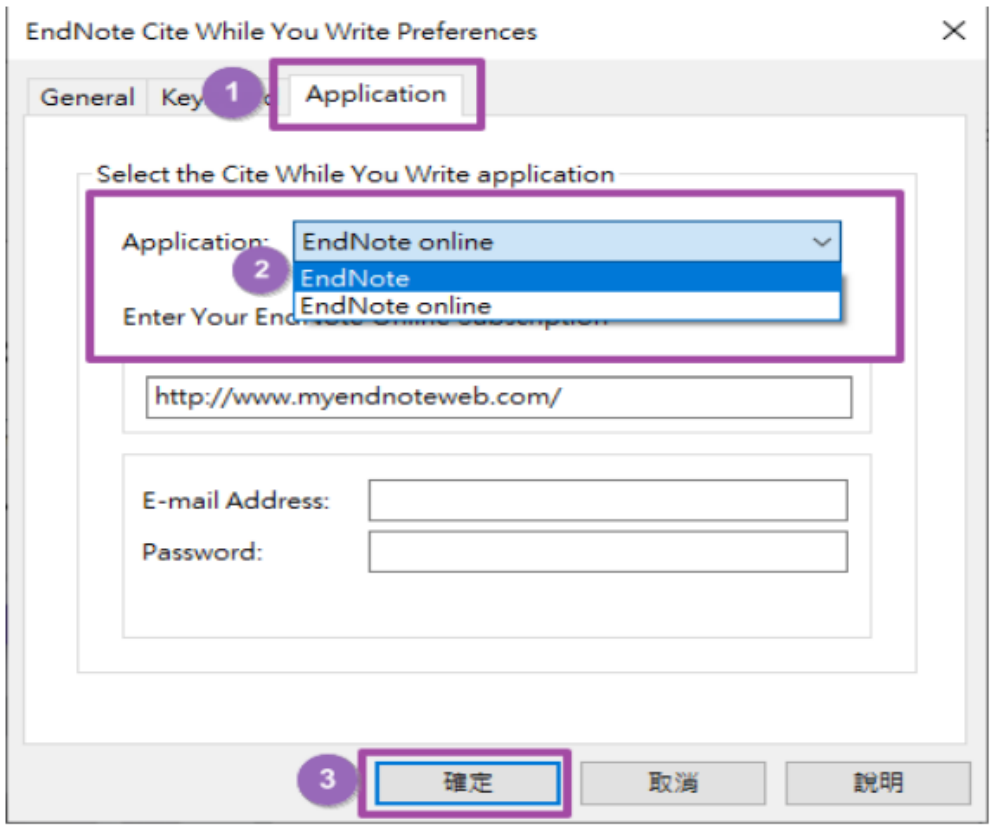

寫作-選擇書目格式

❶打開WORD，功能列上點選 "EndNote 21"
❷Style下拉選單點選 "Select Another Style..."
❸找到相應格式後，點選 " OK"

中文書目格式
可能需要修正

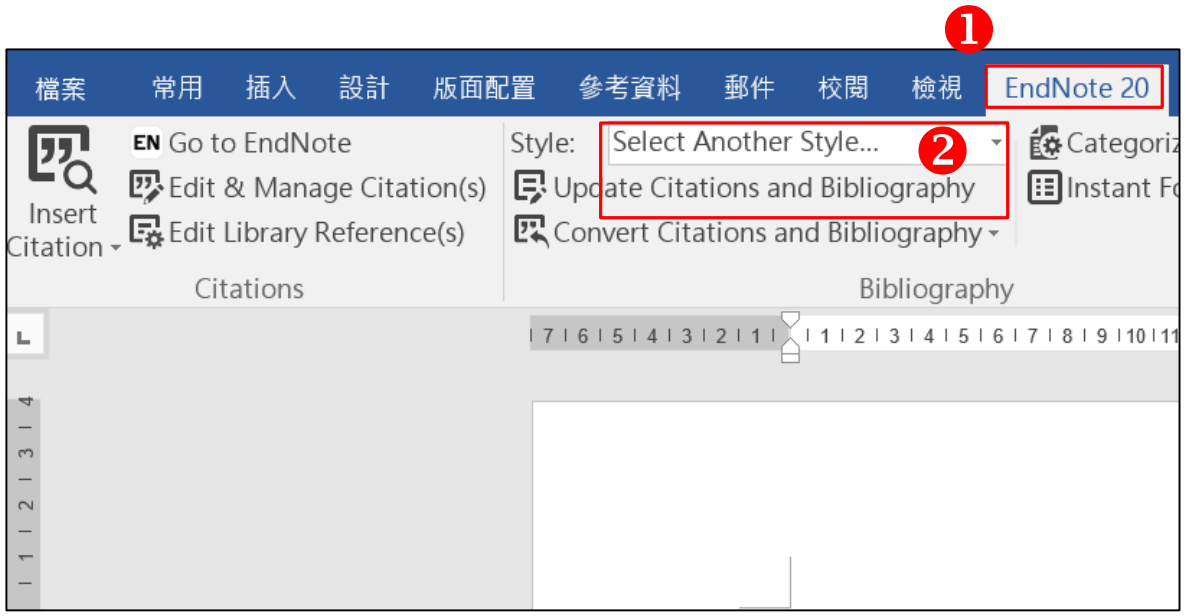

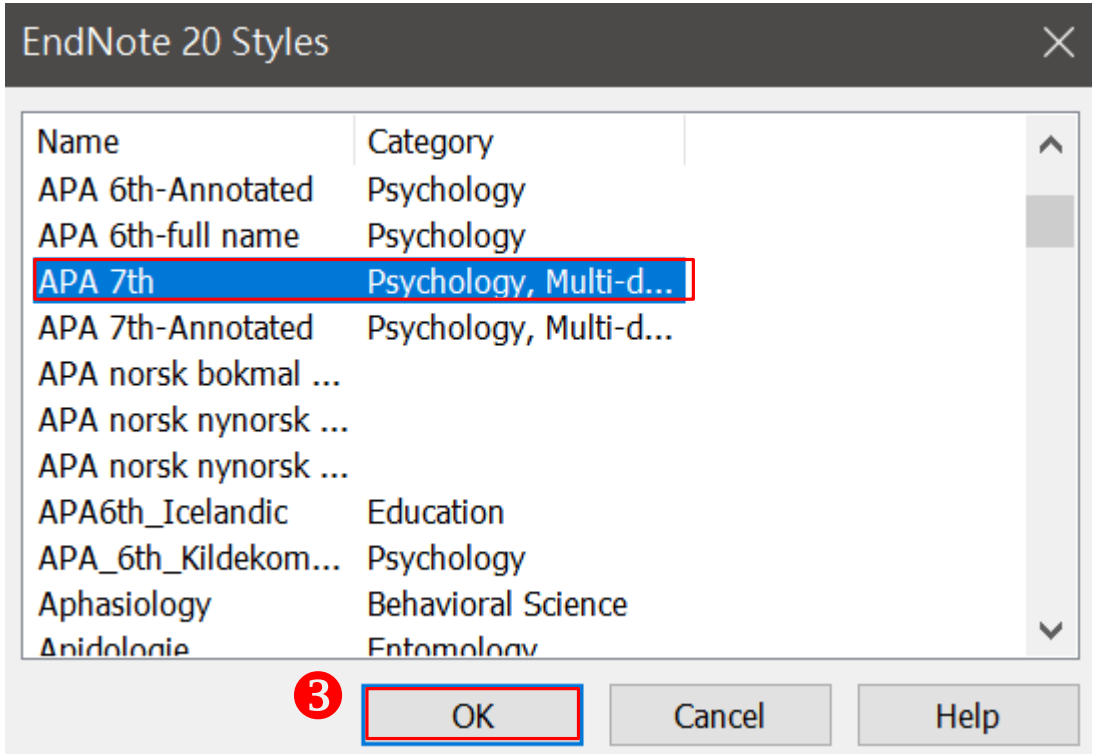

寫作-插入引文

開啟Word檔案，游標停在欲插入引文之處後

❶開啟EndNote，點選欲插入的書目

❷點選 " "

❸回到Word檔案，可看到已插入引文

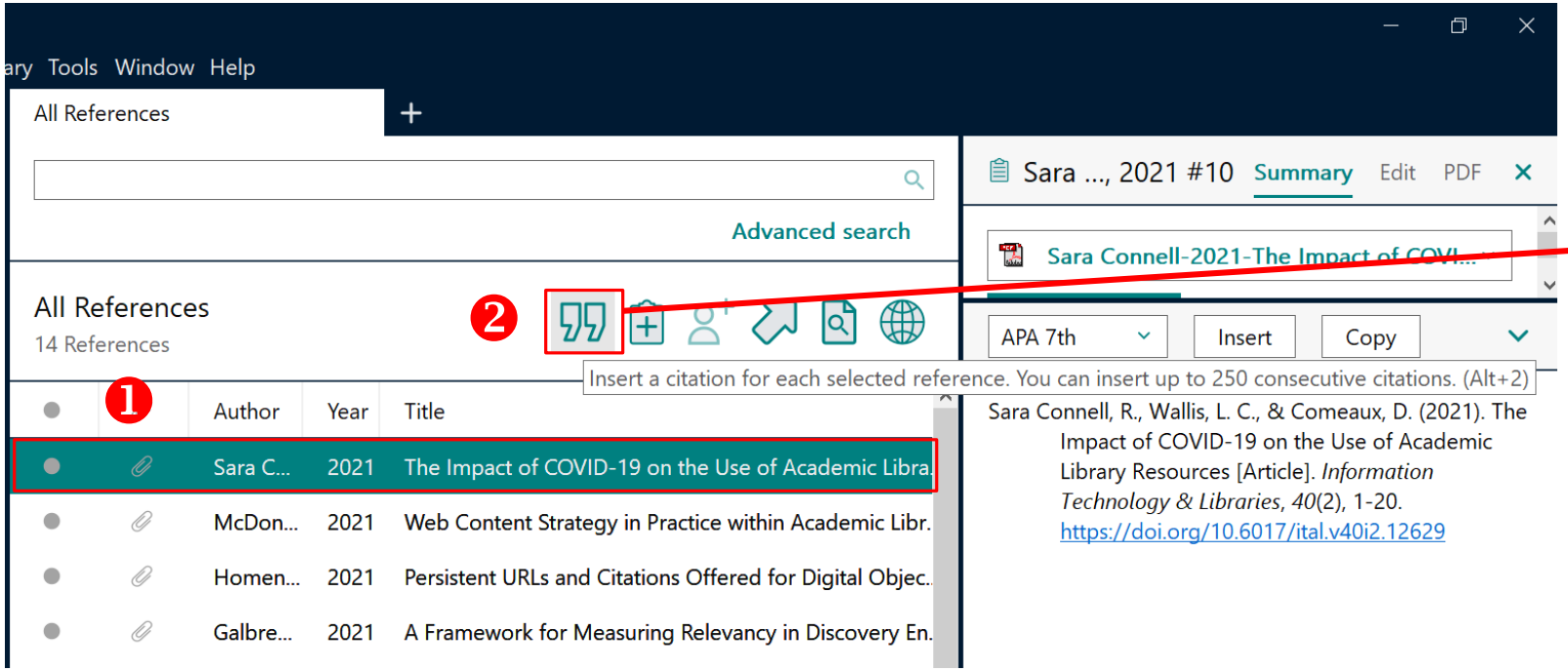

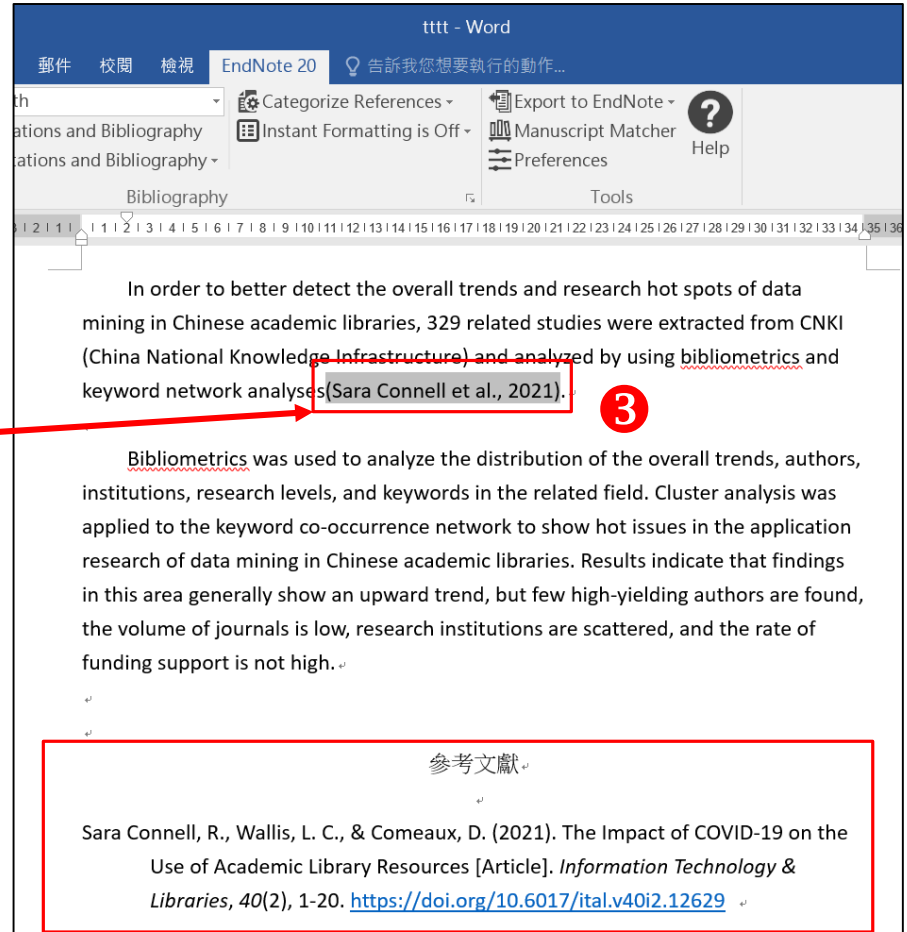

寫作-移除引文

因有參數功能，建議在此更新或移除引文
❶點選 " Edit & Manage Citation(s) "
❷選定欲修正的書目，點選 "Edit Reference→Remove Citation "

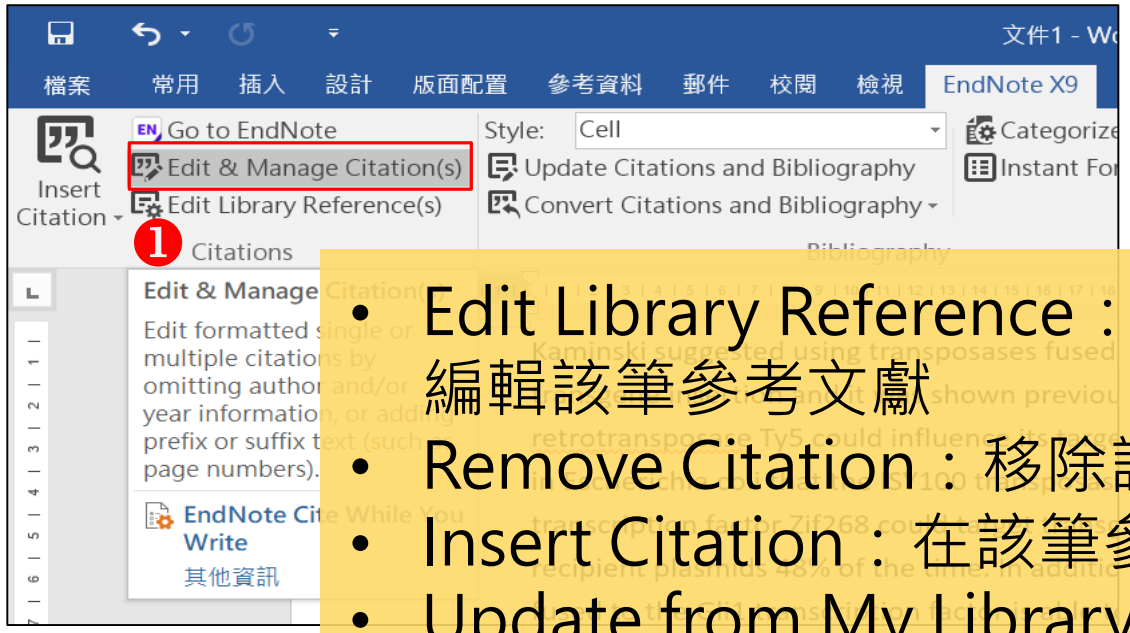

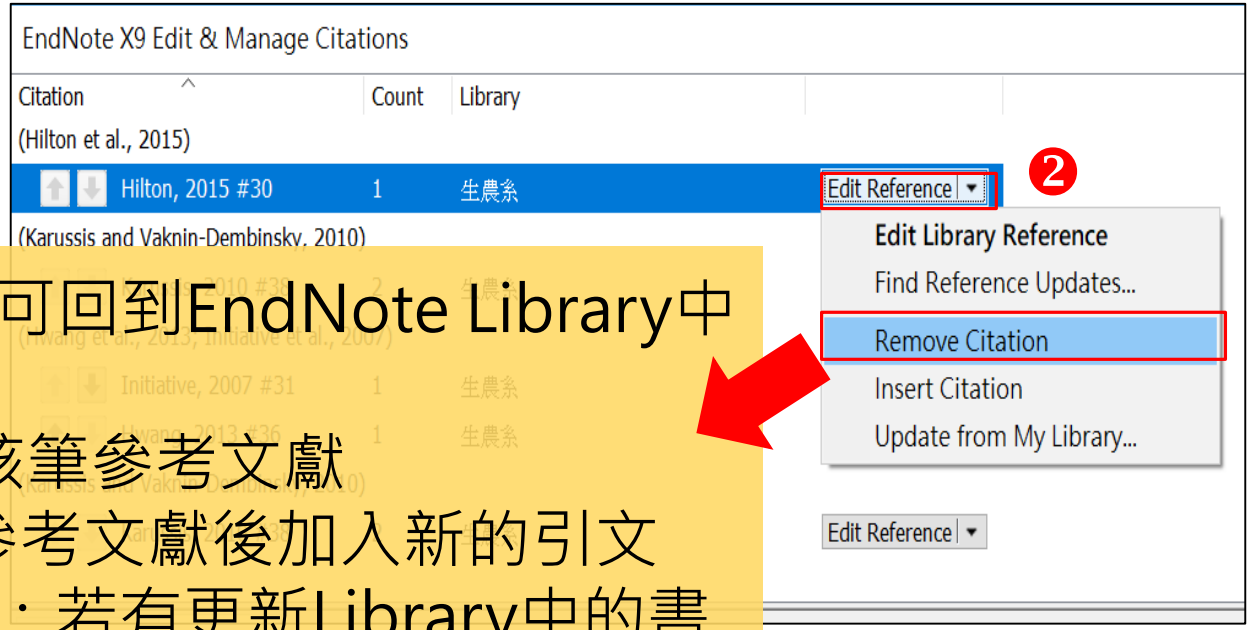

- Edit Library Reference：可回到EndNote Library中編輯該筆參考文獻
- Remove Citation：移除該筆參考文獻
- Insert Citation：在該筆參考文獻後加入新的引文
- Update from My Library：若有更新Library中的書目資訊，記得點選此項

寫作-從PDF直接引用

EndNote 2025新功能！

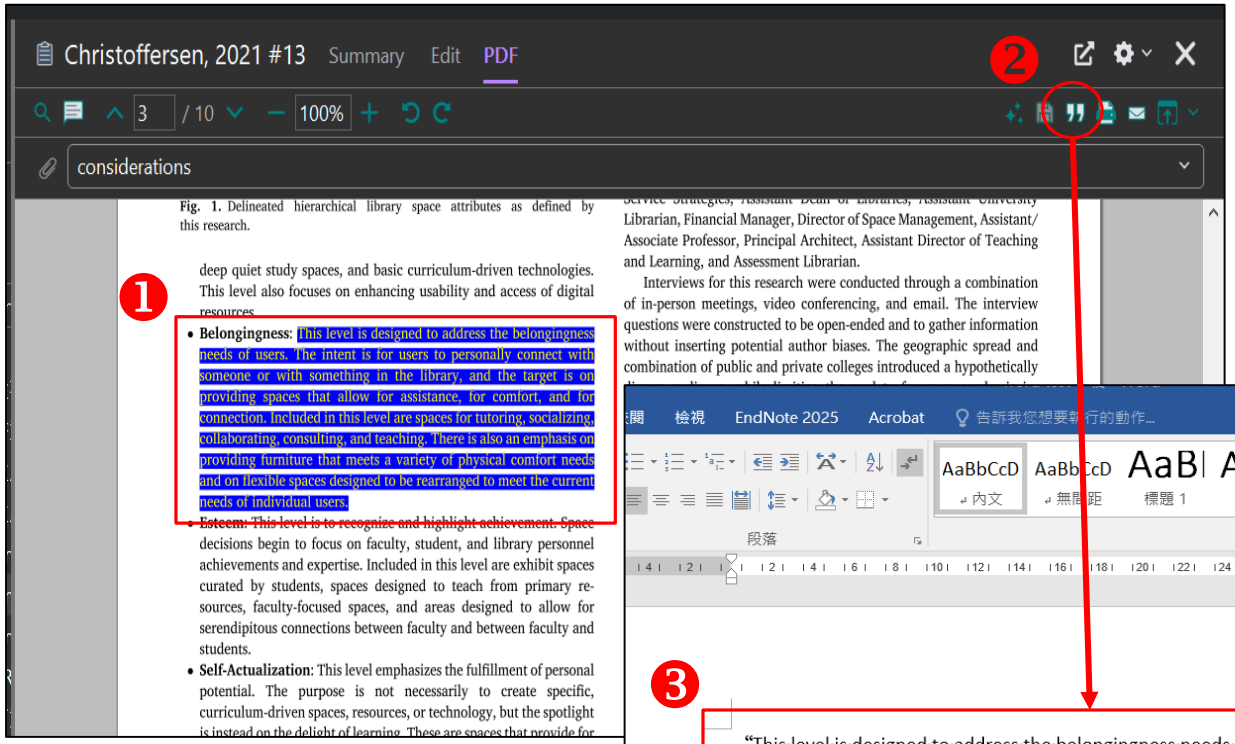

文字內容

參考文獻

開啟Word檔案，游標停在欲插入文字之處後

❶從PDF中選取要引用的文字。

❷點選"❞"

❸回到Word檔案，可看到已插入文字內容和引用資料。

寫作-編輯參考文獻

❶點擊Bibliography旁右下的箭頭符號
❷點選 " Layout "可調整參考文獻中的標題、字體、字級、行距等
❸編輯完成後，點選 " Update Citations and Bibliography "可同步更新調整過的引文和參考文獻

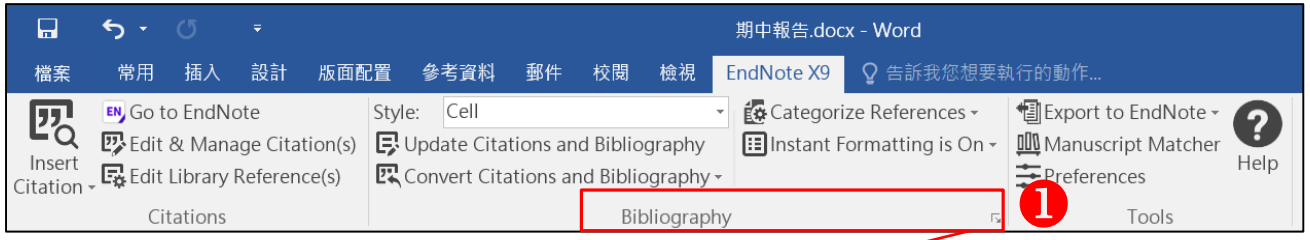

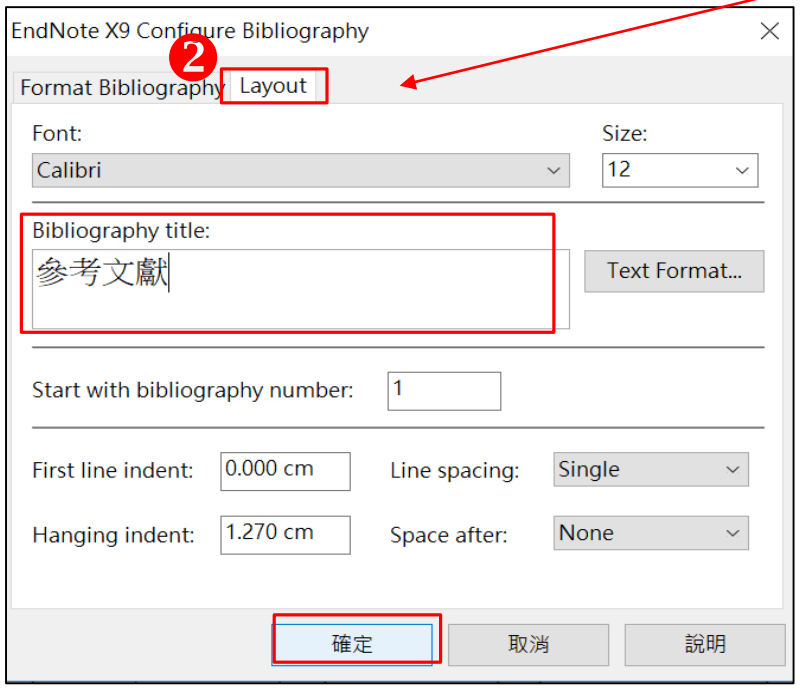

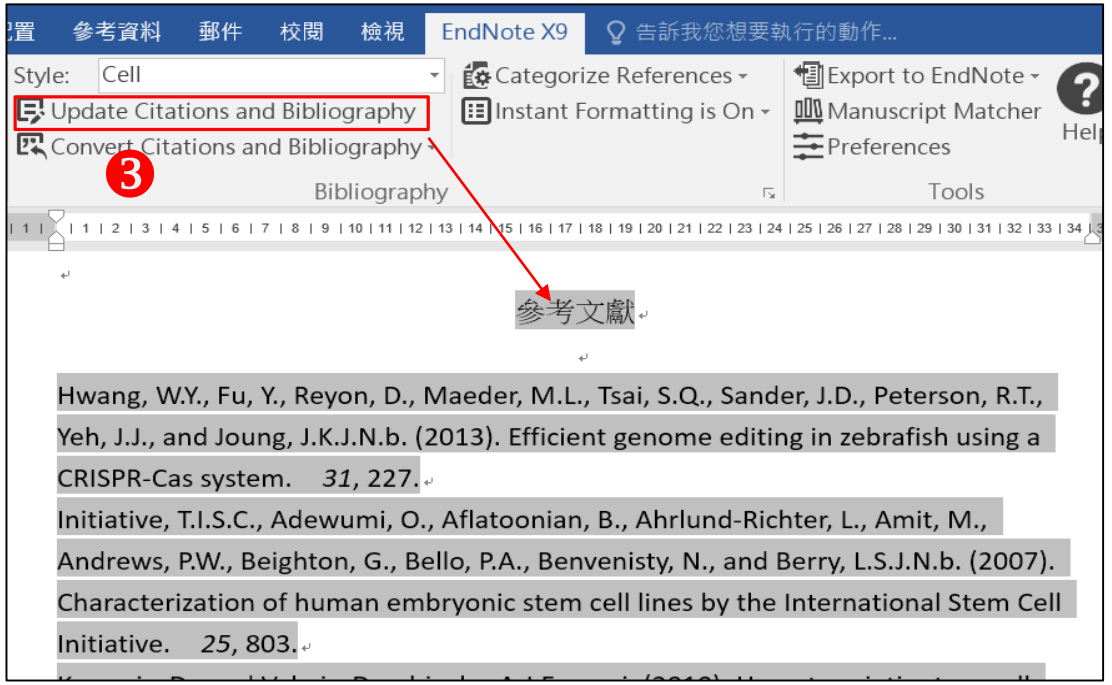

寫作-參考文獻分類

❶點擊 "Categorize References →Configure Categories "
❷點選 "Category Headings"，可新增標目名稱如Journal, Thesis
❸將資料類型為Journal Article的書目，拖曳至Journal的分類標目中
❹完成清單分類後，點選＂OK＂，在文末的參考書目清單中就可看到分類

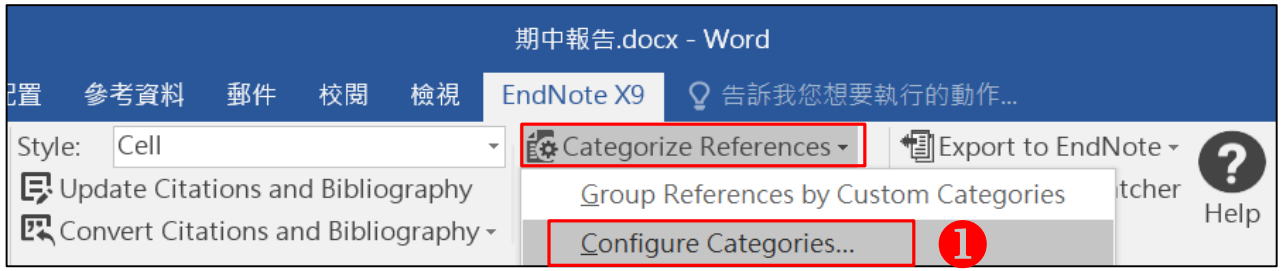

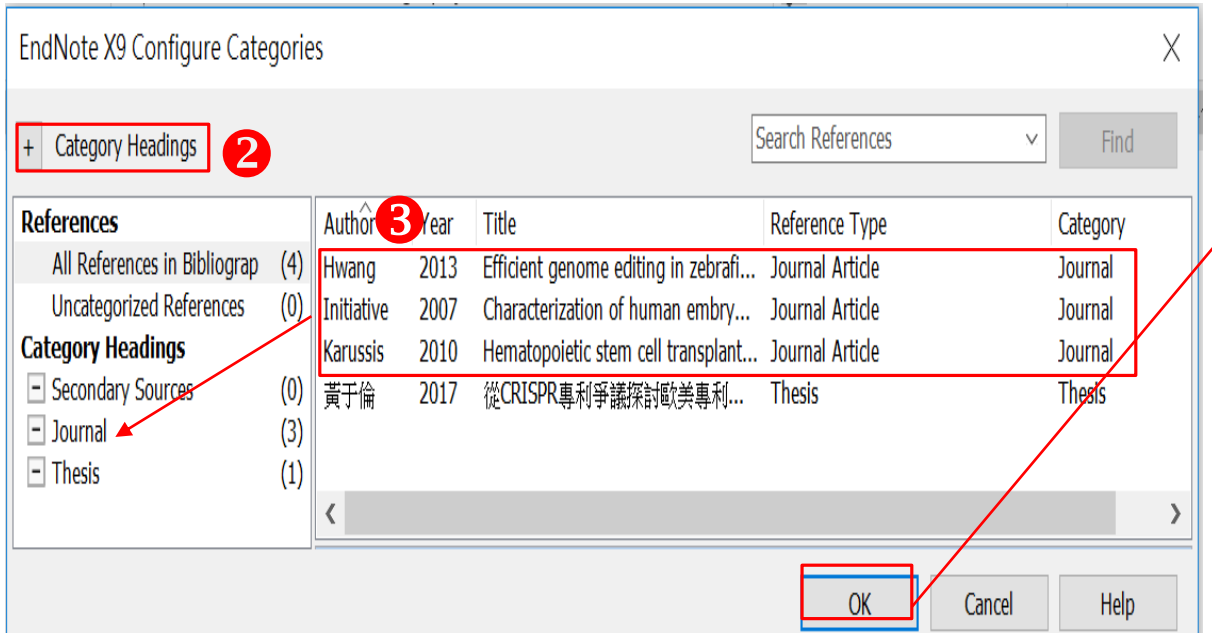

Journal 4

Hwang, W.Y., Fu, Y., Reyon, D., Maeder, M.L., Tsai, S.Q., Sander, J.D., Peterson, R.T., Yeh, J.J., and Joung, J.K.J.N.b. (2013). Efficient genome editing in zebrafish using a CRISPR-Cas system. *31*, 227.

Initiative, T.I.S.C., Adewumi, O., Aflatoonian, B., Ahrlund-Richter, L., Amit, M., Andrews, P.W., Beighton, G., Bello, P.A., Benvenisty, N., and Berry, L.S.J.N.b. (2007). Characterization of human embryonic stem cell lines by the International Stem Cell Initiative. *25*, 803.

Karussis, D., and Vaknin-Dembinsky, A.J.E.r.o.c.i. (2010). Hematopoietic stem cell transplantation in multiple sclerosis: a review of the clinical experience and a report of an international meeting. *6*, 347-352.

Thesis

黃于倫 (2017). 從 CRISPR 專利爭議探討歐美專利進步性之研究. In 科技管理與智慧財產研究所 (台北市: 國立政治大學), pp. 102.

寫作-移除參數

EndNote參數一旦移除就無法回復，
移除參數前務必先儲存目前檔案

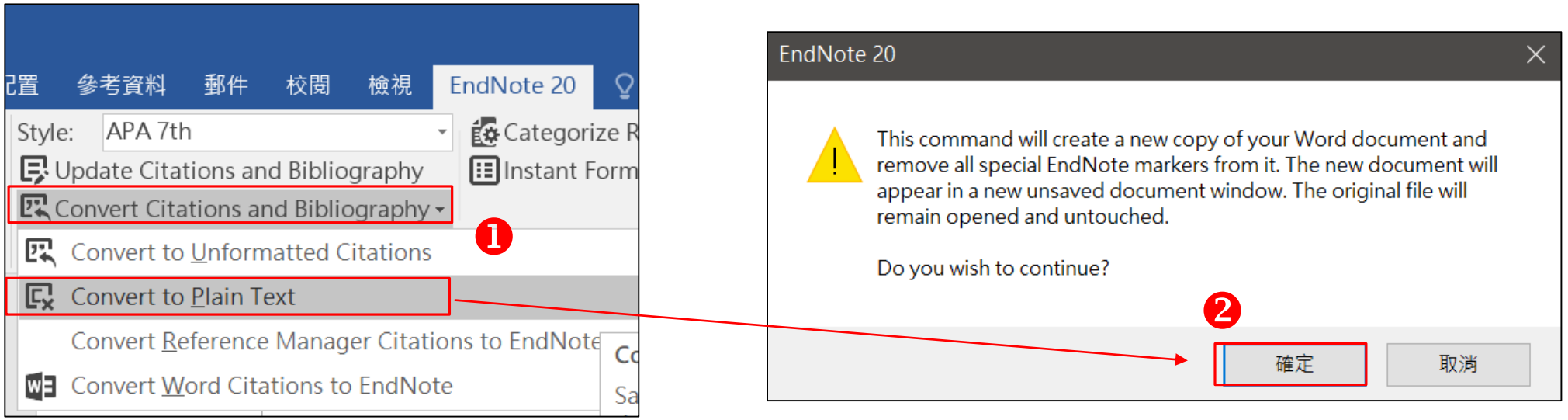

❶點選 "Convert Citations and Bibliography→Covert to Plain Text"
❷點選 "確定"，即移除參數

Word for Mac 移除參數

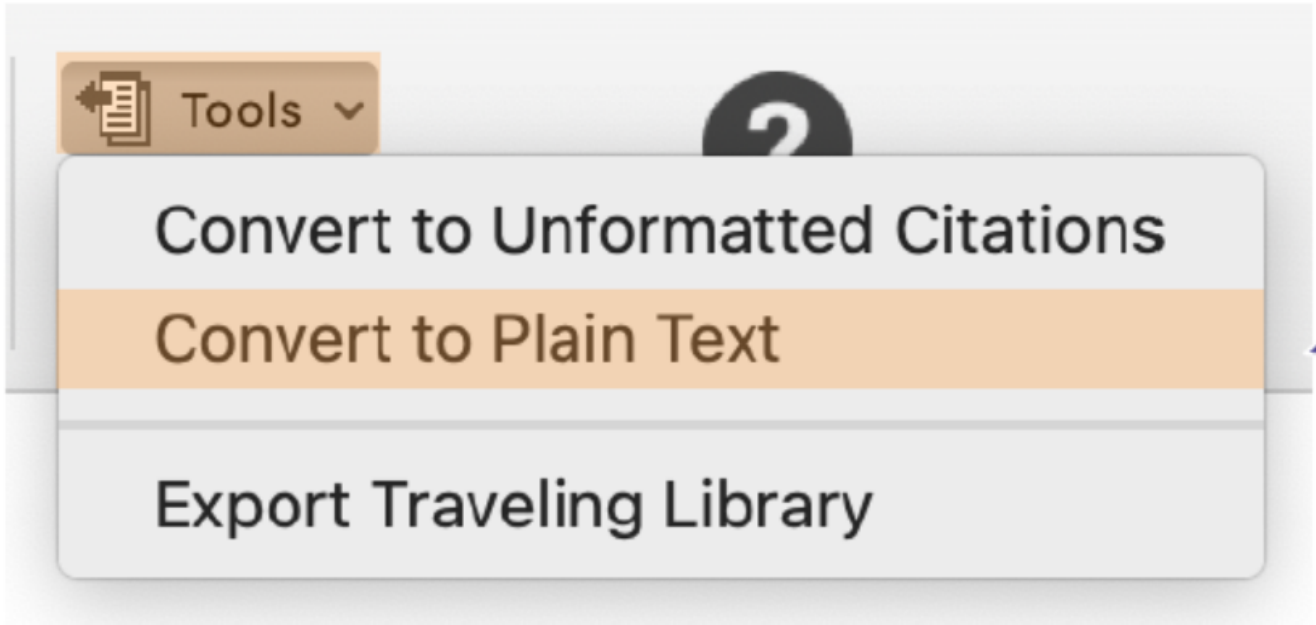

在 Mac 版的 Word，需從 EndNote 的標籤面版點選 Tools 下的 Covert to Plain Text 以移除參數

EndNote 2025 更新功能介紹



ENDNOTE ONLINE使用者每180天都須更新密碼

- 為了資訊安全考量，自2026年2月12日起，EndNote Online使用者每180天都須更新密碼。
- 桌機與雲端同步失敗的主因在於：桌機版記憶的是舊版密碼，也要更新桌機版的密碼設定喔！

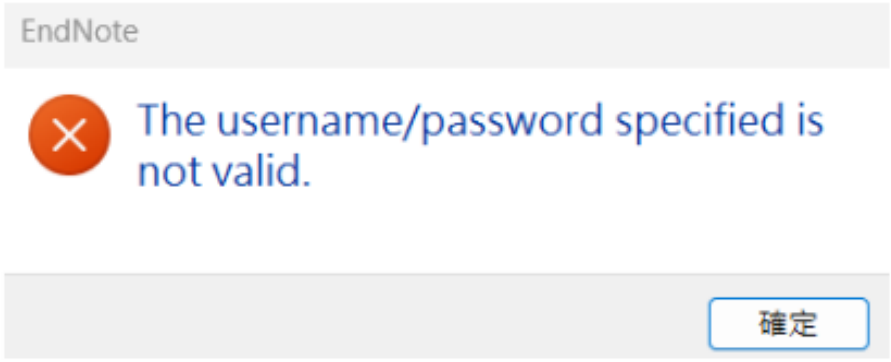

更新密碼1

請利用以下步驟更新桌機版密碼：

Edit > Preferences > Sync > 更新EndNote Account Credentials 區塊中的密碼 > 套用 > 確定

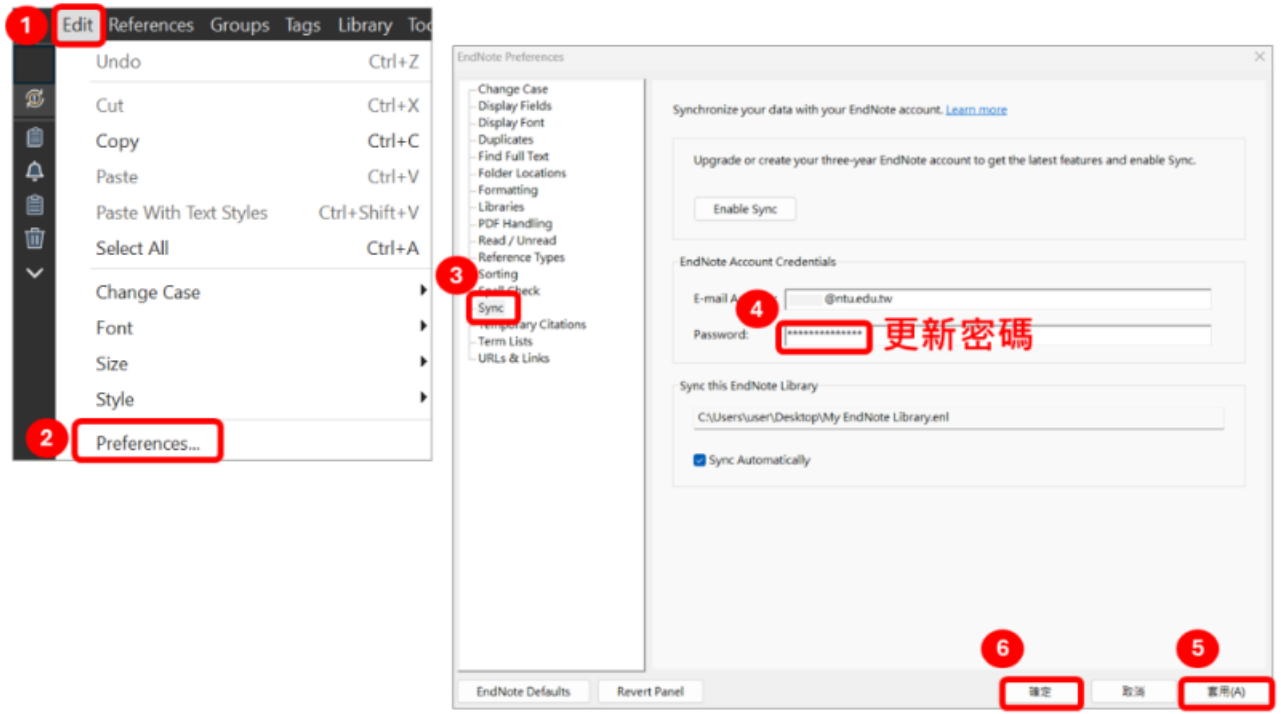

更新密碼2

如果前述方法行不通，亦可嘗試點選Enable Sync，在跳出的EndNote Login視窗更新密碼：

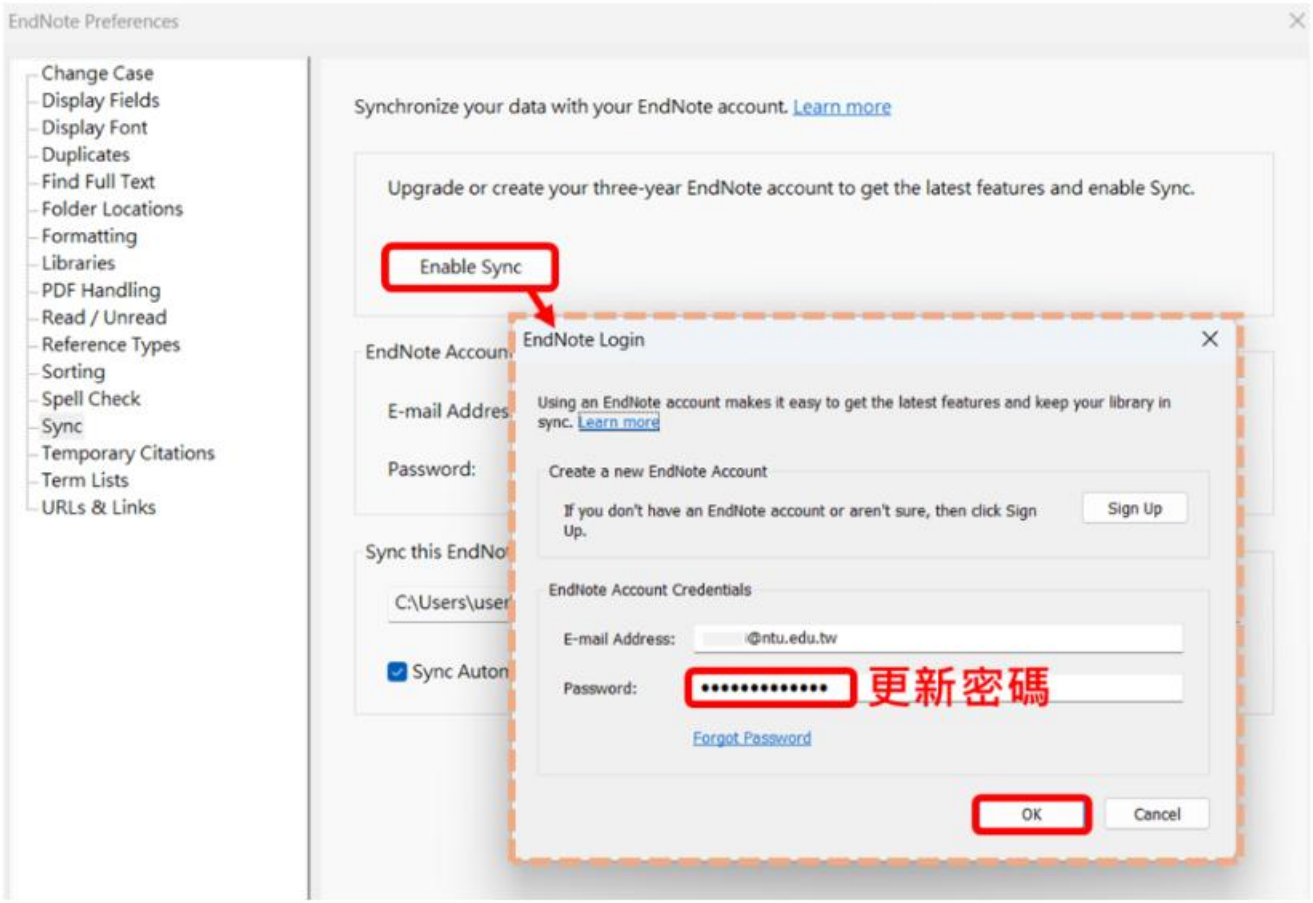

EndNote 2025 更新功能介紹

關鍵提要（Key Takeaway）



※ 需搭配個人帳號

期刊查找（Find A Journal）



※ 需搭配個人帳號

PDF 引用



介面設計更新



SRIS 碩睿資訊有限公司

關鍵提要（Key Takeaway）

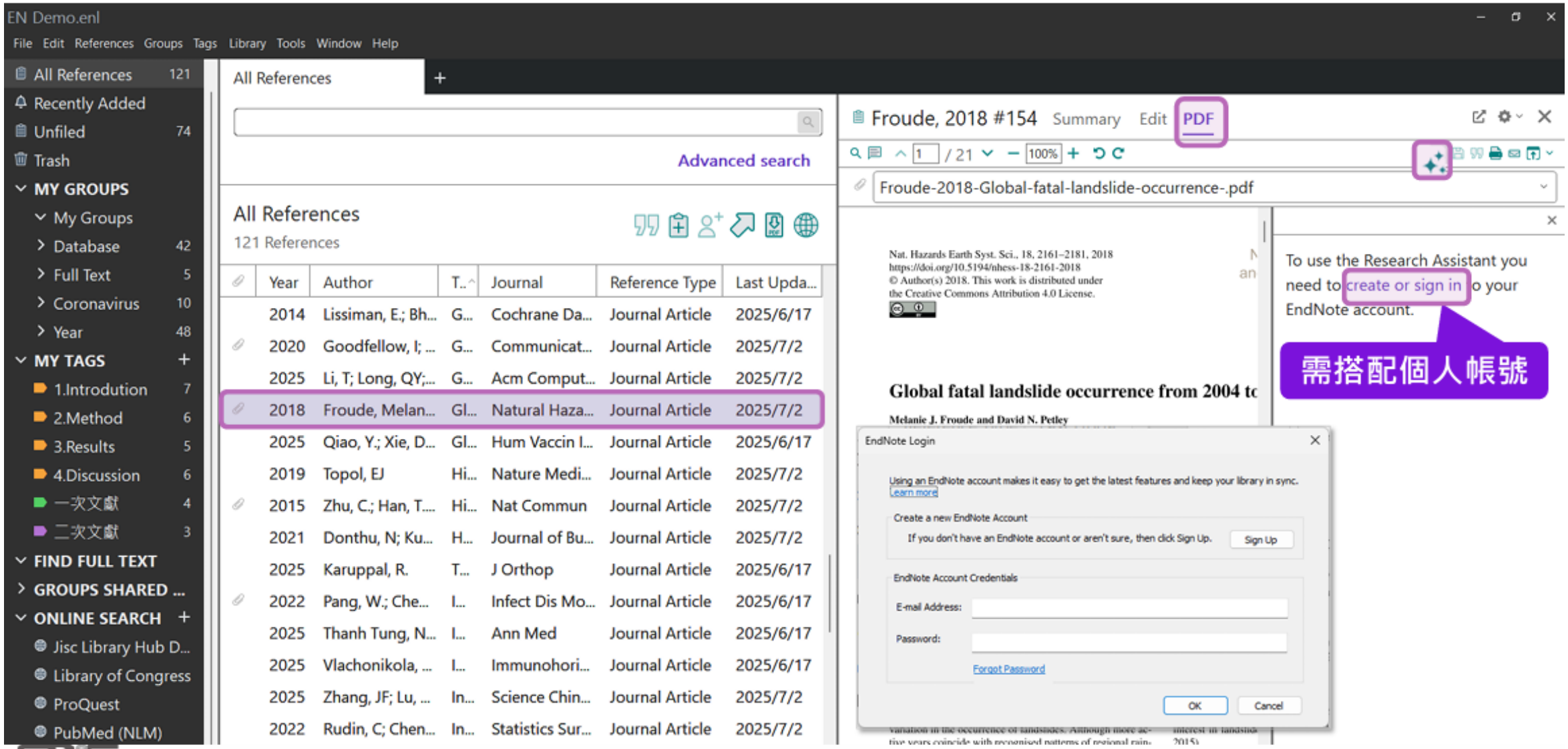

關鍵提要（Key Takeaway）

※ 需搭配個人帳號

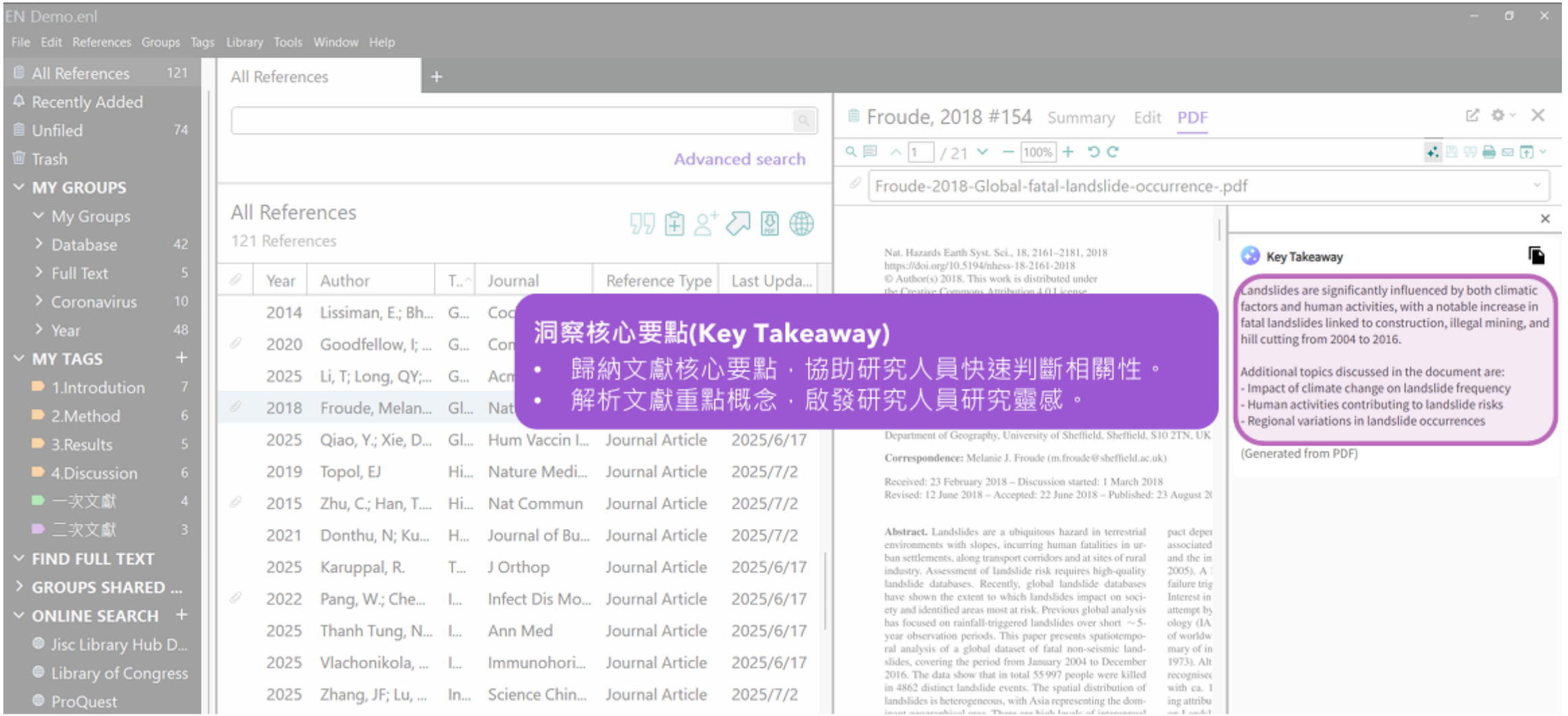

洞察核心要點(Key Takeaway)

- 歸納文獻核心要點，協助研究人員快速判斷相關性。
- 解析文獻重點概念，啟發研究人員研究靈感。

EndNote 2025 新功能—查找期刊(Find a Journal)

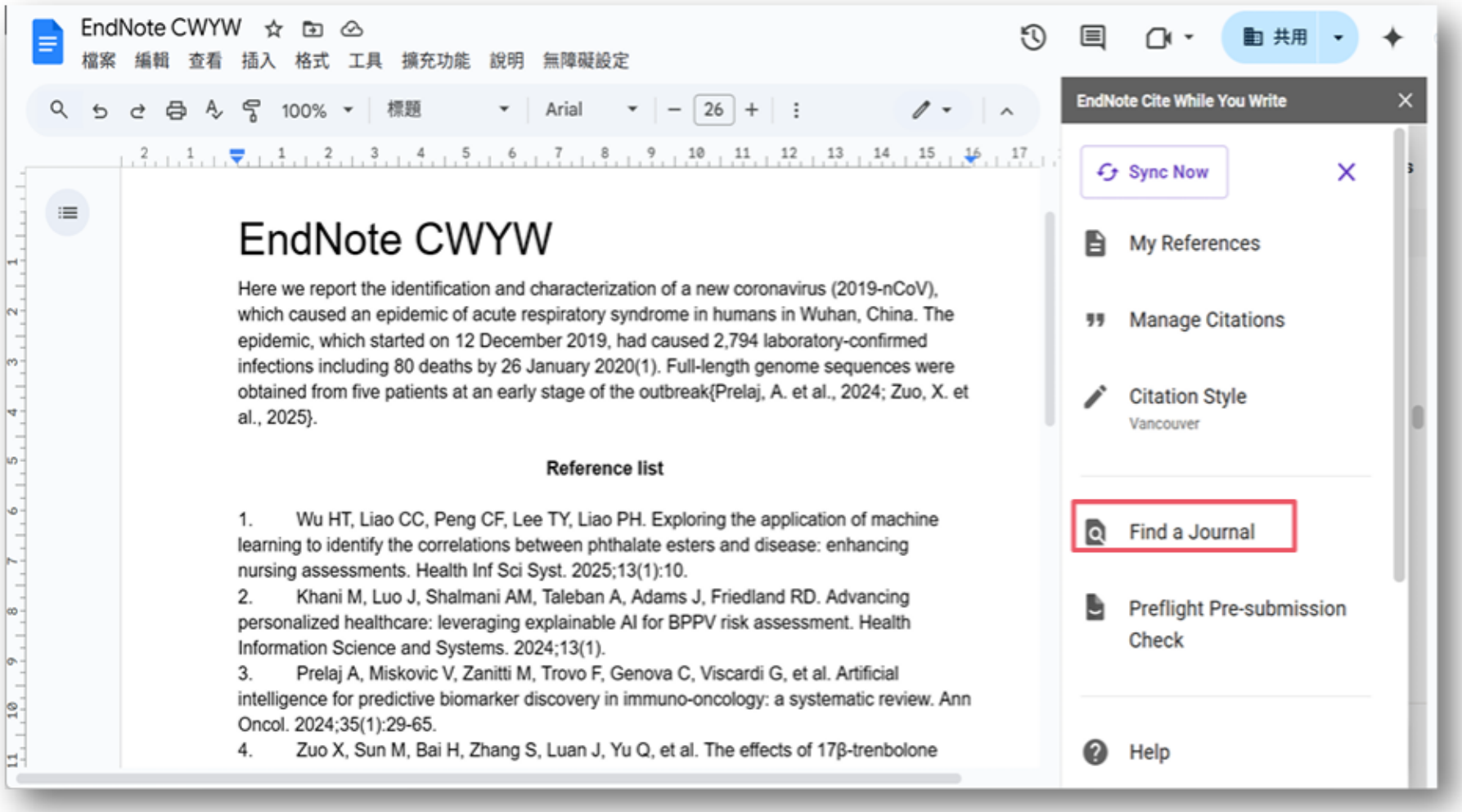

查找期刊

(Find a Journal)

使用 Cite While You Write 外掛程式中直接提供的增強機器學習工具，讓您在發表論文時獲得最佳期刊匹配，從而節省發表論文的時間。

※本功能僅限已安裝CWYW外掛程式之Google 文件或網頁版WORD (如，Microsoft office 365等)，並需登入個人化帳號後使用。

EndNote 2025 新功能—查找期刊(Find a Journal)

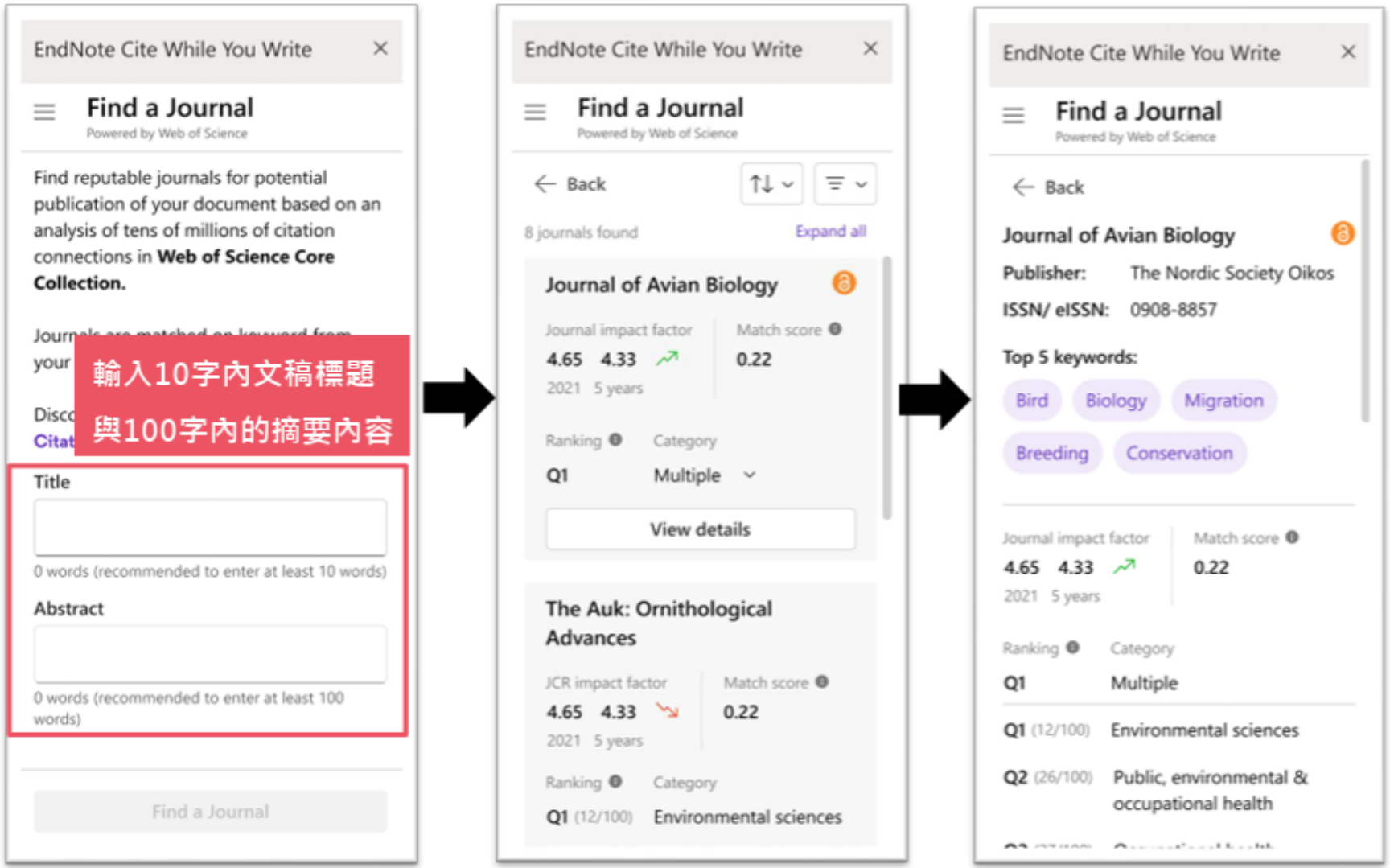

查找期刊

(Find a Journal)

使用 Cite While You Write 外掛程式中直接提供的增強機器學習工具，讓您在發表論文時獲得最佳期刊匹配，從而節省發表論文的時間。

※ 本功能僅限已安裝CWYW外掛程式之Google文件或網頁版WORD(如，Microsoft office 365等)，並需登入個人化帳號後使用。

Find a Journal

※ 需搭配個人帳號

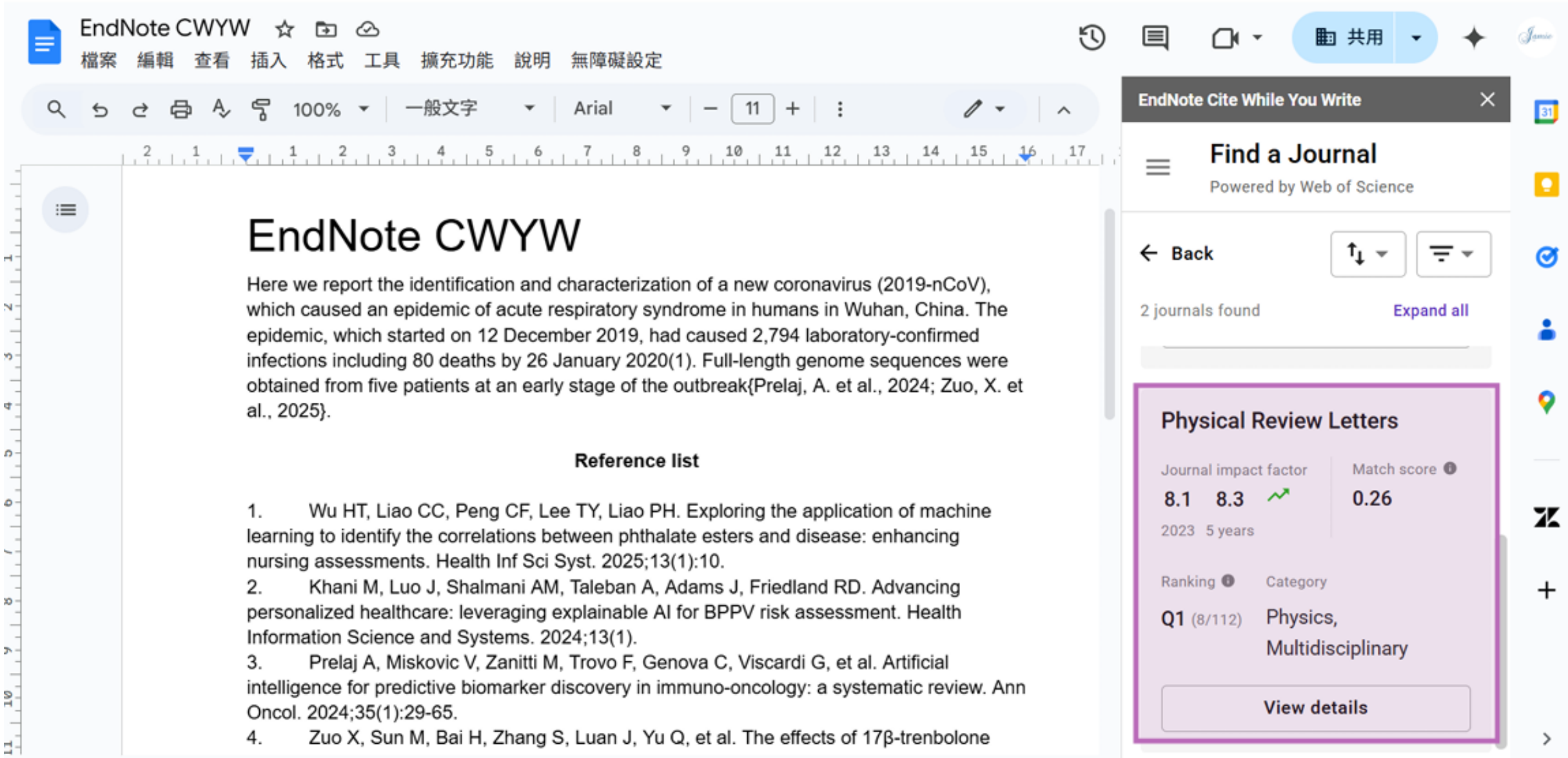

PDF 引用

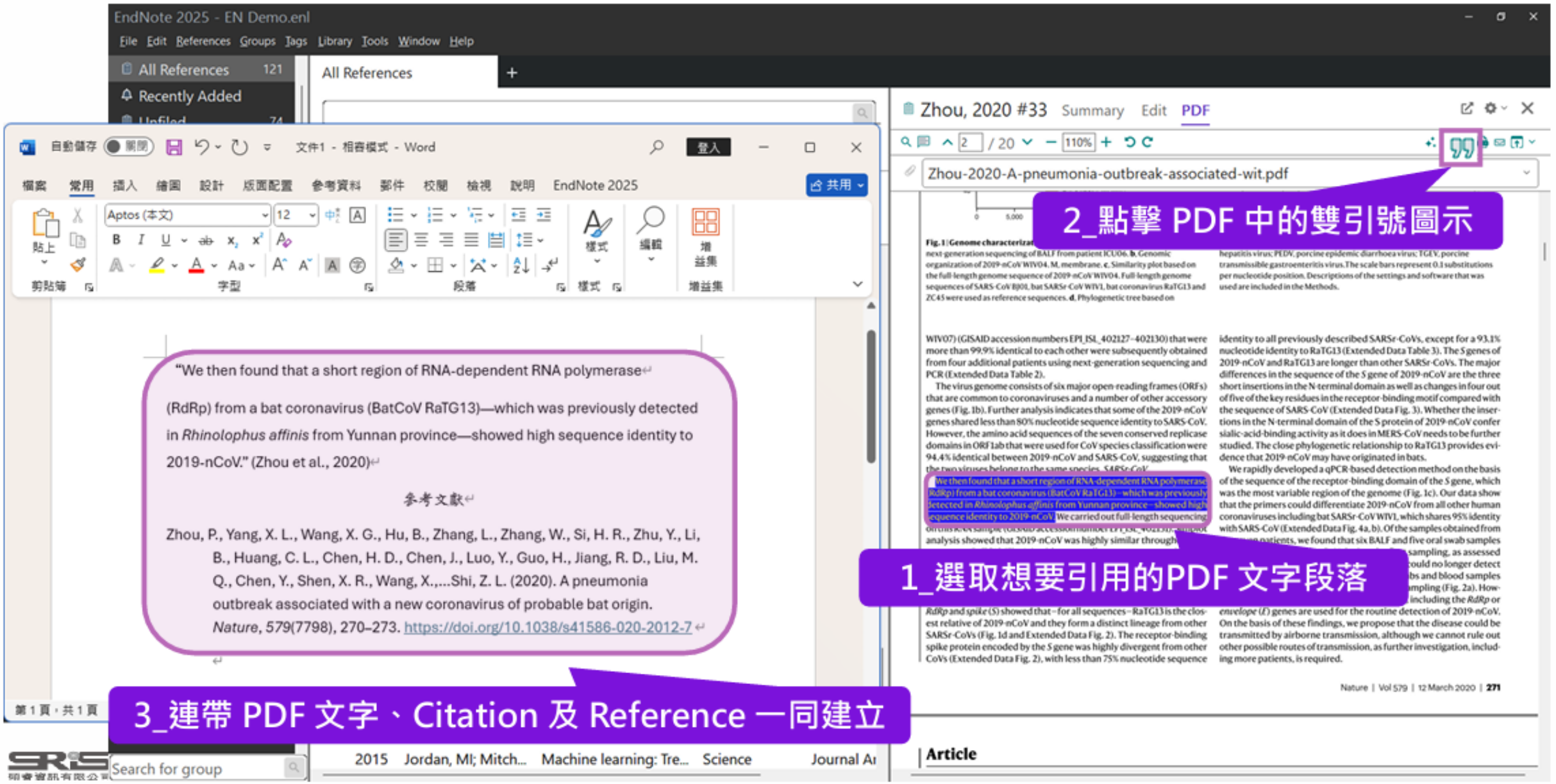
EndNote 2025 - EN Demo.enl
File Edit References Groups Tags Library Tools Window Help
All References 121
Recently Added
All References
Zhou, 2020 #33 Summary Edit PDF
Zhou-2020-A-pneumonia-outbreak-associated-wit.pdf
2_點擊 PDF 中的雙引號圖示
1_選取想要引用的PDF 文字段落
"We then found that a short region of RNA-dependent RNA polymerase
(RdRp) from a bat coronavirus (BatCoV RaTG13)—which was previously detected in Rhinolophus affinis from Yunnan province—showed high sequence identity to 2019-nCoV." (Zhou et al., 2020)
參考文獻
Zhou, P., Yang, X. L., Wang, X. G., Hu, B., Zhang, L., Zhang, W., Si, H. R., Zhu, Y., Li, B., Huang, C. L., Chen, H. D., Chen, J., Luo, Y., Guo, H., Jiang, R. D., Liu, M. Q., Chen, Y., Shen, X. R., Wang, X.,...Shi, Z. L. (2020). A pneumonia outbreak associated with a new coronavirus of probable bat origin. Nature, 579(7798), 270–273. https://doi.org/10.1038/s41586-020-2012-7
3_連帶 PDF 文字、Citation 及 Reference 一同建立
Article

EndNote 2025 新功能—Summary 介面設計更新

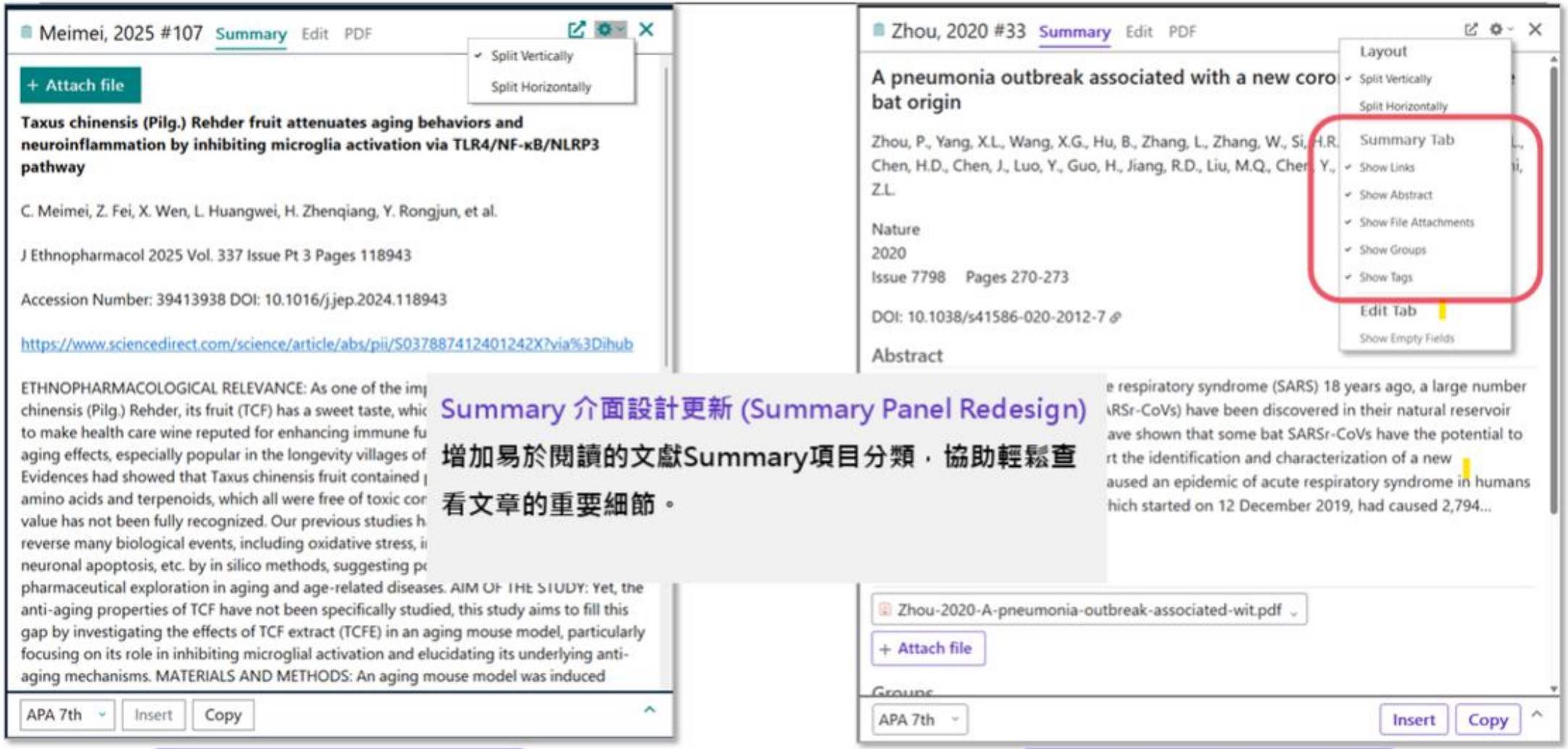

EndNote 21

EndNote 2025

EndNote 2025 新功能—Edit 介面更新：查找參考文獻更新和取得全文

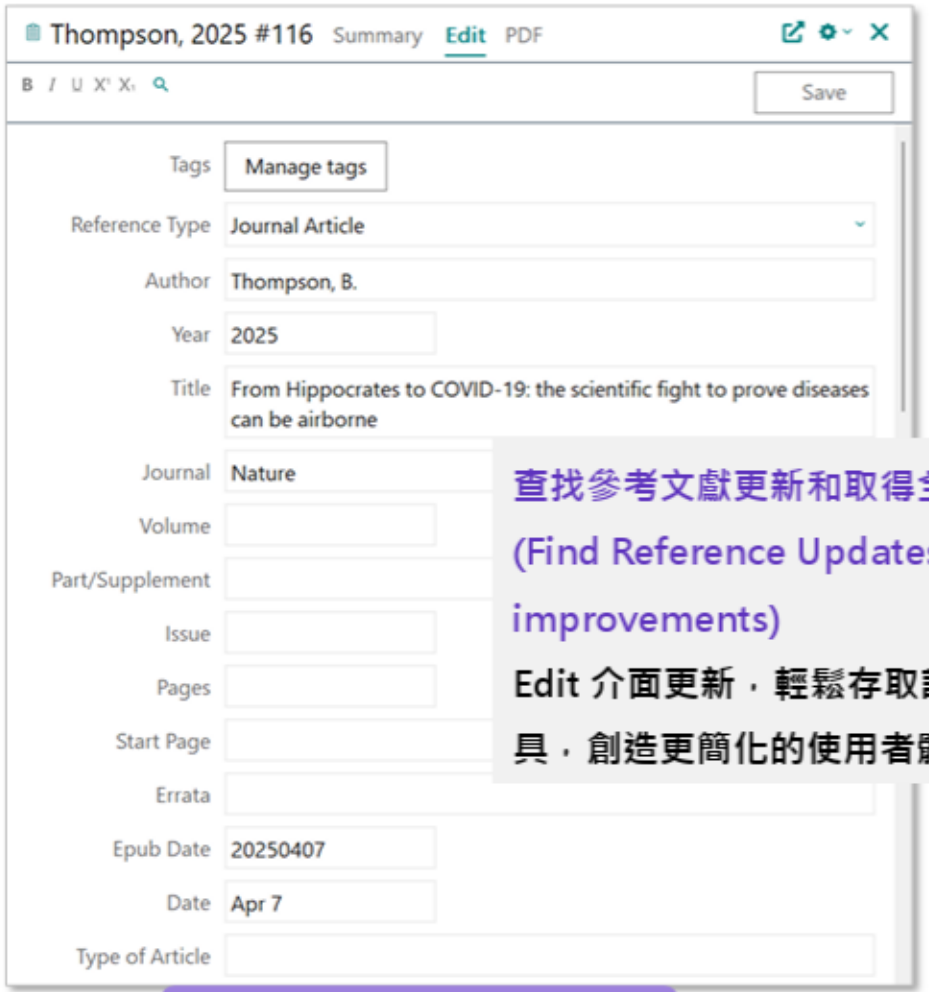

EndNote 21

查找參考文獻更新和取得全文

(Find Reference Updates and Find Full Text improvements)

Edit 介面更新，輕鬆存取記錄選單的兩個工具，創造更簡化的使用者體驗。

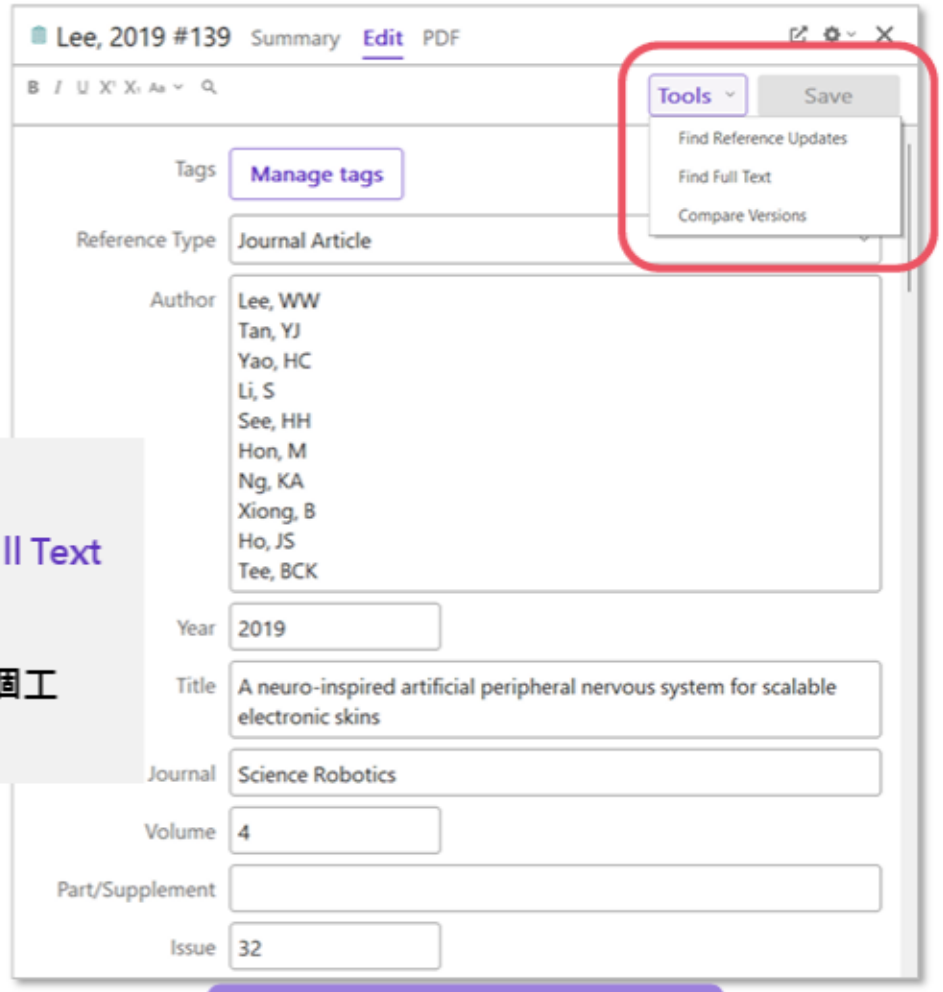

EndNote 2025

EndNote 2025 新增生成式AI工具



EndNote Research Assistant

EndNote 2025最新版本(2025.1版)新增生成式AI工具—EndNote Research Assistant，支援使用者與全文文獻展開「對話」，將文件藉由人工智慧驅動轉換為互動式體驗，提供以下特色功能：

- 回顧關鍵提要(Review Key Takeaway)
- 與文件對談 (Chat with a document)
- 翻譯 PDF 文件內容 (Translate a PDF document)
- 總結選取的文字段落 (Summarize selected text)
- 翻譯選取的文字段落 (Translate selected text)

碩睿資訊有限公司
Shou Ray Information Service Co., Ltd.

EndNote Research Assistant—洞察關鍵提要(Key Takeaway)

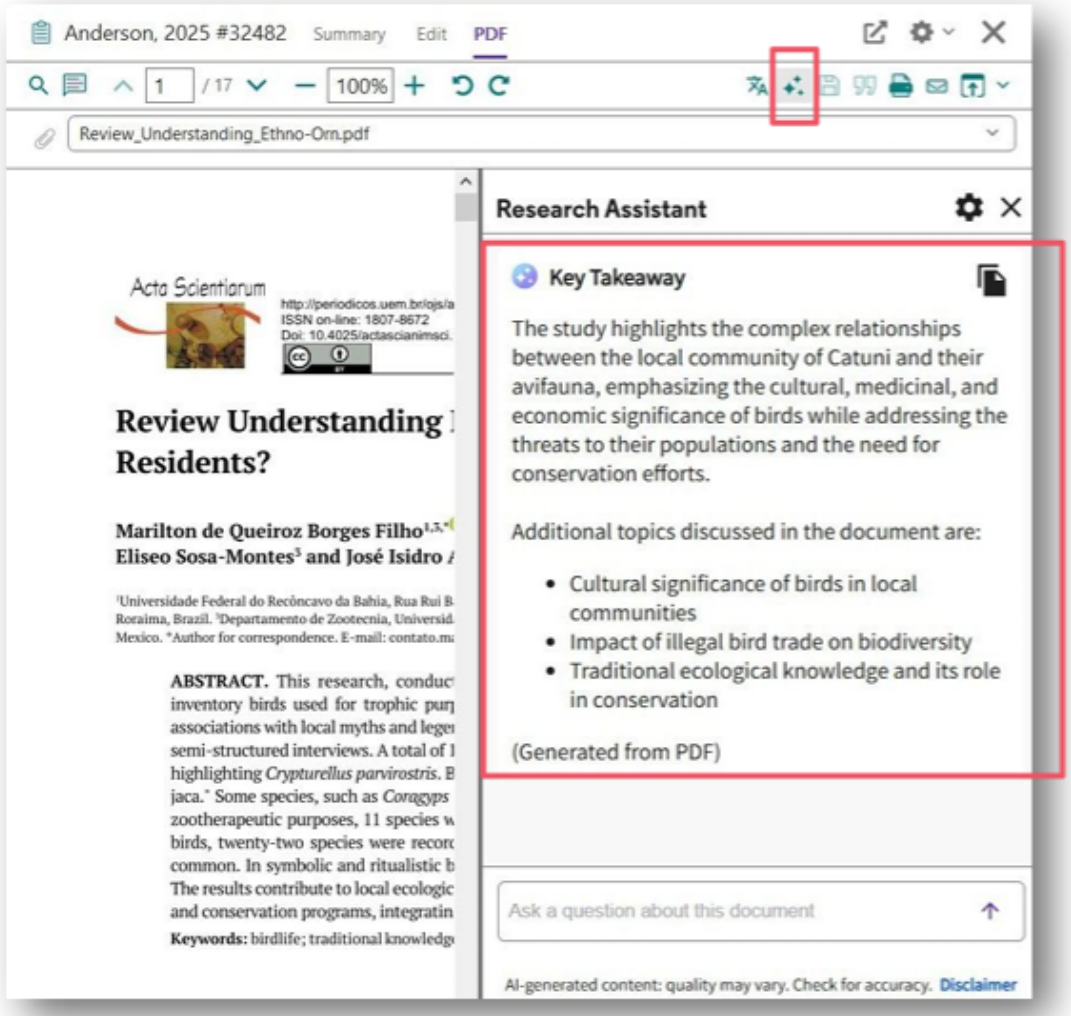

洞察關鍵提要(Key Takeaway)

針對單一PDF文獻自動生成核心要點

- 歸納文獻關鍵提要，協助研究人員快速判斷相關性。
- 解析文獻重點概念，啟發研究人員研究靈感。

※需登入個人化帳號使用

EndNote Research Assistant—與文件對談(Chat with a document)

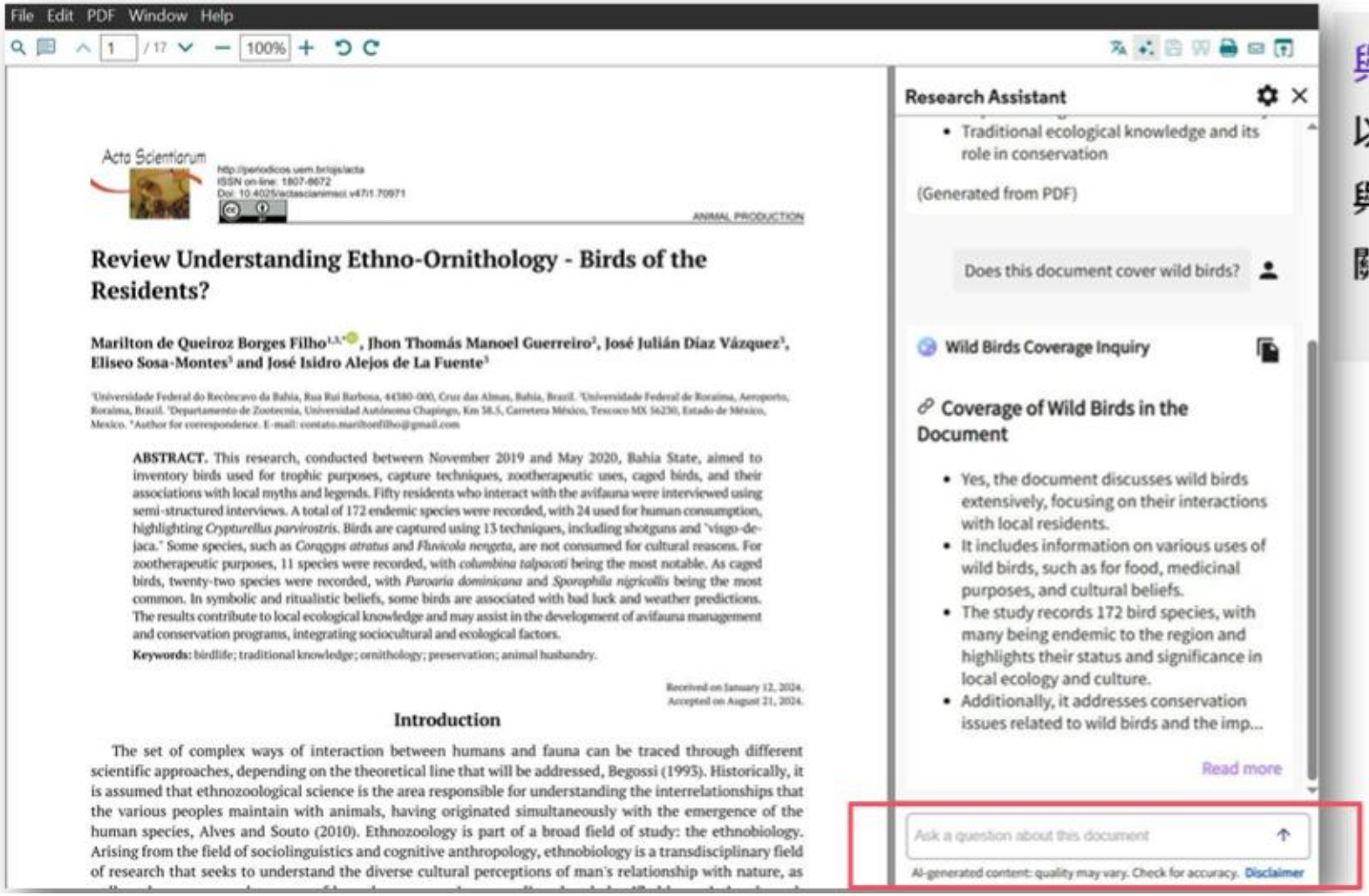

與文件對談(Chat with a document)

以簡單易懂的自然語言提出問題，透過AI與全文文獻展開「對話」，AI即可回應相關的答案。

※ 僅限已雲端同步過的書目PDF文檔

EndNote Research Assistant—翻譯 PDF 文件內容 (Translate)

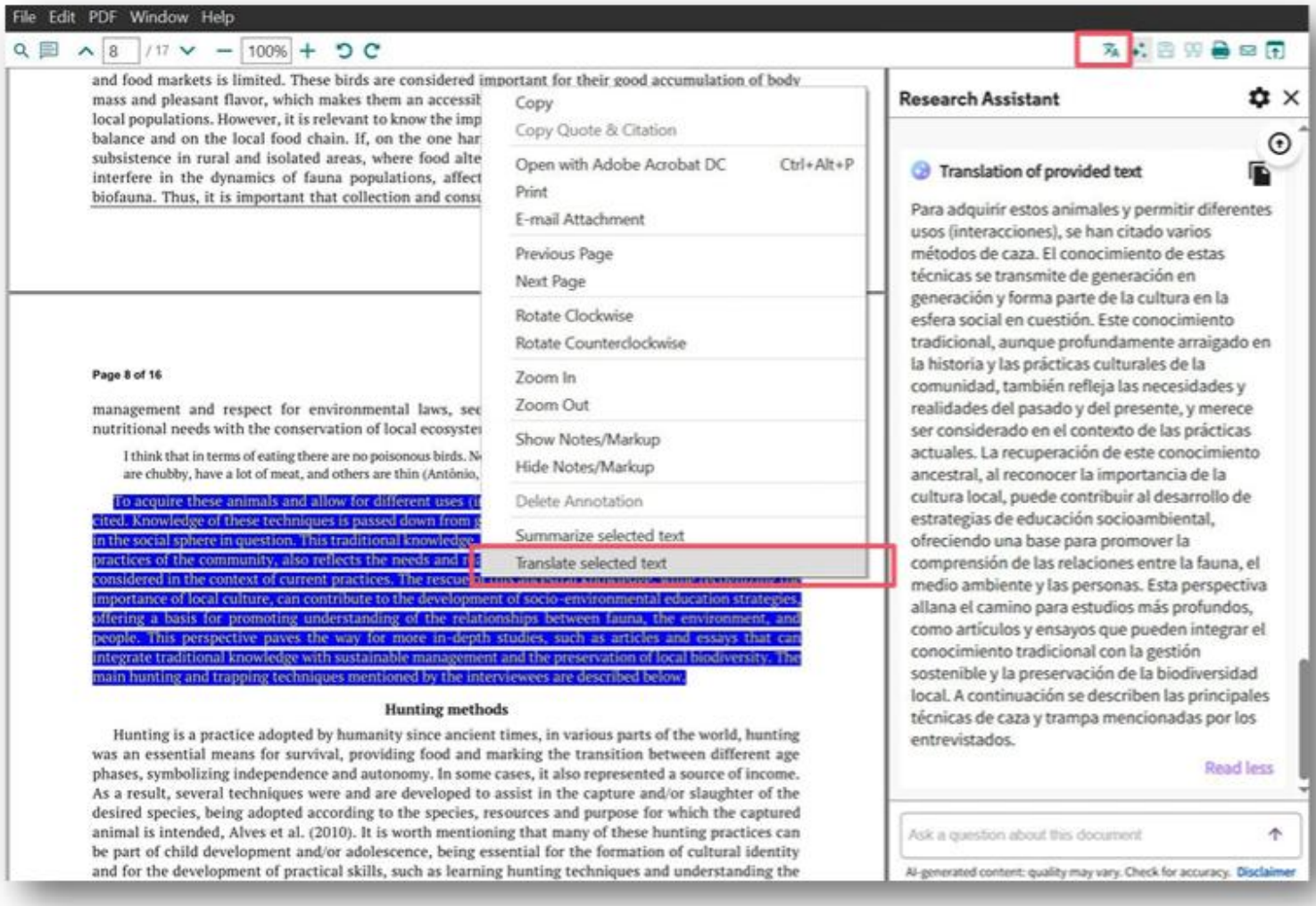

翻譯 PDF 文件內容 (Translate)

內建翻譯功能，無論是整篇PDF文件全文（document)，或是選擇的文字段落(selected text)皆可進行翻譯，降低語言對研究文獻的理解障礙。

※ 僅限已雲端同步過的書目PDF文檔

EndNote Research Assistant—總結PDF 文件內容 (Summarize)

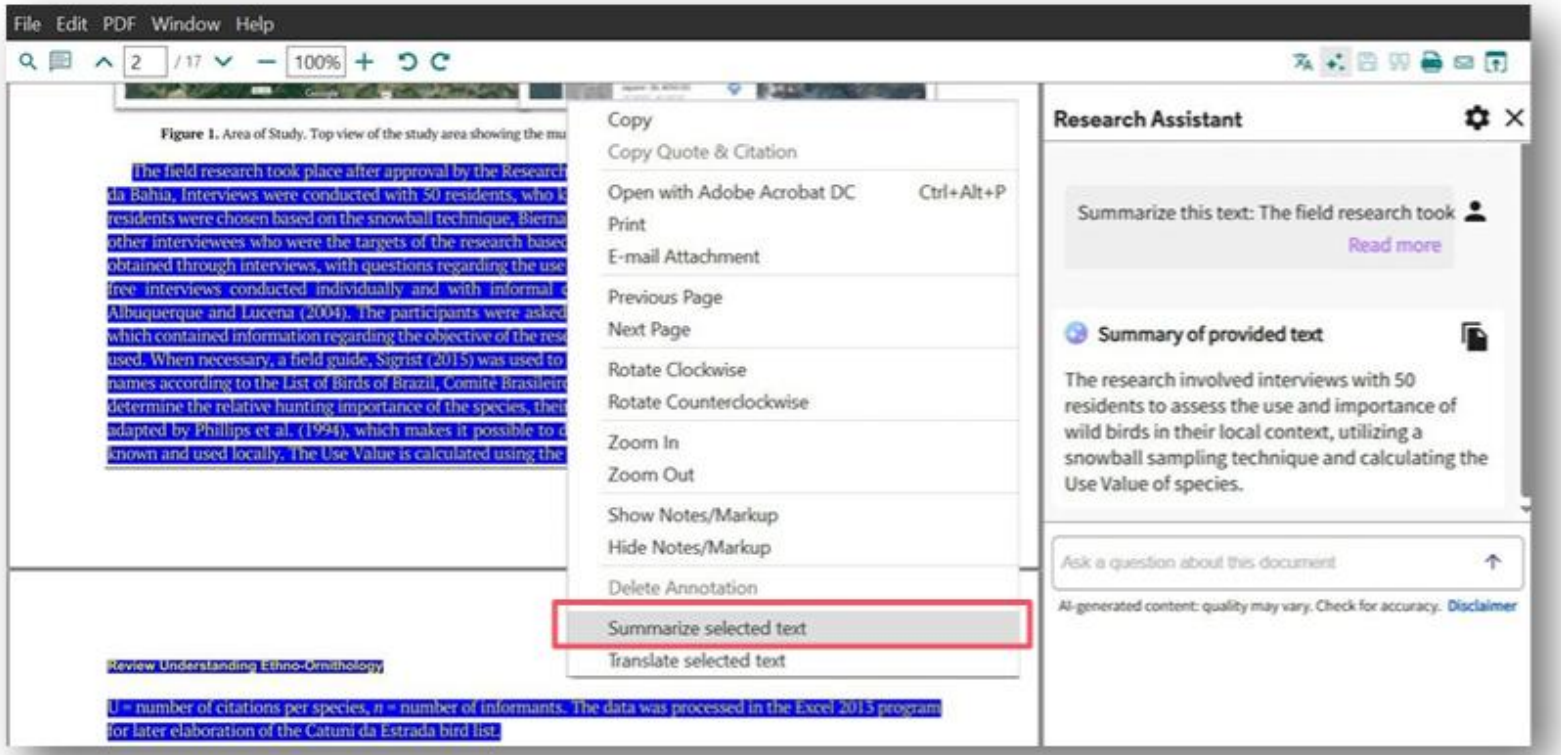

總結 PDF 文件內容 (Summarize)

快速總結查看文件中，選定文字所涵蓋的要點。

※需登入個人化帳號使用

其他參考資料

臺大圖書館-EndNote Filter常用電子資源匯入方式

http://tul.blog.ntu.edu.tw/archives/21272

臺大圖書館-EndNote 2025 新功能快覽

http://tul.blog.ntu.edu.tw/archives/36399

臺大圖書館-EndNote 偏好設定

https://tul.blog.ntu.edu.tw/archives/35617

臺大圖書館-EndNote APA 7th 中文版樣式檔（style）範例

https://tul.blog.ntu.edu.tw/archives/32748

其他參考資料

EndNote常見問題

http://www.sris.com.tw/ser_faq.asp

EndNote2025 影音教材

https://www.sris.com.tw/ts/audiovisualMaterials/en2025win.html

EndNote APA 6th 中英文合併樣式檔（style）範例

http://tul.blog.ntu.edu.tw/archives/15636

碩睿資訊-客戶服務

http://www.sris.com.tw/service.asp

其他參考資料

- Word 2019 / 2021 版無法顯示 EndNote 2025 版的CWYW工具列

https://tul.blog.ntu.edu.tw/archives/36705

- Word 2016 如何看到Endnote的CWYW工具列呢？

http://tul.blog.ntu.edu.tw/archives/16189

- EndNote: CWYW tools are disabled and missing in Word (Windows)

https://support.clarivate.com/Endnote/s/article/EndNote-Windows-CWYW-tools-are-disabled-and-missing-in-Word?language=en_US

其他參考資料

- EndNote X7/X8/X9/20 Windows: Install Word CWYW

https://support.clarivate.com/Endnote/s/article/EndNote-X7X8-Windows-Install-Word-CWYW?language=en_US

- EndNote X8/X9/20 macOS and EndNote online macOS: CWYW tools in Microsoft Word 2016/2019/365 Troubleshooting guide

https://support.clarivate.com/Endnote/s/article/EndNote-X8-Mac-and-EndNote-online-Mac-CWYW-tools-in-Microsoft-Word-2016-Troubleshooting-guide?language=en_US

論文寫作



學術期刊羅馬化：
APA、Chicago〈Turabian〉與羅馬化引文格式規範



教授為什麼沒告訴我



從字句到結構：學術論文寫作指引



學術工作者的必修學分：學術倫理及研究誠信



教育學門論文寫作格式指引

論文寫作



論文教室：從課堂報告到畢業論文



質性研究方法與論文寫作



教育論文寫作與實用技巧



傻瓜也會寫論文（量化+質化增訂版）：社會科學學位論文寫作指南



期刊論文寫作與發表

英語論文寫作

- 語料庫 The University of Manchester – Academic Phrasebank
  https://www.phrasebank.manchester.ac.uk/

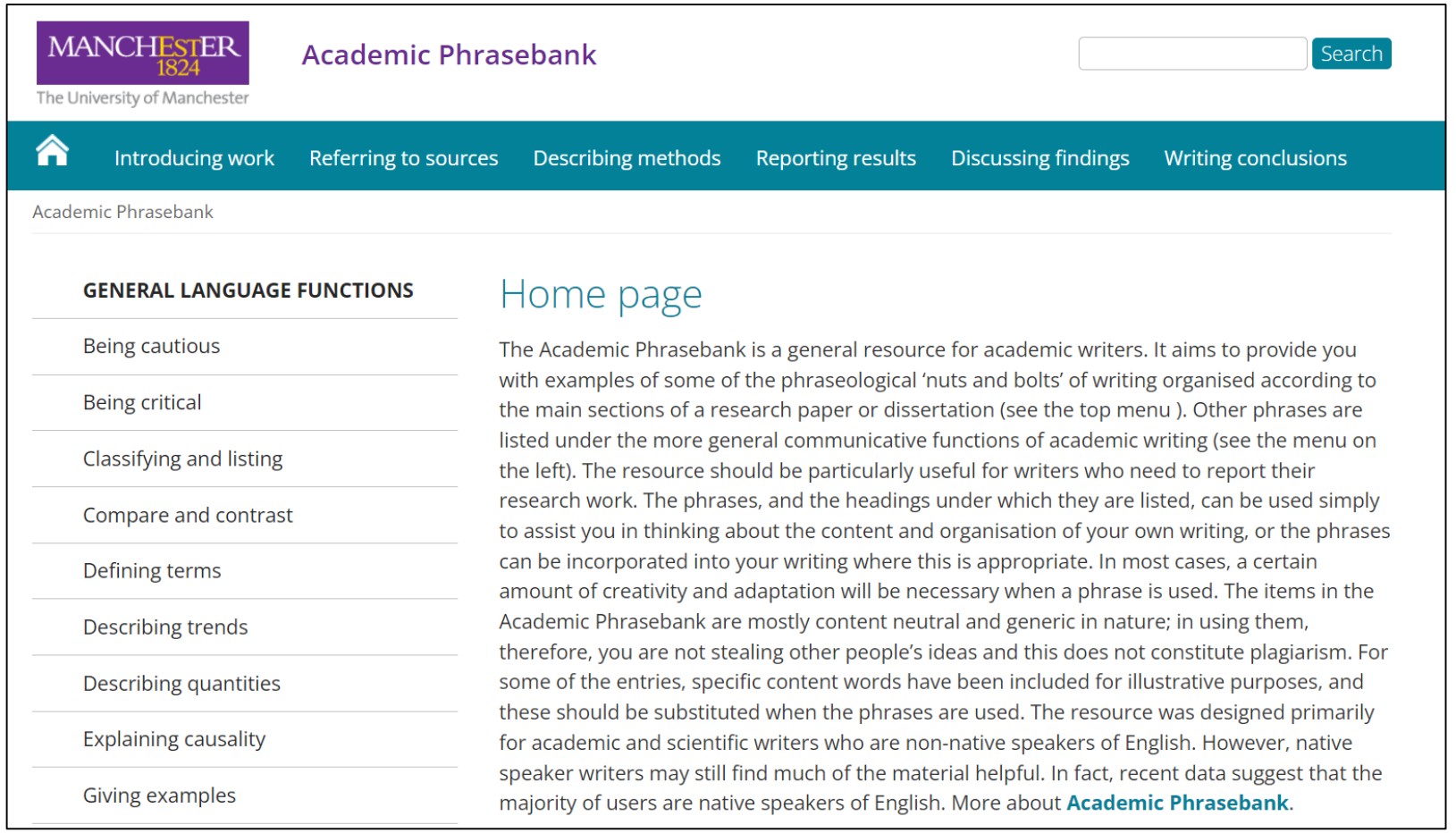

感謝您的聆聽

民雄校區圖書資訊組
何雅婷
05-2068234
hoya@mail.ncyu.edu.tw