

#任何您所關心的大小事#

2024 統一綜合證券

校園股神模擬交易爭霸戰
懶人包



#校園股神等你來挑戰

參賽資格

全國各大專院校在學學生(含碩博士)，限本國自然人，不含在職專班。

競賽時程



報名期間
9/17-10/8



試玩期間
9/23-10/9



資料重置
10/11



競賽期間
10/14-11/8
(提醒請於10/14
重新建立持股部位)



排名公布
11/14-11/15



頒獎典禮
11/29-12/6
擇一日舉辦



#如何報名參加



1、填寫報名資料

點選[立即報名](#)，
填寫完整報名
資料後送出



2、收到帳號密碼

經資格審查通過後每週
一、三、五會統一e-
mail通知登入帳密



3、下載系統並登入试玩， 11月開始競賽


請下載電腦版「[XQ全球
贏家\(個人版\)](#)」
或
手機版「[XQ全球贏家](#)」
· 並登入系統開始试玩



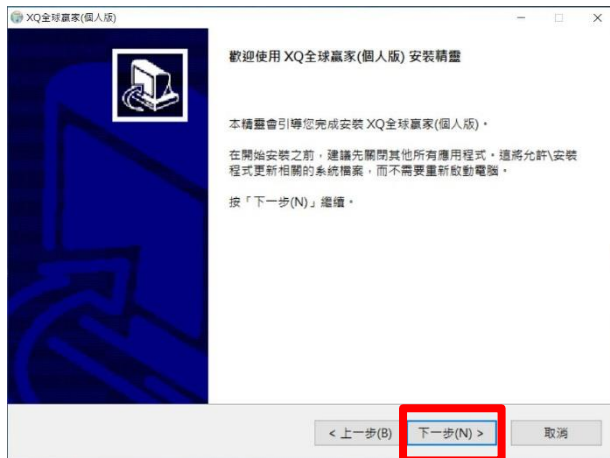
#如何安裝系統 #電腦版



1、點選[連結](#)下載
電腦版「XQ全球
贏家(個人版)」安
裝程式



2、
點二下[xqlitesetup]
執行安裝程式



3、執行後，按「下一步」...至
完成。



4、桌面上出現
XQ全球贏家(個人版)
圖示

#如何登入及設定系統 #電腦版



輸入主辦單位e-mail中提供之帳號密碼，並按登入

XQ全球贏家(個人版)

XQ全球贏家

XQ全球贏家 券商帳號

帳號 UNIPSG (1) 輸入XQ帳號

密碼 (2) 輸入XQ密碼

[忘記帳號 / 忘記密碼](#)

(3) 按「登入」

登入

記住帳號 記住密碼 自動登入

[沒有 XQ 帳號嗎? 立即線上開戶](#)

抓取商品資訊:97%...

籌碼分析模組

族群透視 + 盤中指標 + 主力進出

每月只要\$500

桌機、手機都支援!

立即了解

嘉實資訊股份有限公司及合作經紀商竭力提供準確可靠的資料，但並不保證資料絕對無誤，亦不對由於任何資料不正確或遺漏所引起之損失或損害負責（不論民事侵權行為責任或合約責任或其他）。系統資訊僅供參考，投資人若依此為買賣依據，須自負盈虧之責。

#如何登入系統 #電腦版



請點選「設定交易帳號」

已登入[1][單股即時,美股即時(NYSE BQT),上證交易所即時,深圳交易所即時] - [快播頁]

交易(T) 策略(D) 大盤(D) 報價(Q) 選股(B) 資訊(I) 勝率GO(C) 自訂頁面(U) 功能(F) 設定(S) | 代碼

白選股 雲端策略中心 大盤走勢 購買模組
個股K線 個股檢視 即時排行 預股波動
大盤檢查表 找權證 期貨 選擇權
營收追蹤 同業比較 財務分析 營運結構
法人買什麼 法人目標價位 勝率GO 今日財經
調整自選股 雲端監控 **設定交易帳號** 我的權限

宅在家，學習不打烊
XQ官方部落格 陪你研究投資實戰心法
指標、選股、策略、大盤、語法
前往學習

新成屋需求銳減 美木材期貨價今年慘
前逾60%
MoneyDJ新聞 2022-09-28 11:18:03 記者 李杰環 報導
由於聯準會(Fed)激進升息，美國房市景氣明顯下
滑，今年以來，美國木材期貨價已暴跌60%以上，
且短期看不到回溫跡象，原因是利率和通膨高言不
下...

道瓊 那斯達克 實業 日經 上證A 恆生
道瓊指數6個月走勢
2022/03/28 37.5K
2022/09/27 29,134.99

原油 黃金 CRB 原物料
布蘭特原油60日走勢
2022/07/06 120
2022/09/27 86.27

台幣 人民幣 歐元 日幣 外匯
美元對台幣6個月走勢
2022/03/28 33
2022/09/27 31.769

#如何登入系統 #電腦版



加入統一證券模擬競賽 虛擬環境

帳號設定

1 帳號管理 | 新增帳號 | 群組設定

2 加入帳號 | 調整順序

券商	ID	匯入自選股
模擬交易(內建)	UNIPSG****	

加入帳號設定

選擇交易券商：

3 校園模擬競賽

加入帳號設定

選擇學校：

4 統一證券模擬競賽

校園模擬競賽 | 正修科大 | 嘉實模擬競賽 | 虎尾科大 | 台北商業大學

校園模擬競賽設定

一般設定

5 競賽名稱: (個人組)2024 統一綜合證券 校園股福

6 身份證: []

登入密碼: []

確定 取消

下一步 取消

5 選擇您的參賽組別

6 再輸入一次您的帳號密碼

#如何登入系統 #電腦版



登入後可自行選擇是否修改密碼

券商	ID	匯入自選股	登入狀...	改密碼	主動回報狀...	刪除
模擬交易(內建)	SJ00-UN****		尚未登... <input type="button" value="登入"/>			
🏠 (個人組)2024「統一綜合證券 校園...	UNIPSG-TE****		登入成... <input type="button" value="登出"/>	<input type="button" value="🔒"/>	<input checked="" type="checkbox"/>	<input type="button" value="✕"/>
🏠 (團體組)2024「統一綜合證券 校園...	UNIPSG-TE****		登入成... <input type="button" value="登出"/>	<input type="button" value="🔒"/>	<input checked="" type="checkbox"/>	<input type="button" value="✕"/>

校園模擬競賽

原密碼: 輸入原密碼

新密碼: 輸入新密碼

確認新密碼: 再輸入一次新密碼

1 修改競賽交易密碼



#如何登入系統 #電腦版



關閉帳號設定視窗後點選「**個股檢視**」即可開始下單攬

The screenshot shows the XQ Global Wealth Management (Personal Edition) web interface. The top navigation bar includes options like 'XQ全球富豪(個人版)', '已登入', and various market indices. The main dashboard features a grid of navigation buttons on the left, including '個股檢視' (highlighted in red), '大盤走勢', '即時排行', '預股收盤', '大盤檢查表', '找釋讀', '期貨', '選擇權', '營收追殺', '同業比較', '財務分析', '營運結構', '法人買什麼', '法人目標價位', '勝率GO', and '今日財經'. The right side of the dashboard displays several financial charts and news articles, such as '新成屋需求銳減 美木材期貨價今年慘前逾60%' and '遊藝指數6個月走勢'.

#如何下單 #電腦版



下單方式共有
4種，請挑選
適合方式下單，
詳見右圖

方式1. 點選商品名稱，按右鍵，跳出選單視窗，選擇「買進」、「賣出」。

方式2. 直接點選「買進」、「賣出」價，會帶價格到下單列

方式3. 直接在價位上，點選滑鼠左鍵兩下。

方式4. 點選最下方「下單列」按鈕

商品	買進	賣出	漲幅%	一週%	成交	總量	量比
>>金像電 10	102.0	102.5	+7.37	+19.69	102.0	33701	2.46
商品定勢	3.09	32.55	+2.09	+5.22	32.00	10214	0.68
技術分析	67	7416	0.93				
策略K線	5.50	25.55	+1.19	+0.59	25.55	2115	0.94
遠覽	58.0	158.5	+1.28	-15.51	158.0	53905	0.70
個股新聞	53.0	53.1	+1.15	-2.39	53.0	1175	0.25
基本資料	4.42	14.43	+0.22	+1.57	14.43	4618	1.20
營收追蹤	74.9	75.0					0.78
法人持股	25.5	426.0					1.55
主力進出	1.40	21.45					0.46
進階籌碼	0.15	20.20	-0.25	+0.75	20.20	2649	1.37
融資融券	06.5	107.0	-0.47	-0.93	106.5	15304	0.63
營運結構	12.0	213.0	-0.47	-0.93	212.5	234	1.32
損益表	32.5	434.0	-0.57	-4.21	432.5	557	0.57
資產負債表	4.20	24.30	-0.62	-3.78	24.20	231	0.91
更多個股分析	84.0	84.1	-0.71	+0.48	84.0	6839	0.79
相關權證	23.0	123.5	-0.81	-5.38	123.0	16704	0.66
整股買進	85.8	86.0	-0.81	-3.37	85.9	1990	1.36
整股賣出	3.40	23.45	-0.85	-4.67	23.45	711	0.92
零股買進	7.05	17.10	-0.87	+2.71	17.05	2555	0.92
零股賣出	6.80	16.85	-0.88	-5.08	16.80	467	0.92
加入自選商品組合...	95.1	95.4	-0.94	+0.11	95.1	551	0.92
編輯商品...	205.0	205.5	-0.97	-7.45	205.0	8614	0.75
雲端監控							
台郡							
南電							

金像電(2368) 10 102.0s ▲7.00 +7.37% 33701張

104.5
100.0
95.0
90.0
85.5
1300
0

9 10 11 12 13:30

成交 102.0s 時間 13:30:00
漲跌 ▲7.00 單量 758
漲跌幅 +7.37% 總量 33701

最
最
均

振幅 9 成交單 53.5張
內盤量 12 外盤量 17873
估計量 -- 本益比 14.23
內 46.62% 外 53.38%
(645) 買進 賣出 (1602)
52 | 102.0 102.5 | 31
397
83
278
813

方式4. 點選最下方「下單列」按鈕

選(個人費)2023「統一綜合證券」設定 買進 賣出 ROD 可空 可現沖 預估成本:1,180,000 下單匯

台股 現 寶 券 代碼 5269 祥碩 張數 1 價格 1180 現 漲 跌 市 立即下單 清除

綜合看盤 綜合看盤 | 台股權證分析 | 國際股市行情 詳細時間:13:24 成交:1180 單量:1 開:1095 高:1190 低:1095 昨收:1115 總量:1578

自選股報價 主畫面 | 主畫面 | 主畫面 本系統為嘉實資訊XO系列產品 下單匯 | 下單列 | 回報列 | 主動回報 登入 | 報價 | 回報 | 03:07:30

#如何查績效 #電腦版



點選左上角交易 > 證券帳務 > 績效 > 查詢

The screenshot shows the XQ Global Investor (個人版) software interface. The menu path is highlighted with red boxes and numbered 1 through 4:

- 1: 交易 (T)
- 2: 證券帳務
- 3: 績效
- 4: 查詢

The main window displays a table of securities with columns for Buy (買進), Sell (賣出), Transaction Price (成交), Change (漲跌), Change % (漲幅%), Quantity (單量), and Total Quantity (總量). Below the table, there is a summary of the day's trading: SMA5 16353.42 ↑ and SMA60 16748.70 ↓. A candlestick chart is visible at the bottom.

買進	賣出	成交	漲跌	漲幅%	單量	總量
--	--	16383.95	▲ 73.59	+0.45	0.46	948.21
--	--	15				
--	--	196				
--	--	21				
--	--	58				
--	--	30				
--	--	10				
--	--	125.25	▲ 0.57	+0.46	0.01	15.98
--	--	51.63	▲ 0.19	+0.37	0	0.38
--	--	336.25	▲ 3.02	+0.91	0.0005	0.65
--	--	133.59	▼ 1.16	-0.86	0.00	12.42
--	--	254.53	▼ 0.12	-0.05	0.0004	0.66
--	--	406.89	▲ 2.55	+0.63	0.02	14.67
--	--	799.76	▲ 4.49	+0.56	0.36	738.66
--	--	382.07	▲ 0.44	+0.12	0.00	2.82
--	--	141.21	▲ 0.41	+0.29	0.00	14.24
--	--	127.54	▲ 1.82	+1.45	0.0007	3.05
--	--	1626.68	▲ 7.96	+0.49	0.00	8.85

#如何查績效 #電腦版



每日**22:00**後
點選**績效**可
查看目前投資
組合報酬率

(個人組)2024『統一綜合證券 校園股神模擬交易爭霸戰』-何小美

更新日期：2024/09/13 (每日收盤結帳後更新)

資產配置 投資組合 投資組合表 帳戶功能 競賽資訊

績效 競賽排行 投資組合表 帳戶功能 競賽資訊

資產配置 績效比較

投資組合

初始金額	投資組合未實現損益
持有現金	投資組合已實現損益
投資組合總值	投資報酬率

股票

委託別	未實現投資損益	已實現投資損益	合併投資損益
現股	0	0	0
融資	0	0	0
融券	0	0	0
權證	0	0	0
現金股利	0	0	0
合計	0	0	0

投組比例

查無資料


合計違規

合計違規 懲處共0.00%

#如何查績效 #電腦版



每日**22:00**後
點選**競賽排
行**即可看到
目前您的排
行喔!

 (個人組)2024 『統一綜合證券 校園股神模擬交易爭霸戰』-何小美 績效 **競賽排行**

下載競賽排行 ↗

投資組合							
排名	排名變化	姓名	報酬率	股票比例	權證比例	期貨比例	選擇權比例
排名外							

投資組合報							
排名	排名變化	姓名	酬率	股票比例	權證比例	期貨比例	選擇權比例
無資料							

1

#如何安裝系統 #手機APP版



請至Google play商店或蘋果App store搜尋「XQ全球贏家」，下載並安裝



#如何登入系統 #手機APP版



請登入後
點選右下
角交易



#如何登入系統 #手機APP版



請登入
模擬環境

加入模擬交易帳號

請輸入關鍵字

正修科大

嘉賓

虎科大

統一證券模擬競賽

**1、請選擇
「統一證券」**

加入模擬交易帳號

< 統一證券模擬競賽

(個人組)2024『統一綜合證券 校園股神
模擬交易爭霸戰』(統一證券模擬競賽)

(團體組)2024『統一綜合證券 校園股神
模擬交易爭霸戰』(統一證券模擬競賽)

**2、請依您報名的
組別選擇競賽活動**

加入模擬交易帳號

< 統一證券模擬競賽

(個人組)2024『統一綜合證券 校園股神
模擬交易爭霸戰』(統一證券模擬競賽)

(團體組)2024『統一綜合證券 校園股神
模擬交易爭霸戰』(統一證券模擬競賽)

加入模擬交易帳號

(團體組)2024『統一綜合證券 校園股神
模擬交易爭霸戰』(統一證券模擬競賽)

請輸入模擬交易帳號...

請輸入密碼...

記住密碼

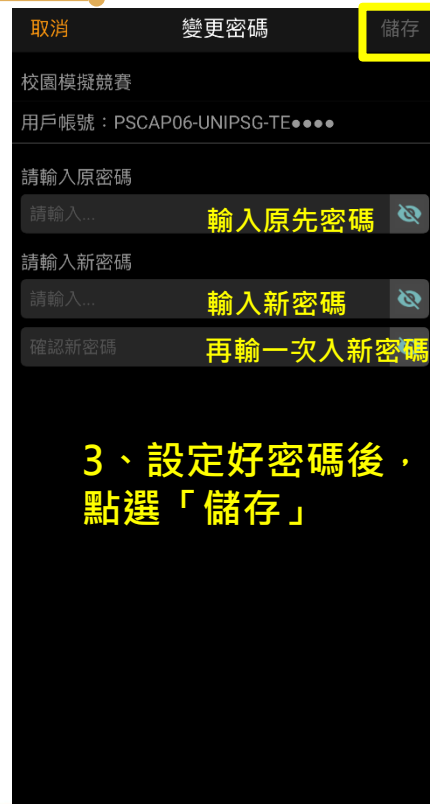
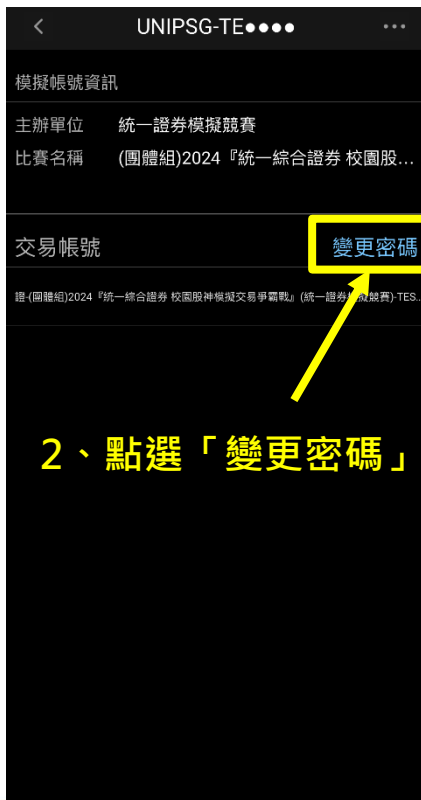
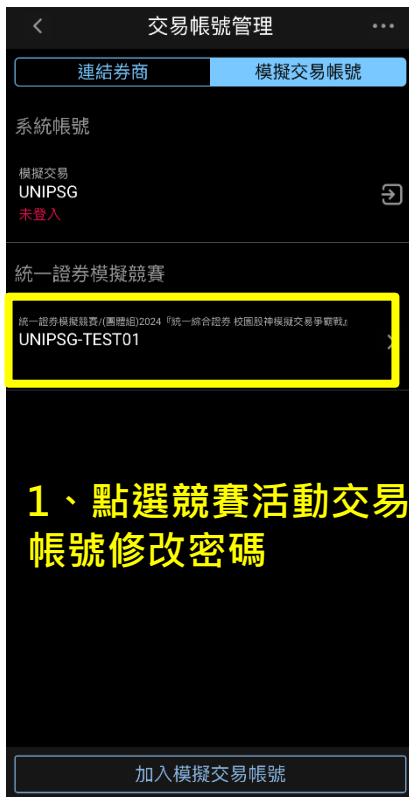
取消 確認

**3、輸入【帳號】和
【密碼】
並按「確認」**

#如何登入系統 #手機APP版



登入後
可修改
密碼



#如何下單 #手機APP版



下單方式
共有3種，
請參考右
圖

強勢股

漲幅前100名，昨量小於500張者濾除(上)

方法一、報價畫面，點選要買賣股票商品名稱，即會打開下單功能

3642	現沖	13:30:00	+10.00	8979
上詮	現沖	13:30:00	+3.8s ▲6.70	14
3363	現沖	13:30:00	+9.99	26404
光聖	現沖	13:30:00	+72.1s ▲6.50	4
6442	現沖	13:30:00	+9.91	3162
力旺	注意	13:30:00	+2165s ▲195.00	12
3529	注意	13:30:00	+9.90	1144
阜昌	注意	13:30:00	+14.10s ▲1.25	10

力旺 3529

校園模擬競賽 誰-(個人賽)2023「統一綜合證券校園股神模擬交...

可現沖 / 平可空 / 可當沖 / 賣:1(5成) / 券:1(9成)

買 賣 沖 現股 ROD

庫存：現(-)資(-)券(-)

1 + 2165 +

交易單位 1000 股 預估成本：2,168,085

確認模擬買進

台積電 2330 上市

522s ▼5.00 -0.95%

買價 522 賣價 523

行情 明細 警示 新聞 資料 籌碼

均價線 522.93

2023/09/22 13:30:00 買賣現沖

方法二、走勢畫面，點選要買價/賣賣，或上下五檔價格，即會打開下單功能

行情1 當日 3日 1月 3月

報價彙總

均價 522.93 量 6622

振幅% +0.57 總量 28992

57.27% 42.73%

3031	522	523	213
1867	521	524	268
3741	520	525	1120
737	519	526	407

交易 委託 成交 庫存 更多

證券 期貨 選擇權 複委託

整股 零股

方法三、交易畫面，輸入要買賣商品代碼，進行下單

2330

買 賣 現沖賣

現 資 券 普通ROD

1 +

庫存：現(-)資(-)券(-)

交易單位 1000 股 預估成本：522,744

522 +

漲停 平盤 跌停 市價

13:30:00 522 ▼5.00 6622

13:24:59 524 ▼3.00 1

3031 522 523 213

清除 模擬買進

#如何查績效 #手機APP版



每日**22:00**後點
選右上角**更多**>
績效或競賽排行
即可看到目前您的
投資組合報酬
率及排名喔!





#成為校園股神就從這裡開始

#報名篇



請問活動的報名方式？

報名可個人組、團體組，團體組每組2-3人，每個身份證字號限參加一次，報名總組數限1,000組哦！<https://survey.pscnet.com.tw/s/PrZAG>



本次活動的參與對象？

歡迎全國各大專院校在學學生(含碩博士)參加(限本國自然人)哦！



報名是否需要報名費？

本次為免費活動，無須繳交報名費哦！



是否可以跨校組隊參加？

歡迎大家跨校組隊參加！也請組員的資料皆需填寫完整哦！填寫報名資料時請注意正確性，日後製作獎狀將是以報名填寫資料為主



#成為校園股神就從這裡開始



如何算是報名成功？

點入 [表單連結](#) 填寫完整報名資料(團體組每位組員須個別填寫資料)，經資格審查通過後，將提供帳號密碼即報名成功，請務必先上線試玩熟悉!~



有關頒獎地點將如何安排？

頒獎地點安排在台北市松山區東興路8號，鄰近捷運松山新店線的南京三民站，得獎者可攜伴1名並補助定額交通費喔!



#衝啊！趕快來跟我們拿獎



如何能下載嘉實模擬交易平台？

<https://pse.is/6f87z7>



電腦版「XQ全球贏家(個人版)」 手機XQ APP



請問現股是否能當天買賣現沖？

現股可當天買賣現沖，請留意交易風險哦！



如果遇到放假日是否有交易？每日交易時間？

可交易時間為週一至週五09:00~13:30，週六日及國定假日不交易。



每人的投資金額？團體組的投資金額？

每人1,000萬，組隊的同學也是每組1,000萬！賺多少沒限制，記得每天查看自己的排名哦！



#獎勵篇

#校園股神讓你當，還有機會拿禮券



請問本次競賽之個人組與團體組的獎勵金？

以本次活動之虛擬投資平台中，計算總投資報酬率扣除懲處扣分後，由總報酬高到低依序排名，競賽獎金將以禮券形式發放：

1.個人獎

第一名26,000元、第二名20,000元、第三名16,000元、
第四名10,000元、第五名 8,000元

2.團體獎

第一名36,000元、第二名30,000元、第三名24,000元
第四名18,000元、第五名12,000元

3.最佳系列獎：

個人最佳進步獎 6,000元、團體最佳進步獎6,000元
個人最佳風險控管獎 6,000元、團體最佳風險控管獎6,000元

4.指導教授獎：

績效卓著教授獎3000~8000元
促進交易教授獎3,000元



如何計算最佳系列獎？

最佳進步獎：以本次活動之虛擬投資平台中，參賽者最後一週總投資報酬率相對第一週總投資報酬率進步最多者獲得。

最佳風險控管獎：以本次活動之虛擬投資平台中，競賽期間0懲處之組別中抽出一組獲得。



如何計算指導教授獎？

績效卓著教授獎：個人獎、團體獎與最佳系列獎之指導教授
促進交易教授獎：指導學生組數前3名之指導教授

沒跟你說你就會爆氣的好康


#來交易參賽還可以拿參賽證明

競賽期間內，參賽者必須要有至少4筆(含)以上(買賣算1次)交易紀錄，始列入競賽排名及競賽結束後提供參賽證明



#參加頒獎典禮還有補助交通費

得獎者還可攜伴1名，也有補助定額交通費喔!



#搶先收到產學訊息讓你職涯加分!

報名者未來可獲得統一綜合證券
第一手產學合作相關活動與職缺訊息




#競賽期間開戶拿優惠

競賽期間參賽者於統一證券新開統e金帳戶即送你手續費抵用金500元!，詳情請見統e金帳戶回饋龍抵佳活動網頁

<https://pse.is/6dysrk>



#有需要諮詢可以找我喔



服務專線：(02)2747-8266，競賽小組
王小姐(分機3030)、蘇小姐(分機3316)

服務信箱：psc.hrd@uni-psg.com

總公司：台北市松山區東興路8號

~追蹤我們獲得更多競賽相關資訊~

