

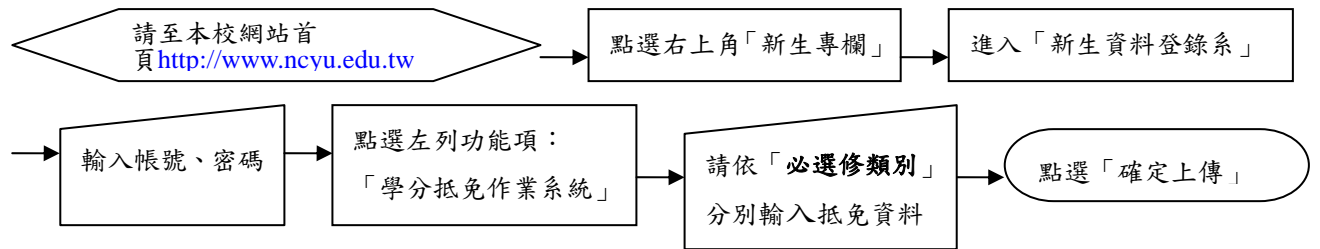
102 學年度轉學生網路申請學分抵免注意事項

一、繳交「原校歷年成績單正本」兩份

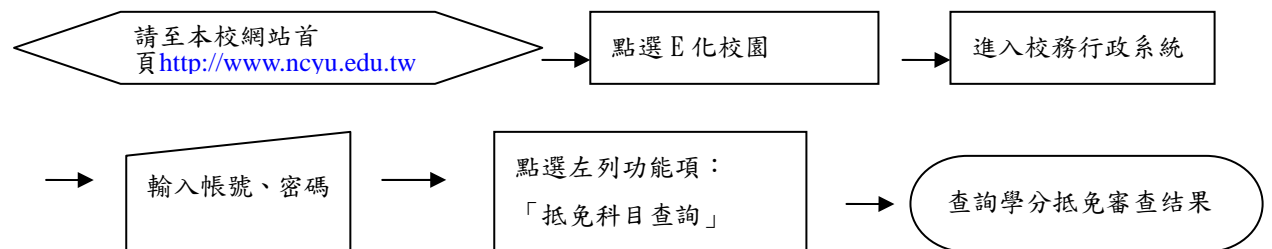
轉學生請於親自報到或郵寄報到時，一併繳交『原校歷年成績單正本』。

二、網路申請學分抵免作業流程

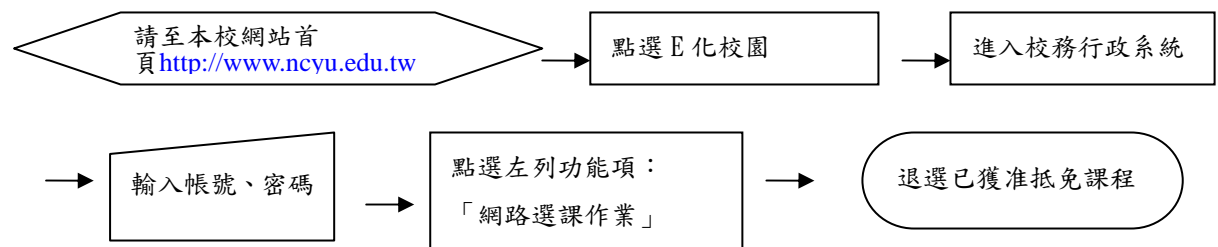
◎ (102 年 8 月 10 日~8 月 22 日) 申請學分抵免



◎ (102 年 9 月 16 日起) 查詢審核結果



◎ (加退選期間102 年 9 月 27 日前) **退選已獲核准課程**



三、辦理學分抵免注意事項：

(一)校務行政系統網址：<https://web085004.adm.ncyu.edu.tw>

(二)欲辦理學分抵免同學請先至本校校務行政系統查詢「必選修科目冊」，瞭解可抵免之科目學分，轉入大二者，適用101學年度標準。

『必選修科目冊』網址：

https://web085004.adm.ncyu.edu.tw/webcourse/course_rpt.aspx

- (三) 進入『學分抵免申請作業』，請依「**必選修類別**」分別輸入，確認資料無誤後點選『確定上傳』，即無法更改抵免資料。
- (四) **備取遞補生**請於辦理遞補報到後3日上網申請學分抵免作業。
- (五) **102年8月23日起「學分抵免作業系統」關閉**，欲申請學分抵免者請至本校教務處網頁「業務表格」下載抵免科目學分申請表，郵寄或親自洽各校區教務單位辦理。
- (六) **102年9月16日起**，請至本校E化校園→校務行政系統→『抵免科目查詢』查詢學分抵免審核結果。
- (七) **獲准抵免之課程若系統已預先設定至選課檔內**，請於開學後加退選時間**(102年9月27日前)**辦理退選。