



線上作業

1

sheng@mail.ncyu.edu.tw

abstract

- ▶ 出作業
- ▶ 作業設定
- ▶ 線上作業評分

出作業

- ▶ 進入課程，啟動“啟動編輯模式”
- ▶ 將畫面移到目的周次
- ▶ 點選該週次右下角“新增活動或資源”

The screenshot displays a course interface with a list of activities. Each activity row includes a status icon (such as a plus sign or a document icon), the activity title, and action buttons for editing and deleting. The activity titles are: "00-01-在vivi系統又表TECHS", "00-02-以校內帳號登入Teams", "00-00-Introduction", and "00-01-Computational Thinking". The "新增活動或資源" button at the bottom right is circled in red.























Activity Title	Action 1	Action 2
00-01-在vivi系統又表TECHS	編輯	刪除
00-02-以校內帳號登入Teams	編輯	刪除
00-00-Introduction	編輯	刪除
00-01-Computational Thinking	編輯	刪除

⊕ [新增活動或資源](#)

出作業

➔ 選擇"作業"

The screenshot shows a dashboard with a grid of activity icons. The icons are arranged in a 4x6 grid. The first row contains: Auto Attendan..., IMS內容包, SCORM教材包, Wiki共筆, 作業 (circled in red), and 問卷調查. The second row contains: 回饋單, 外部工具, 工作坊, 標籤, 檔案, and 測驗卷. The third row contains: 票選, 網址, 編序學習, 聊天室, 討論區, and 詞彙表. The fourth row contains: a folder icon, a list icon, a document icon, and a computer icon. At the top of the dashboard, there are tabs for '所有', '活動', and '資源'. The '作業' icon is a blue circle with a white document and pencil icon.

所有	活動	資源			
 Auto Attendan... ☆ ⓘ	 IMS內容包 ☆ ⓘ	 SCORM教材包 ☆ ⓘ	 Wiki共筆 ☆ ⓘ	 作業 ☆ ⓘ	 問卷調查 ☆ ⓘ
 回饋單 ☆ ⓘ	 外部工具 ☆ ⓘ	 工作坊 ☆ ⓘ	 標籤 ☆ ⓘ	 檔案 ☆ ⓘ	 測驗卷 ☆ ⓘ
 票選 ☆ ⓘ	 網址 ☆ ⓘ	 編序學習 ☆ ⓘ	 聊天室 ☆ ⓘ	 討論區 ☆ ⓘ	 詞彙表 ☆ ⓘ
					

作業設定

- 輸入作業重要欄位
- 作業名稱(HW01)
- 作業說明
- 可用性(開始繳交時間、規定繳交時間deadline、拒收作業時間、提醒我評分截止日期)

▼ 可用性

開始繳交時間	?	29	September	2022	08	30		<input checked="" type="checkbox"/> 啟用
規定繳交時間	?	2	October	2022	23	55		<input checked="" type="checkbox"/> 啟用
拒收作業時間	?	1	November	2022	13	09		<input checked="" type="checkbox"/> 啟用
提醒我評分截止日期	?	8	November	2022	13	09		<input type="checkbox"/> 啟用

隨時顯示作業說明 ?

作業設定

- 繳交類型
- 線上文字(字數限制)
- 提交檔案(上傳限制50MB，檔案類型)

截止日期 截止日期

NOVEMBER 2022 15

隨時顯示作業說明 ?

▼ 繳交類型

繳交類型 線上文字? 提交檔案?

最多可以上傳幾個檔案 ?

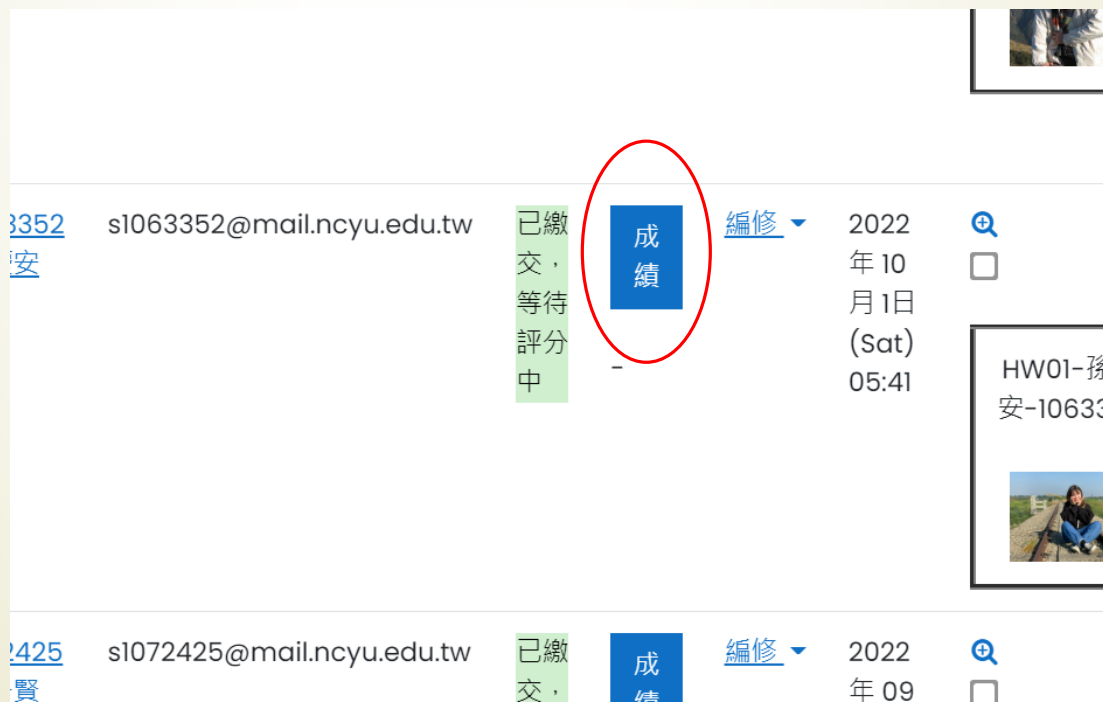
提交檔案的最大容量限制 ?



可接受的檔案類型 ? 沒有選擇


回鍵類型

線上作業評分


- 進入作業，點選"檢視所有的作業"
- 點選成績進入學生評分處



3352 安	s1063352@mail.ncyu.edu.tw	已繳交，等待評分中	成績	編修 ▾	2022年10月1日 (Sat) 05:41	 <input type="checkbox"/>
425 賢	s1072425@mail.ncyu.edu.tw	已繳交，	成績	編修 ▾	2022年09	 <input type="checkbox"/>

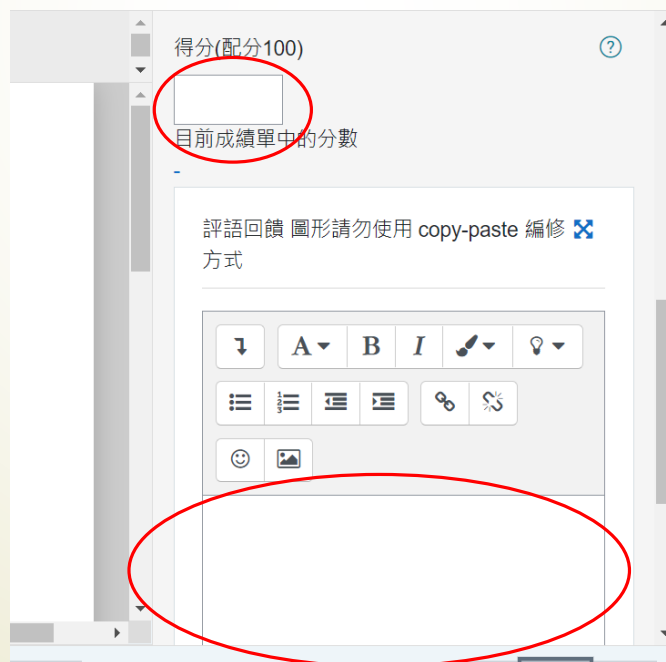


HW01-孫安-1063352



線上作業評分

- ▶ 可切換顯示畫面，主要評分區是在右方。
- ▶ 有檔案者可以下載檔案
- ▶ 依據作業結果輸入成績與評語回饋(讓學生知道作業的結果)



線上作業評分

- ▶ 評完分後，點選"儲存後顯示下一位"繼續批改下一位同學作業。



Reference

- ▶ <https://support.google.com/drive/answer/2424384?hl=zh-Hant&co=GENIE.Platform%3DDesktop>
- ▶ <https://ecourse.ncyu.edu.tw/>