

# Google 表單設計

# 表單的處理



# 建立表單



A screenshot of a web browser showing the Google account creation page. The page title is "建立您的 Google 帳戶" and the URL is "https://accounts.google.com/SignIn". The form includes fields for "名稱" (Name) with sub-fields for "姓氏" (Last name) and "名字" (First name), "選擇您的使用者名稱" (Choose your username) with a dropdown menu showing "@gmail.com", "建立密碼" (Create password), "確認密碼" (Confirm password), "生日" (Date of birth) with fields for "年" (Year), "月" (Month), and "日" (Day), and "性別" (Gender).

```
<form ...>  
  帳號 : <input ...>  
  密碼 : <input ...>  
</form>
```

帳號：  
密碼：



A diagram showing a rectangular box representing a form containing two input fields. The top field is labeled "帳號" and the bottom field is labeled "密碼". Lines connect the box to the text "form 元素表示建立表單" and the individual input fields to the text "input 元素建立輸入欄位".

form 元素表示建立表單

input 元素建立輸入欄位

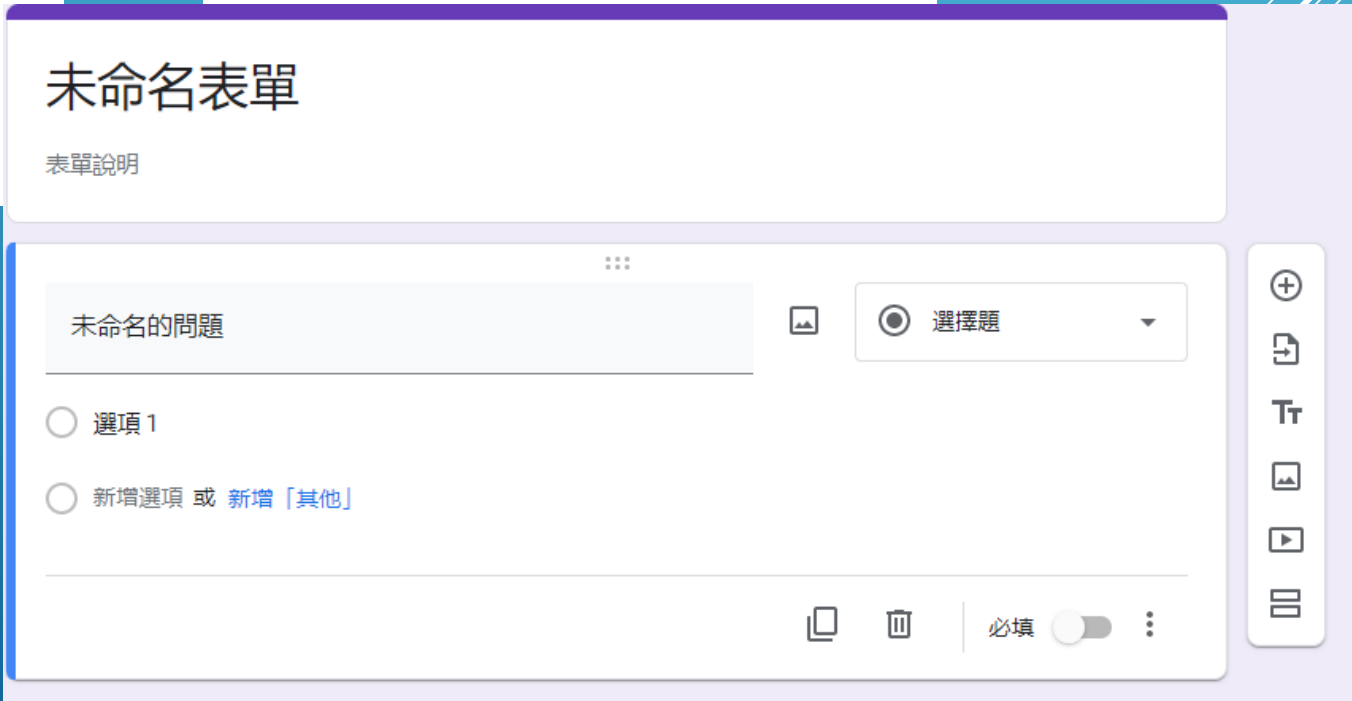

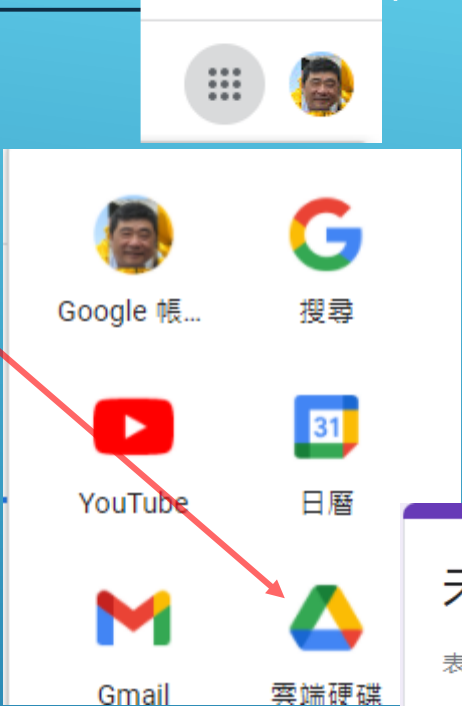
name : 指定表單的名稱

action : 指定表單內容要傳送給哪一個伺服器端的程式處理

method : 指定表單資料送出方式

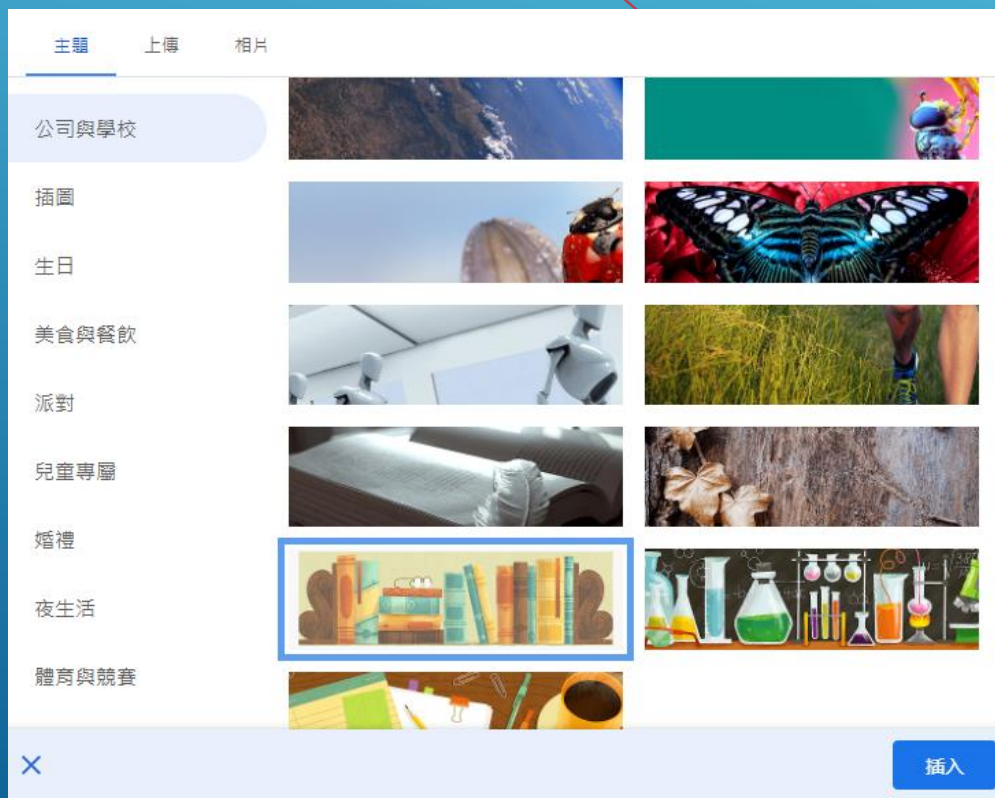
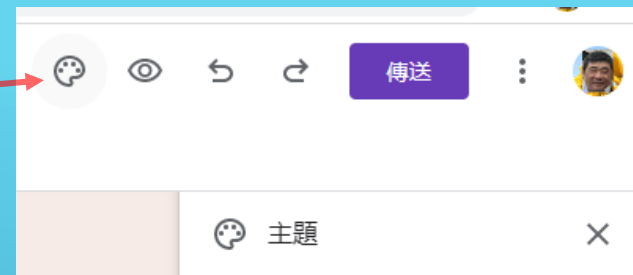
# 表單練習 A001

1. 輸入 [www.google.com.tw](http://www.google.com.tw) 選按在右邊登入 輸入帳號 密碼
2. 選按[選單]
3. 選[雲端硬碟]
4. 在雲端硬碟上選 +
5. 選 Google 表單
6. 改[未命名表單]->[資訊科學作業01]



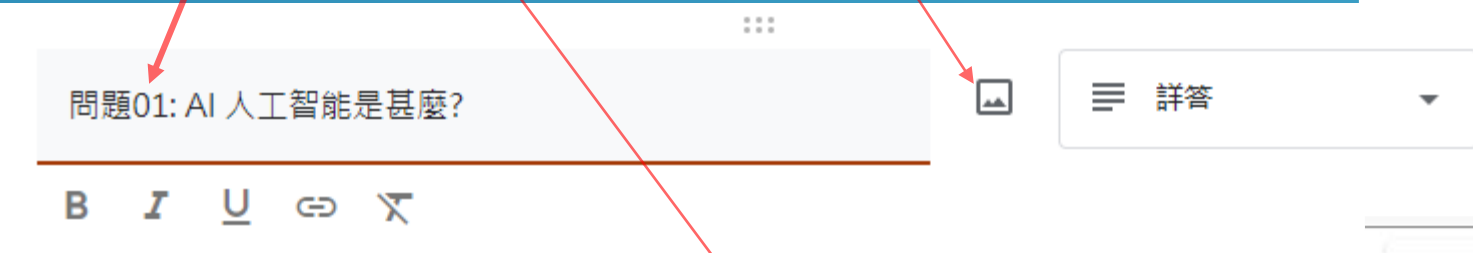
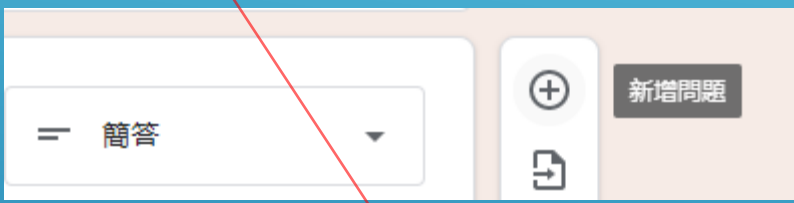
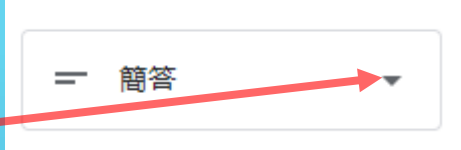
# 主題畫面練習

1. 點選[自訂主題]
2. 選擇[文字樣式] 如右圖
3. 點選[頁首]->[選擇圖片]
4. 選好[主題]後選[插入]
5. 也可以用[上傳]圖片或您電腦[相片]可以選好後插入



## 作業畫面問題練習

1. 制定問題題目與問題方式，看要簡答或是用選擇如右圖，
2. 如填寫姓名時，請選取簡答問題型式，選擇[文字樣式] 如右圖
3. 必答的請勾選必填
4. 按[新增問題]->選[詳答]
5. 可以輸入問題或插入問題圖片
6. 圖插入後可以選擇



## 作業畫面影片練習

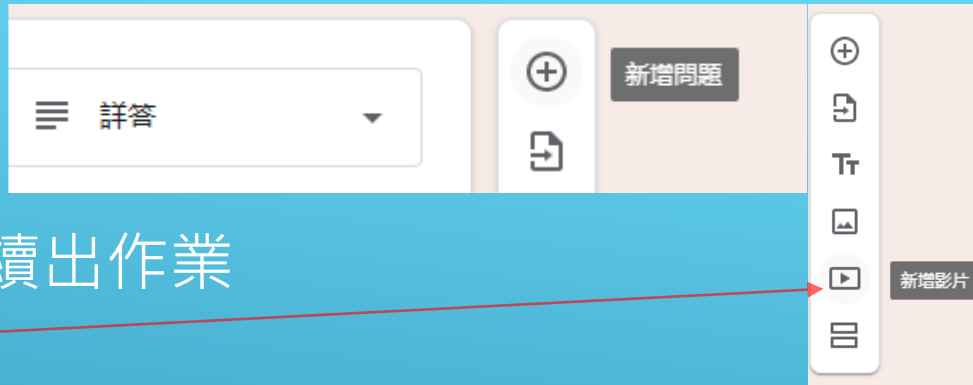
7. 再選新增問題繼續出作業

8. 也可以新增影片

9. 輸入youtube 網址 <https://www.youtube.com/watch?v=UGdG4WpluJ8>

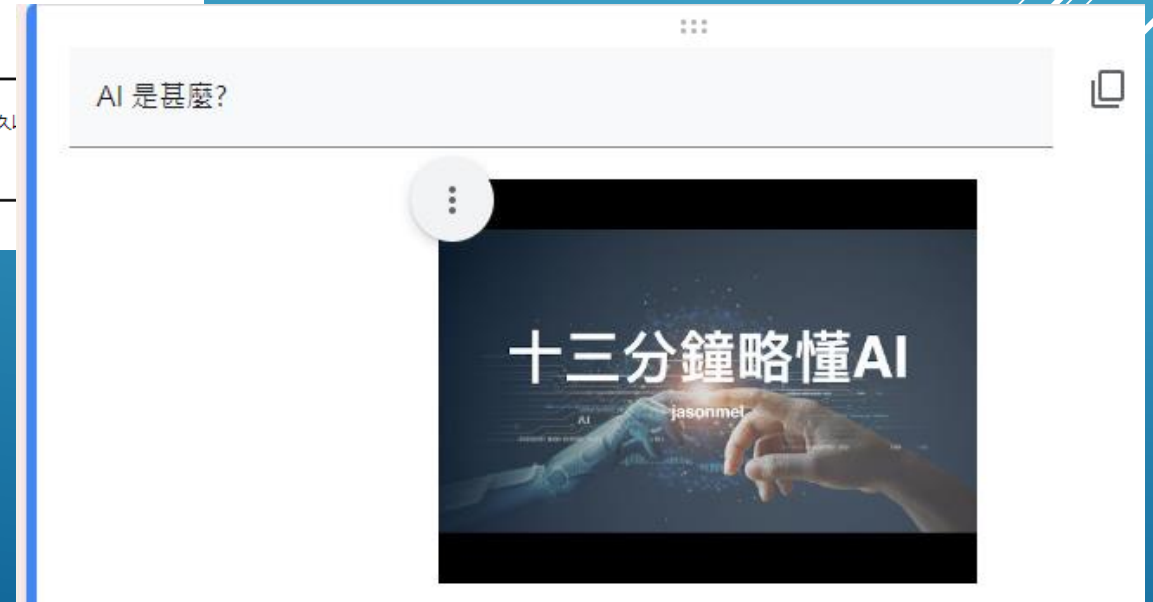
10. 按[搜尋]鈕 出現影片 點選影片 後按[選取]

11. 出現畫面輸入說明



12. 可以再新增問題->選[詳答]

13. 可以輸入問題如 影片心得



作業畫面問題出完後

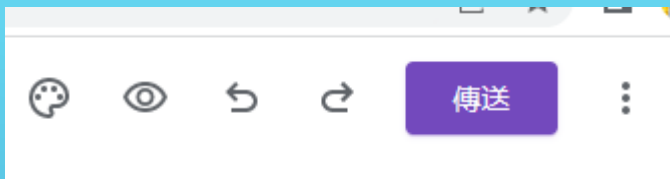
14. 題目確定後，既可按[傳送]產生表單

15. 傳送方式，我們如果要透過通訊軟體傳給其他人，請點選紅色區塊的鏈結

16. 將鏈結[複製]傳出即可

17. 如覺得網址太長，亦可勾選縮短網址，再將新產生之連結複製傳出即可

<https://forms.gle/PNF4Nw62SV1yvwt98>



連結

<https://forms.gle/PNF4Nw62SV1yvwt98>

縮短網址

取消 複製

傳送表單

收集電子郵件地址

傳送方式

連結

<https://docs.google.com/forms/d/e/1FAIpQLSc47qE8hgRetEMYOJIBjTv5gmSJZyeM>

縮短網址

取消 複製

產出問券如右

docs.google.com/forms/d/e/1FAIpQLSc47qE8hgRetEMYOJIBjTv5gmSJZyeM379\_-dZuDSWzpEwQ/viewform



資訊科學作業01

AI 人工智能

hung460816@gmail.com (未分享) 切換帳戶

\*必填



作業畫面問題出完後

18. 表單填寫完，點選提交後,管理者切換到回覆模式，點選建立excel

19.總報表產出如下表

選[建立新試算表]->[建立]

20.雲端硬碟會多一個 excel

21. 打開結果如下

選取回應目的地

建立新試算表 資訊科學作業01 (回覆) [瞭解詳情](#)

選取現有的試算表

取消 建立

問題 回覆 1 設定

1 則回應

接受回應

摘要 問題 個別

姓名:  
1 則回應

andrew



資訊科學作業01(回覆) ☆ ☁

檔案 編輯 查看 插入 格式 資料 工具 擴充功能 說明

100% | NTS % .0 .00 123 | 預設 (Arial) | 10 | B I S A

	A	B	C	D
A1	時間戳記			
1	時間戳記	姓名:	問題01: AI 人工智能是甚	影片心得
2			sdjhlisdshslhslhdsl s:djs;djs;djs; s:dj;sdj;dj s:dj;sdjs;	saassa fdafdfdafafffs
3	2022/10/18 下午 11:32:5	andrew		



# 感謝您！

someone@example.com