



國立嘉義大學溫室氣體盤查填報系統

操作說明

環境保護及安全管理中心

嘉大溫室氣體盤查填報系統 - 系統登入

請至「國立嘉義大學溫室氣體盤查填報系統」登入，若忘記帳號密碼，請洽環安中心(#7137)

The screenshot shows the login interface of the National Chiayi University Greenhouse Gas Data Reporting System. On the left is a sidebar menu with the following items: "app", "燃油設備填報", "冷媒設備填報", "燃油後台管理", "冷媒後台管理", and "燃油資料檢視確認". The main content area features a header with the system name and logo, followed by a "Login" form with fields for "Username" and "Password", and a "Login" button. A yellow warning banner at the bottom of the form area reads "請輸入帳號密碼以登入系統". The top right corner of the page includes navigation icons for "Share", "star", "edit", "refresh", "Deploy", and a menu icon. A "Manage app" button is located in the bottom right corner.

app

- 燃油設備填報
- 冷媒設備填報
- 燃油後台管理
- 冷媒後台管理
- 燃油資料檢視確認

Share ☆ ↻ ↺ Deploy ⋮

 **國立嘉義大學溫室氣體盤查填報系統**
National Chiayi University Greenhouse Gas Data Reporting System

Login


Username

Password

Login

🔒 請輸入帳號密碼以登入系統

< Manage app



燃油設備填報

01



燃油設備填報 - 適用對象與資料申報說明



適用對象

經管燃油設備財產之單位、師長、同仁



填報頻率

加油後直接填報，或是至少每月填報1次



資料需求

設備加油量資訊、加油單(或油卡明細)佐證資料檔案



資料修改

不開放已填報資料之刪除、編輯功能(避免誤按導致資料損失)，若有資料誤繕或更正需求，請電洽環安中心環保組(#7137)處理

燃油設備填報 - 進入填報專區

登入後，點選左側欄之「**燃油設備填報**」，進入燃油類設備用油量申報頁面

1.

app

- 燃油設備填報**
- 冷媒設備填報
- 燃油後台管理
- 冷媒後台管理
- 燃油資料檢視確認

歡迎，師長/
同仁

連線成功

登出系統

Share ☆ ✎ 🔄 Deploy ⋮

國立嘉義大學溫室氣體盤查填報系統

National Chiayi University Greenhouse Gas Data Reporting System

👋 您好！歡迎來到本校「溫室氣體盤查填報系統」

請查看 📁 左側側邊欄 (Sidebar) 的選單來進入功能：

- 1_ 📄_燃油填報：公務車輛、發電機、除草機、農用機具等油料使用申報。
- 2_ ❄️_冷媒填報：冷氣機、冷凍/藏設備等冷媒填充維修申報。

💡 提示：如果左側沒有看到選單，請點擊左上角的箭頭展開側邊欄 (Sidebar)。

燃油設備填報 - 一般新增填報操作說明(1/5)

進入「**燃油設備填報專區**」後，點選**新增填報**分頁標籤，並依序選擇**填報年度**、**所屬單位**、**車輛/機具名稱**，開始設備用油量申報作業

The screenshot displays the 'Fuel Equipment Reporting Special Zone' interface. On the left is a sidebar with navigation options: 'Fuel Equipment Reporting', 'Cold Media Equipment Reporting', 'Fuel Backend Management', 'Cold Media Backend Management', and 'Fuel Data Review Confirmation'. Below this is the 'Reporting Personnel' section, showing the user 'ncyu' and a 'Cloud Connection Normal' status. The main content area is titled 'Fuel Equipment Reporting Special Zone' and contains three tabs: 'New Reporting' (highlighted with a red box), 'Dynamic Query Dashboard', and 'Unit Reporting Details'. A yellow banner below the tabs reads 'Please be honest in reporting to ensure the rights of the unit and yourself!'. Step 3 is highlighted with a red box and shows the 'Step 1: Please select reporting year, unit, and equipment' section. This section includes three dropdown menus: 'Reporting Year' (set to 2026), 'Reporting Unit' (set to 動物試驗場), and 'Vehicle/Equipment Name' (with a dropdown menu open showing options like 全自動鍋爐, 搬運車(動物試驗場), 柴油發電機(動物試驗場), and 狼尾草切斷機及刈草機).

app

- 燃油設備填報
- 冷媒設備填報
- 燃油後台管理
- 冷媒後台管理
- 燃油資料檢視確認

填報人員

帳號: ncyu

雲端連線正常

目前線上人數: 1人 (順暢)

燃油設備填報專區

2. **新增填報** 動態查詢看板 單位申報明細

請「誠實申報」，以保障單位及自身權益！

3. **步驟 1：請選擇填報年度、單位及設備**

填報年度: 2026

填報單位: 動物試驗場

車輛/機具名稱: 請選擇車輛...

- 全自動鍋爐
- 搬運車(動物試驗場)
- 柴油發電機(動物試驗場)
- 狼尾草切斷機及刈草機

燃油設備填報 - 一般新增填報操作說明 (2/5)

選擇完畢後，系統會跳出設備詳細資料，建請核對資訊，若需更新或調整，請洽環安中心(#7137)修改，確認無誤後，即捲動頁面往下開始申報

Share ☆ ✎ 🔄 Deploy ⋮

燃油設備填報專區

[新增填報](#) [動態查詢看板](#) [單位申報明細](#)

📌 請「誠實申報」，以保障單位及自身權益！

步驟 1：請選擇填報年度、單位及設備

4. 填報年度 2026

填報單位 動物試驗場

車輛/機具名稱 搬運車(動物試驗場)

設備詳細資料

- 部門：301 動物試驗場
- 保管人：[redacted]
- 財產編號：4010702-06-0000038 4010702-06-0000039
- 位置：A12 動物試驗場
- 燃料：柴油
- 數量：2

燃油設備填報 - 一般新增填報操作說明 (3/5)

申報前，請先設定該月份加油筆數，確認加油筆數與增減列設定好後，請依序填報各項資訊，並對應上傳加油單佐證；若無加油，請選擇無使用按鈕，將跳轉另一頁面

» 步驟 2：填報設備加油資訊 Share ☆ ✎ 🔄 Deploy ⋮

5. 請選擇申報類型，並於填報前先設定申報筆數(至多10筆)

用油量申報 (含單筆/多筆/油卡) 無使用

6. 填報人姓名 (必填) 聯絡分機 (必填)

電子郵件 @mail.ncyu.edu.tw

電子郵件將用於通知申報使用，若貴單位有收件地址異動，請您直接修改。

油卡編號 (選填)

序號 1 加油日期 2026/03/30 序號 1 加油量(公升) 0.00

與其他設備共用加油單

上傳佐證資料

- A. 請依填報加油日期之順序上傳檔案。
- B. 一次多筆申報時，可採單張油單逐一按時序上傳，或依時序彙集成一個檔案後統一上傳。
- C. 支援 png, jpg, jpeg, pdf (單檔最多3MB，最多可上傳10個檔案)。

Drag and drop files here
Limit 200MB per file • PNG, JPG, JPEG, PDF

備註

請輸入備註內容...

如有與其他設備共用油單，請於備註區備註是與哪個設備共用，謝謝。
如有資料誤繕情形，請重新登錄1次資訊，並於備註欄填寫：「前筆資料誤繕，請刪除。」，管理單位將協助刪除誤打資訊

Manage app

燃油設備填報 - 一般新增填報操作說明 (4/5)

若有與其他設備共用加油單，請**估算各設備的用油量**分別填報，並勾選**與其他設備共用加油單**選項、於**備註欄說明**是與哪些設備共用油單 【未共用油單者略過】

☰ 序號 1-加油日期

2026/03/30

*

💧 序號 1-加油量(公升)

0.00

- +

*

與其他設備共用加油單

📁 上傳佐證資料

- A. 請依填報加油日期之順序上傳檔案。
- B. 一次多筆申報時，可採單張油單逐一按時序上傳，或依時序彙整成一個檔案後統一上傳。
- C. 支援 png, jpg, jpeg, pdf (單檔最多3MB，最多可上傳10個檔案)。



Drag and drop files here

Limit 200MB per file • PNG, JPG, JPEG, PDF

Browse files

*

📄 備註

請輸入備註內容...

如有與其他設備共用油單，請於備註區備註是與哪個設備共用，謝謝。

如有資料誤繕情形，請重新登錄1次資訊，並於備註欄填寫：「前筆資料誤繕，請刪除。」，管理單位將協助刪除誤打資訊

燃油設備填報 - 一般新增填報操作說明 (5/5)

確認上述資料皆填寫、上傳正確後，請閱讀個資告知聲明，並勾選同意選項。
最後點選**確認送出**，即申報完成！

備註

請輸入備註內容...

如有與其他設備共用油單，請於備註區備註是與哪個設備共用，謝謝。

如有資料誤繕情形，請重新登錄1次資訊，並於備註欄填寫：「前筆資料誤繕，請刪除。」，管理單位將協助刪除誤打資訊

7.

個人資料蒐集、處理及利用告知聲明

1. 蒐集機關：國立嘉義大學。
2. 蒐集目的：進行本校公務車輛/機具之加油紀錄管理、校園溫室氣體（碳）盤查統計、稽核佐證資料蒐集及後續能源使用分析。
3. 個資類別：填報人姓名、聯絡分機、電子郵件。
4. 利用期間：姓名及聯絡資料保留至填報年度後第二年1月1日，期滿即進行「去識別化」刪除，其餘數據永久保存。
5. 利用對象：本校教師、行政人員及碳盤查查驗人員。
6. 您有權依個資法請求查詢、更正或刪除您的個資。如不提供，將無法完成填報。

我已閱讀並同意個資聲明，且確認所填資料無誤。

8.

 確認送出

燃油設備填報 - 油卡新增填報操作說明(1/4)

油卡批次申報，適用於總務處事務組、民雄聯辦、新民聯辦、林森產推處等單位
考量上述單位業管設備數量與加油次數較多，且已有每月中油加油明細可參照，
調整為區分成4大細部類別，供統一申報

燃油設備填報專區

2. **新增填報** 動態查詢看板 單位申報明細

請「誠實申報」，以保障單位及自身權益！

3. 步驟 1：請選擇填報年度、單位及設備

填報年度

2026

填報單位

總務處事務組

請選擇細部類別

請選擇...

具車牌的汽油公務車

具車牌的柴油公務車

無車牌的汽油機具

無車牌的柴油機具

您選擇了 總務處事務組，系統已自動切換為「油卡批次申報模式」。

燃油設備填報 - 油卡新增填報操作說明 (2/4)

依序填寫各項資料，並以各設備之月份加油量來統計填寫；若設備未用油，填0即可

步驟 2：批次填寫與上傳

填報人姓名 (必填) 聯絡分機 (必填)

電子郵件

電子郵件將用於通知申報使用，若貴單位有收件地址異動，請您直接修改。

4.

加油月份 (日期統一選擇該月份最終日)
2026/03/30

請填入各設備該月份之加油總量(公升)，若該月份無使用請填0：

首長座車(BV-1765) 數量: 1	0.00
部門: 013 秘書室 燃料: 車用汽油 保管人: <input type="text"/> 財產編號: 4010701-02-0000015	
四輪傳動五人座客貨兩用車(CAN-6530) 數量: 1	0.00
部門: 013 秘書室 燃料: 車用汽油 保管人: <input type="text"/> 財產編號: 4010701-02-0000016	
小客車(C3-6567) 數量: 1	0.00
部門: 044A 工友室 燃料: 車用汽油 保管人: <input type="text"/> 財產編號: 4010701-02-0000010	
公務用手排貨車(BZM-7031) 數量: 1	0.00
部門: 044A 工友室 燃料: 車用汽油 保管人: <input type="text"/> 財產編號: 4010702-02-0000008	

燃油設備填報 - 油卡新增填報操作說明 (3/4)

接著請上傳該月份中油加油明細檔案，資料確認皆填報、上傳正確後，請閱讀及勾選同意個資聲明按鈕，點選批次確認送出，即完成申報！

機車(MRU-2229) 數量: 1

0.00

部門: 04A 蘭潭駐警隊 保管人: []

燃料: 車用汽油 財產編號: 4010705-02-0000030

5. 上傳中油加油明細 (只需一份)

Drag and drop file here
Limit 200MB per file • PDF, JPG, PNG, JPEG

Browse files

備註

請輸入備註內容...

如有資料誤繕情形，請重新登錄1次資訊，並於備註欄填寫：「前筆資料誤繕，請刪除。」，管理單位將協助刪除誤打資訊

6. 個人資料蒐集、處理及利用告知聲明

1. 蒐集機關：國立嘉義大學。
2. 蒐集目的：進行本校公務車輛/機具之加油紀錄管理、校園溫室氣體（碳）盤查統計、稽核佐證資料蒐集及後續能源使用分析。
3. 個資類別：填報人姓名、聯絡分機、電子郵件。
4. 利用期間：姓名及聯絡資料保留至填報年度後第二年1月1日，期滿即進行「去識別化」刪除，其餘數據永久保存。
5. 利用對象：本校教師、行政人員及碳盤查查驗人員。
6. 您有權依個資法請求查詢、更正或刪除您的個資。如不提供，將無法完成填報。

我已閱讀並同意個資聲明，且確認所填資料無誤。

批次確認送出

燃油設備填報 - 油卡新增填報操作說明 (4/4)

民雄聯辦、新民聯辦、林森產推處：

先確認各設備月份加油資料，因月份中油加油明細檔案由總務處事務組保管，可勾選佐證如總務處事務組中油明細免上傳檔案（仍請確認資料正確性，勿隨意填寫），資料確認皆填報、上傳正確後，點選批次確認送出，即完成申報！

5.

上傳中油加油明細 (只需一份)

佐證如總務處事務組中油明細 (勾選此項免上傳檔案)

Drag and drop file here
Limit 200MB per file • PDF, JPG, PNG, JPEG Browse files

備註
請輸入備註內容...

如有資料誤繕情形，請重新登錄1次資訊，並於備註欄填寫：「前筆資料誤繕，請刪除。」，管理單位將協助刪除誤打資訊

6.

個人資料蒐集、處理及利用告知聲明

- 蒐集機關：國立嘉義大學。
- 蒐集目的：進行本校公務車輛/機具之加油紀錄管理、校園溫室氣體（碳）盤查統計、稽核佐證資料蒐集及後續能源使用分析。
- 個資類別：填報人姓名、聯絡分機、電子郵件。
- 利用期間：姓名及聯絡資料保留至填報年度後第二年1月1日，期滿即進行「去識別化」刪除，其餘數據永久保存。
- 利用對象：本校教師、行政人員及碳盤查查驗人員。
- 您有權依個資法請求查詢、更正或刪除您的個資。如不提供，將無法完成填報。

我已閱讀並同意個資聲明，且確認所填資料無誤。

批次確認送出

燃油設備填報 - 無使用填報操作說明

若設備當月未加油，請點選**無使用**，除基本資料外，僅需填報未使用時間區間，並**閱讀及勾選同意**個資聲明按鈕後，點選**確認送出**按鈕，即完成申報！

步驟 2：填報設備加油資訊

5.

請選擇申報類型，並於填報前先設定申報筆數(至多10筆)

用油量申報 (含單筆/多筆/油卡) 無使用

填報人姓名 (必填)

聯絡分機 (必填)

電子郵件

@gmail.com

電子郵件將用於通知申報使用，若貴單位有收件地址異動，請您直接修改。

您選擇了「無使用」，請選擇無使用的期間。

開始日期

2026/01/01

結束日期

2026/03/30

備註

請輸入備註內容...

如有資料誤繕情形，請重新登錄1次資訊，並於備註欄填寫：「前筆資料誤繕，請刪除。」，管理單位將協助刪除打資訊


個人資料蒐集、處理及利用告知聲明

1. 蒐集機關：國立嘉義大學。
2. 蒐集目的：進行本校公務車輛/機具之加油紀錄管理、校園溫室氣體（碳）盤查統計、稽核佐證資料蒐集及後續能源使用分析。
3. 個資類別：填報人姓名、聯絡分機、電子郵件。
4. 利用期間：姓名及聯絡資料保留至填報年度後第二年1月1日，期滿即進行「去識別化」刪除，其餘數據永久保存。
5. 利用對象：本校教師、行政人員及碳盤查查驗人員。
6. 您有權依個資法請求查詢、更正或刪除您的個資。如不提供，將無法完成填報。

我已閱讀並同意個資聲明，且確認所填資料無誤。

確認送出

6.



燃油設備動態查詢

02



燃油設備填報 - 填報動態查詢操作說明 (1/2)

至動態查詢看板分頁，可查詢所屬單位之年度能源使用與碳排統計資料與設備申報資訊統計，快速掌握設備用油情形與申報情況

燃油設備填報專區

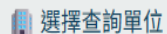
1.   

動態查詢看板

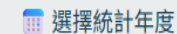
請選擇「單位」與「年份」，檢視該年度的用油統計與碳排放分析。



2.



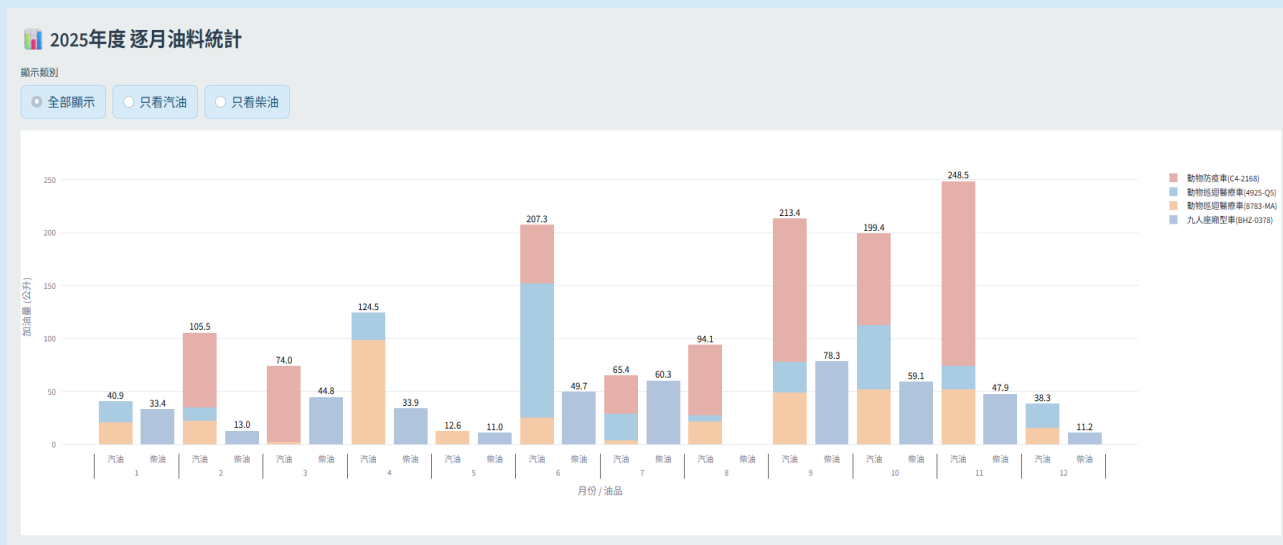
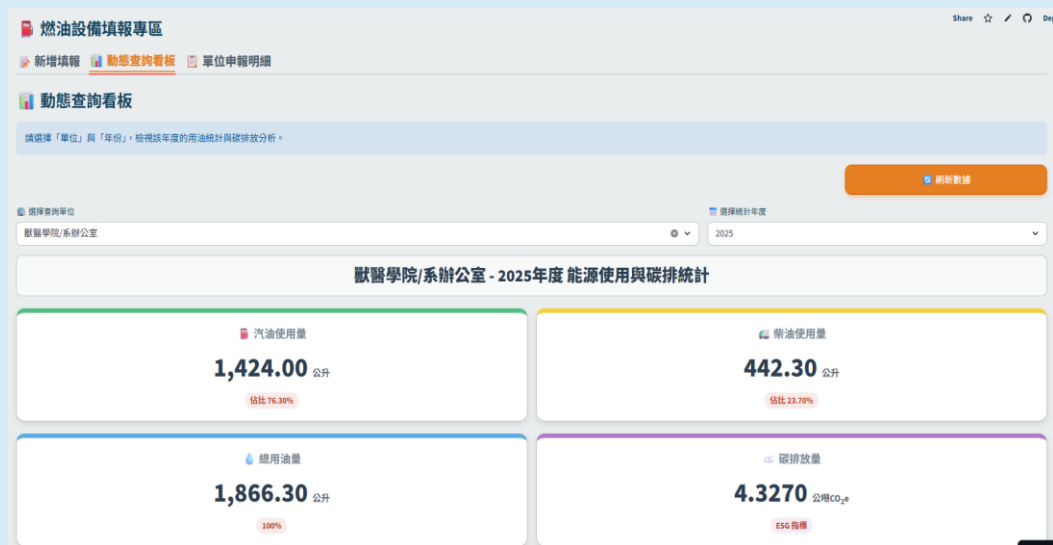
請選擇...



2026

燃油設備填報 - 填報動態查詢操作說明 (2/2)

動態查詢看板分頁，查詢所屬單位之**用油情形統計**顯示如下示意



燃油設備填報 - 申報明細查詢操作說明

至單位申報明細分頁，可查詢所屬單位之年度、月份用油量申報明細，確認填報資訊與上傳加油單佐證是否一致

1. 燃油設備填報專區

新增填報 動態查詢看板 **單位申報明細**

單位申報明細與佐證資料

請依序選擇「單位」、「年份」與「月份」，以檢視該月各設備的用油統計與加油單影像。

2. 選擇查詢單位: 學務處課外活動組 | 選擇年份: 2026 | 選擇月份: 2


客貨用公務車(AKP-9137) 車用汽油 共 52.1 公升

2026-02-06 52.1 公升

世川加油站 電子發票證明聯 115年01-02月 單號: 70451184

品名	數量	單價	金額
九五無鉛	52.108	28.9	1506.73
合計			1,506.73

本加油站地址: 115, 2/25, 500-400 復興路二段



冷媒設備填報

03

冷媒設備填報 - 適用對象與資料申報說明



適用對象

經管財產設備有填充冷媒之單位、師長、同仁 **(無冷媒填充，不須填報)**



填報頻率

依實際申報，請於發票核銷時一併申報



資料需求

冷媒設備位置、冷媒填充種類與重量等資訊、冷媒填充發票佐證檔案



資料修改

不開放已填報資料之刪除、編輯功能(避免誤按導致資料損失)，若有資料誤繕或更正需求，請電洽環安中心環保組 (#7137) 處理

冷媒設備填報 - 進入填報專區

登入後，點選左側欄之「冷媒設備填報」，進入冷媒類設備填充冷媒資料申報頁面

1.

app

- 燃油設備填報
- 冷媒設備填報**
- 燃油後台管理
- 冷媒後台管理
- 燃油資料檢視確認

歡迎, 師長/
同仁

連線成功

登出系統

Share ☆ ✎ 🔄 Deploy ⋮

國立嘉義大學溫室氣體盤查填報系統

National Chiayi University Greenhouse Gas Data Reporting System

您好! 歡迎來到本校「溫室氣體盤查填報系統」

請查看 📁 左側側邊欄 (Sidebar) 的選單來進入功能：

- 1_ 📄_燃油填報：公務車輛、發電機、除草機、農用機具等油料使用申報。
- 2_ ❄️_冷媒填報：冷氣機、冷凍/藏設備等冷媒填充維修申報。

💡 提示：如果左側沒有看到選單，請點擊左上角的箭頭展開側邊欄 (Sidebar)。

冷媒設備填報 - 新增填報操作說明 (1/2)

至**新增填報**分頁，依序選擇與填入單位基本資訊與冷媒設備所在位置資訊

The screenshot displays the 'Cold Media Reporting' (冷媒填報專區) interface. On the left sidebar, there are navigation options for 'app' (燃油設備填報, 冷媒設備填報, 燃油後台管理, 冷媒後台管理, 燃油資料檢視...) and '填報人員' (帳號: ncyu, 雲端連線正常, 目前線上人數: 1人 (順暢), 登出系統). The main content area is titled '冷媒填報專區' and contains the following elements:

- 2.** A red box highlights the '新增填報' (New Reporting) button, with '申報動態查詢' (Reporting Status Query) next to it.
- 3.** A red box highlights the '填報單位基本資訊區' (Reporting Unit Basic Information Area). A yellow callout box says '下拉選單選取所屬單位' (Select unit from dropdown menu). The form includes:
 - '所屬單位' (Belonging Unit) dropdown: 請選擇單位...
 - '填報單位名稱' (Reporting Unit Name) dropdown: 請先選擇所屬單位...
 - '填報人' (Reporter) text input field.
 - '填報人分機' (Reporter Extension) text input field.
- 4.** A red box highlights the '冷媒設備所在位置資訊區' (Cold Media Equipment Location Information Area). A yellow callout box says '下拉選單選取所在校區與建築物' (Select campus and building from dropdown menu). The form includes:
 - '填報單位所在校區' (Reporting Unit Campus) dropdown: 請選擇校區...
 - '建築物名稱' (Building Name) dropdown: 請先選擇校區...
 - '辦公室編號' (Office Number) text input field: 例如：202辦公室、306研究室
- 冷媒設備填充資訊區** (Cold Media Equipment Filling Information Area):
 - '維修日期 (統一填寫發票日期)' (Maintenance Date): 2026/03/31
 - '設備類型' (Equipment Type) dropdown: 請選擇...

冷媒設備填報 - 新增填報操作說明 (2/2)

填報設備填充冷媒的詳細資訊與上傳佐證核銷發票(務必註記重要資訊)，確認皆正確後，請閱讀個資告知聲明，並勾選同意選項。最後點選確認送出，即申報完成！

冷媒設備填充資訊區 下拉選單選取設備類型、冷媒種類

5. 維修日期(統一填寫發票日期)
2026/03/31

設備品牌型號
例如：國際 CS-100FL+CU-100FLC

冷媒填充量(公斤)
0.00

設備類型
請選擇...

冷媒種類
請選擇...

6. 請上傳冷媒填充單據佐證資料
Drag and drop file here
Limit 200MB per file • PDF, JPG, PNG, JPEG Browse files

備註
備註(選填)

如有資料誤繕情形，請重新登錄1次資訊，並於備註欄填寫：「前筆資料誤繕，請刪除。」，管理單位將協助刪除誤打資訊

7. 個人資料蒐集、處理及利用告知聲明

1. 蒐集機關：國立嘉義大學。
2. 蒐集目的：進行本校冷媒設備之冷媒填充紀錄管理、校園溫室氣體(碳)盤查統計、稽核佐證資料蒐集及後續能源使用分析。
3. 個資類別：填報人姓名。
4. 利用期間：姓名保留至填報年度後第二年1月1日，期滿即進行「去識別化」刪除，其餘數據永久保存。
5. 利用對象：本校教師、行政人員及碳盤查查驗人員。
6. 您有權依個資法請求查詢、更正或刪除您的個資。如不提供，將無法完成填報。

我已閱讀並同意個資聲明，且確認所填資料無誤。

確認送出

冷媒設備填報 - 發票填寫範例 (1/3)

免用統一發票收據

中華民國 年 月 日

統一編號

--	--	--	--	--	--	--	--

買受人：

地址：

品名	數量	單價	總價	備註		
冷氣維修				收據專用章		
(填充冷媒R-32：350						
公克，行政中心-404						
辦公室)						
合計新臺幣	萬	千	百	拾	元整	銀貨兩訖

冷媒設備填報 - 發票填寫範例 (3/3)

AB 12345678 統 一 發 票 (三 聯 式)


買受人：

統一編號： 中華民國 年 月 日

地 址： 縣市 鄉鎮區 路街 段 巷 弄 號 樓 室

品 名	數 量	單 價	金 額	備 註	
冷氣維修				填充冷媒R-32：350公克 行政中心-404辦公室	
				營業人蓋用統一發票專用章	
					
銷 售 額 合 計			未稅總額		
營 業 稅	應 稅	零 稅 率	免 稅		5%稅額
	✓				
總 計			含稅總額		
總計新臺幣 (中文大寫)	億 仟 佰 拾 萬 仟 佰 拾 元				

※應稅、零稅率、免稅之銷售額應分別開立統一發票，並應於各該欄打「✓」。需為大寫中文數字 第一聯 存根聯



冷媒申報動態查詢

04



冷媒設備填報 - 申報動態查詢操作說明 (1/2)

至申報動態查詢分頁，可查詢所屬單位於指定起訖期間之冷媒設備填充動態

❄️ 冷媒填報專區 1.

📄 新增填報 📄 申報動態查詢

📄 申報動態查詢

🔄 刷新數據

2. 🔍 查詢條件設定

所屬單位 (必選)

Choose an option

填報單位名稱 (必選)

No options to select

查詢起始日期

2026/01/01

查詢結束日期

2026/03/31

請選擇單位進行查詢

冷媒設備填報 - 申報動態查詢操作說明 (2/2)

申報動態查詢分頁，查詢所屬單位之冷媒填充情形統計顯示如下示意

查詢條件設定

Share ☆ ✎ ↻ Deploy

所屬單位 (必選) 填報單位名稱 (必選)

環境保護及安全管理中心 × v 環境保護及安全管理中心 × v

查詢起始日期 查詢結束日期

2026/01/01 2026/03/31

環境保護及安全管理中心

📅 查詢區間	2026-01-01 ~ 2026-03-31
🏠 所在校區	蘭潭校區
🏢 建築物	A01行政中心
❄️ 冷媒填充資訊	• 冷氣-R410a : 0.80 kg
⚖️ 重量統計	總計 : 0.80 kg • R410a : 0.80 kg
🌍 碳排放量	1.5388 公噸CO₂e

📎 下載為圖片 (PNG)

再次感謝各單位協力辦理校內碳盤查事務，攜手邁向永續嘉大

