

國立嘉義大學

畢業 5 年畢業生

就業流向、課程幫助度調查分析報告

(109 年至 111 年跨年度比較)

資料彙整：學生職涯發展中心

中 華 民 國 1 1 2 年 5 月 1 7 日

目錄

壹、	前言	1
貳、	資料來源.....	1
一、	調查對象	1
二、	調查方法	1
參、	分析方法.....	1
肆、	畢業 5 年就業流向.....	1
一、	各學制畢業 5 年就業流向.....	1
二、	各學院學士班畢業 5 年就業流向	2
三、	各學院進修學士班畢業 5 年就業流向.....	2
四、	各學院研究所碩士班畢業 5 年就業流向.....	3
五、	各學院進修碩士班畢業 5 年就業流向.....	3
六、	各學院研究所博士班畢業 5 年就業流向.....	4
伍、	畢業 5 年課程幫助度分析	5
一、	各學制畢業 5 年課程幫助度分析	5
二、	各學院學士班畢業 5 年課程幫助度	6
三、	各學院進修學士班畢業 5 年課程幫助度.....	9
四、	各學院研究所碩士班畢業 5 年課程幫助度.....	11
五、	各學院進修碩士班畢業 5 年課程幫助度.....	13

六、	各學院研究所博士班畢業 5 年課程幫助度	16
附表一	103-105 學年度各學系畢業 5 年專業課程幫助度表	19
附表二	103-105 學年度各學系畢業 5 年就業流向表	30

表目錄

表 1	103-105 學年度各學制畢業 5 年就業者課程幫助度表	5
表 2	103-105 學年度各學院學士班畢業 5 年就業者課程幫助度表	6
表 3	103-105 學年度各學院進修學士班畢業 5 年就業者課程幫助度表	10
表 4	103-105 學年度各學院研究所碩士班畢業 5 年就業者課程幫助度表	11
表 5	103-105 學年度各學院進修碩士班畢業 5 年就業者課程幫助度表	14
表 6	103-105 學年度各學院研究所博士班畢業 5 年就業者課程幫助度表	17

圖目錄

圖 1	103-105 學年度各學制畢業 5 年就業者課程幫助度圖	6
圖 2	103-105 學年度各學院學士班畢業 5 年就業者課程幫助度圖	8
圖 3	103-105 學年度各學院進修學士班畢業 5 年就業者課程幫助度圖	11
圖 4	103-105 學年度各學院研究所碩士班畢業 5 年就業者課程幫助度圖	13

圖 5 103-105 學年度各學院進修碩士班畢業 5 年就業者課程幫助度圖 16

圖 6 103-105 學年度各學院研究所博士班畢業 5 年就業者課程幫助度圖 17

壹、前言

為實踐大學法第 39 條「大學對校務資訊，除依法應予保密者外，以主動公開為原則，並得應人民申請提供之」規定之精神，教育部於 112 年高等教育深耕計畫請各校配合進行就業流向、跨年度專業課程對工作的幫助度之比較與公布。本校配合教育部政策依學院、學制分析 109 年至 111 年畢業 5 年學生就業流向及原就讀系、所專業課程對工作的幫助程度，並以附表提供各學系學制就業流向及跨年度專業課程對工作的幫助度。

貳、資料來源

一、調查對象

調查對象為本國籍畢業後 5 年之畢業生，111 年度調查 105 學年度畢業 5 年學生，110 年度調查 104 學年度畢業 5 年學生、109 年度調查 103 學年度畢業 5 年學生。

二、調查方法

本調查係使用本校「校友資訊網」之「畢業校友流向調查」來進行，以電話訪問方式為主，自行上網填報為輔，調查期程自每年 6 月起至 10 月底止。本次分析以調查畢業 5 年學生已就業者自評「就讀系、所、或學位學程的專業訓練課程，對於目前工作的幫助程度」（簡稱課程幫助度）來作跨年度比較。

參、分析方法

就業流向以分析畢業 5 年流向調查，教育部公版問卷第 1 題及第 7 題，調查畢業 5 年畢業生目前流向發展狀態。

課程幫助度以分析畢業 5 年流向調查，教育部公版問卷第 2 部分學習回饋，第 8 題，調查畢業 5 年已就業者自評「就讀系、所、或學位學程的專業訓練課程，對於目前工作的幫助程度」，題項得分設計為「非常有幫助」5 分、「有幫助」4 分、「尚可」3 分、「沒幫助」2 分及「非常沒幫助」1 分等 5 項，以該題項平均值來看畢業 5 年就業者課程幫助度。

肆、畢業 5 年就業流向

一、各學制畢業 5 年就業流向

如圖 1，103 至 105 學年度，學士班就業率平均值為 91%、進修學士班就業率平均值為 91%、研究所碩士班就業率平均值為 94%、進修碩士班就業率平均值為 97%、研究所博士班就業率平均值為 95%。

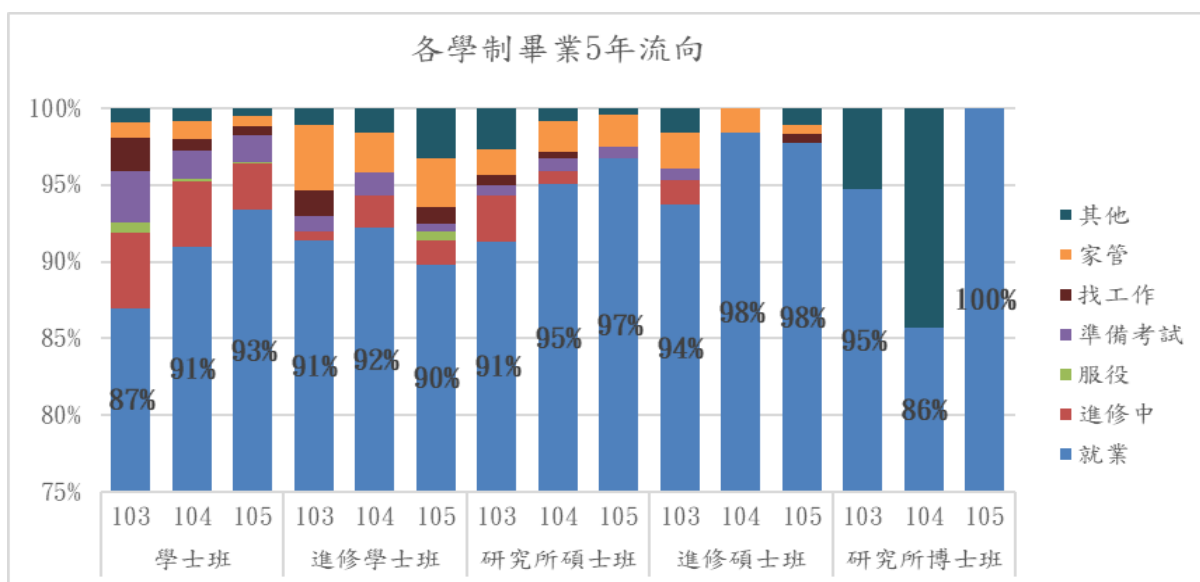


圖 1 103-105 學年度各學制畢業 5 年就業流向圖

二、各學院學士班畢業 5 年就業流向

如圖 2，103 至 105 學年度師範學院學士班就業率平均值為 91%、人文藝術學院學士班就業率平均值為 86%、管理學院學士班就業率平均值為 93%、農學院學士班就業率平均值為 90%、理工學院學士班就業率平均值為 92%、生命科學院學士班就業率平均值為 88%、獸醫學院學士班就業率平均值為 96%。

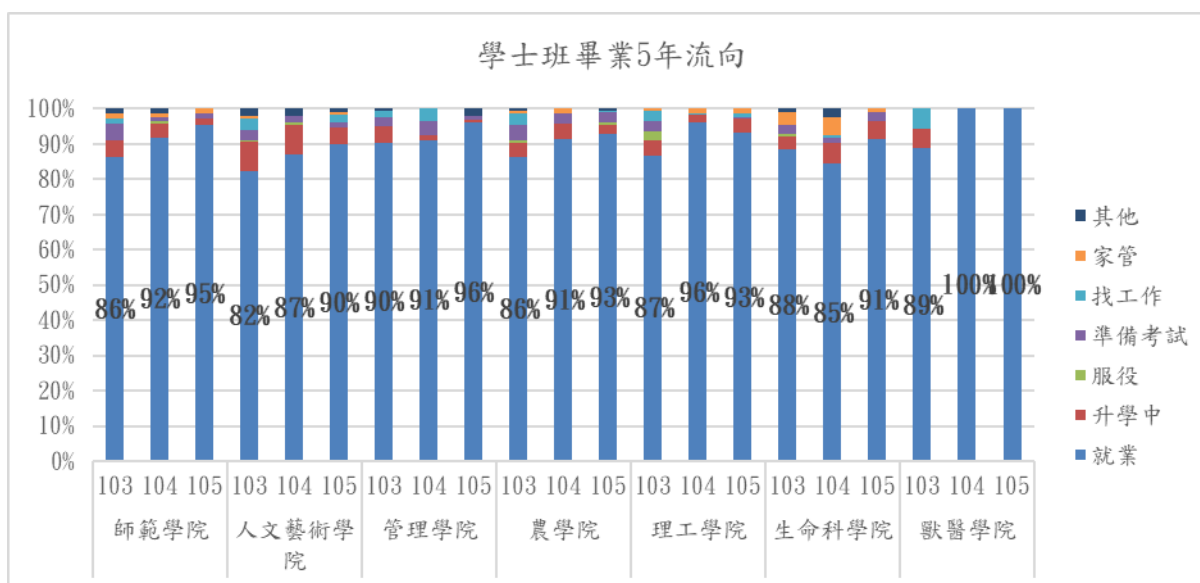


圖 2 103-105 學年度各學院學士班畢業 5 年就業流向圖

三、各學院進修學士班畢業 5 年就業流向

如圖 3，103 至 105 學年度師範學院進修學士班就業率平均值為 94%、人文藝術學院進修學士班就業率平均值為 70%、管理學院進修學士班就業率平均值為 89%、農學院進修學士班就業率平均值為 91%、理工學院進修學士班就業率平均值為 95%、生命科學

院進修學士班就業率平均值為 96%。

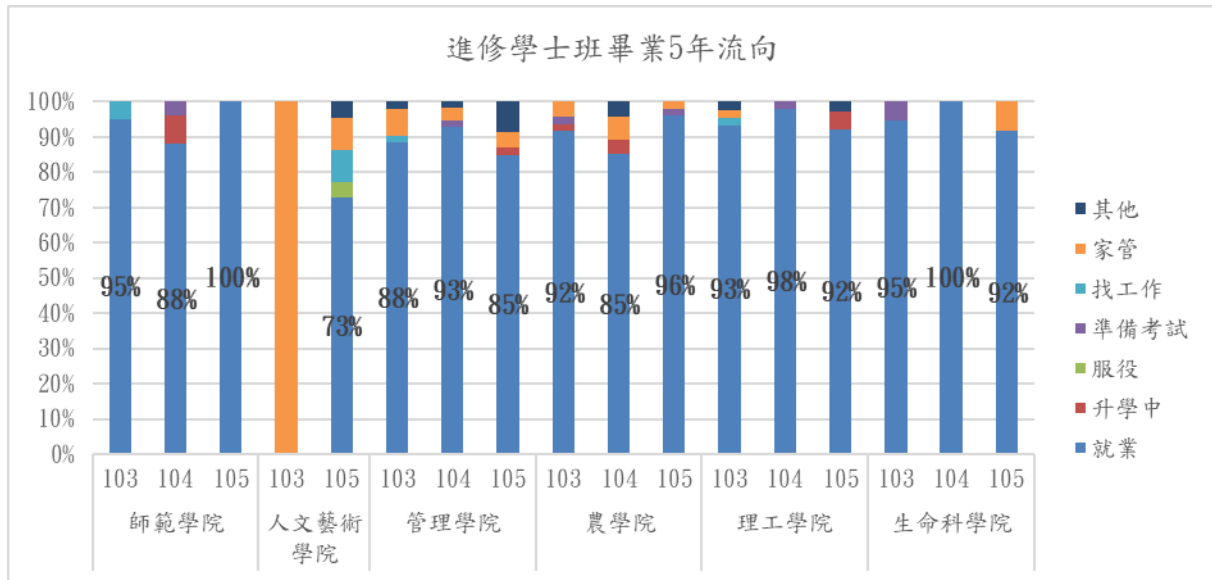


圖 3 103-105 學年度各學院進修學士班畢業 5 年就業流向圖

四、各學院研究所碩士班畢業 5 年就業流向

如圖 4，103 至 105 學年度師範學院研究所碩士班就業率平均值為 95%、人文藝術學院研究所碩士班就業率平均值為 91%、管理學院研究所碩士班就業率平均值為 94%、農學院研究所碩士班就業率平均值為 89%、理工學院研究所碩士班就業率平均值為 97%、生命科學院研究所碩士班就業率平均值為 93%、獸醫學院研究所碩士班就業率平均值為 100%。

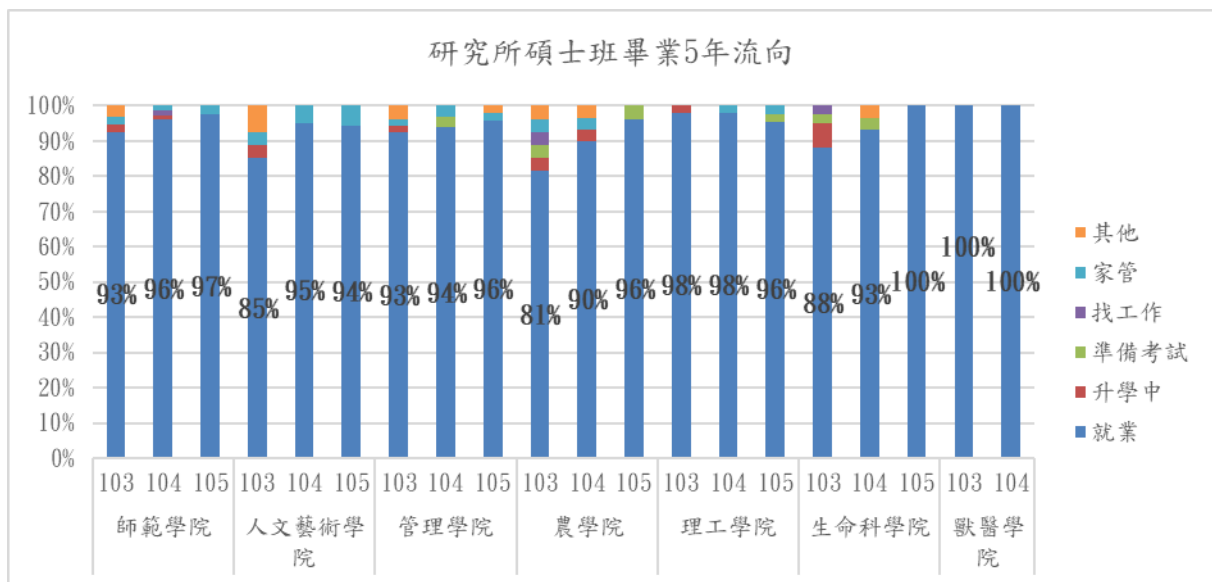


圖 4 103-105 學年度各學院研究所碩士班畢業 5 年就業流向圖

五、各學院進修碩士班畢業 5 年就業流向

如圖 5，103 至 105 學年度師範學院進修碩士班就業率平均值為 97%、人文藝術學院進修碩士班就業率平均值為 80%、管理學院進修碩士班就業率平均值為 98%、農學院

進修碩士班就業率平均值為 100%、理工學院進修碩士班就業率平均值為 100%、生命科學院進修碩士班就業率平均值為 95%、獸醫學院進修碩士班就業率平均值為 100%。

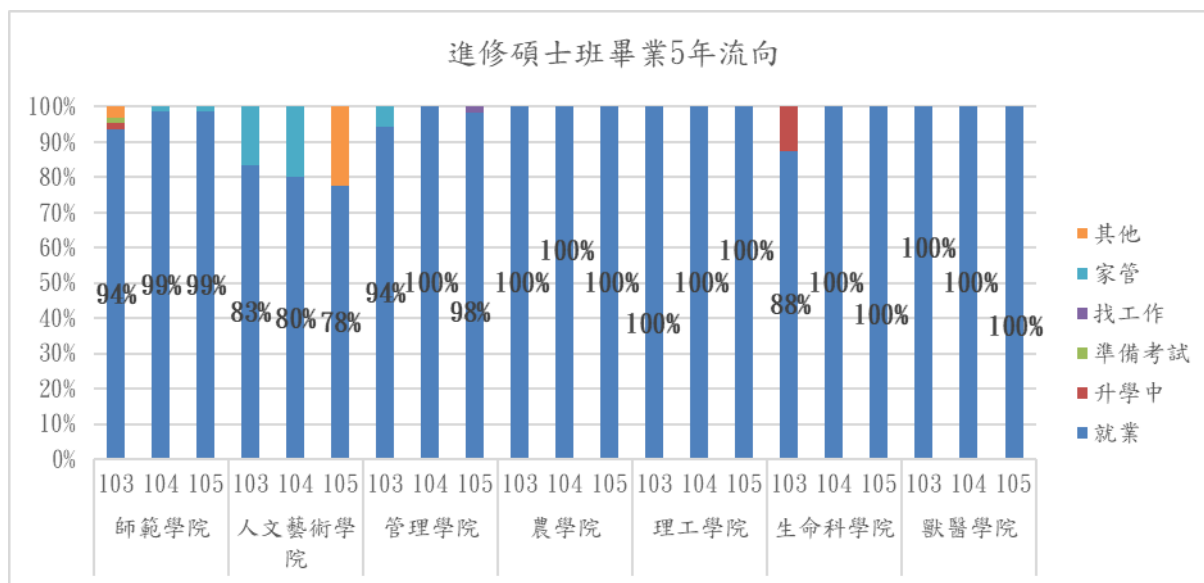


圖 5 103-105 學年度各學院進修碩士班畢業 5 年就業流向圖

六、各學院研究所博士班畢業 5 年就業流向

如圖 6，103 至 105 學年度師範學院研究所博士班就業率平均值為 88%、管理學院研究所博士班就業率平均值為 100%、農學院研究所博士班就業率平均值為 100%、理工學院研究所博士班就業率平均值為 100%、生命科學院研究所博士班就業率平均值為 100%。

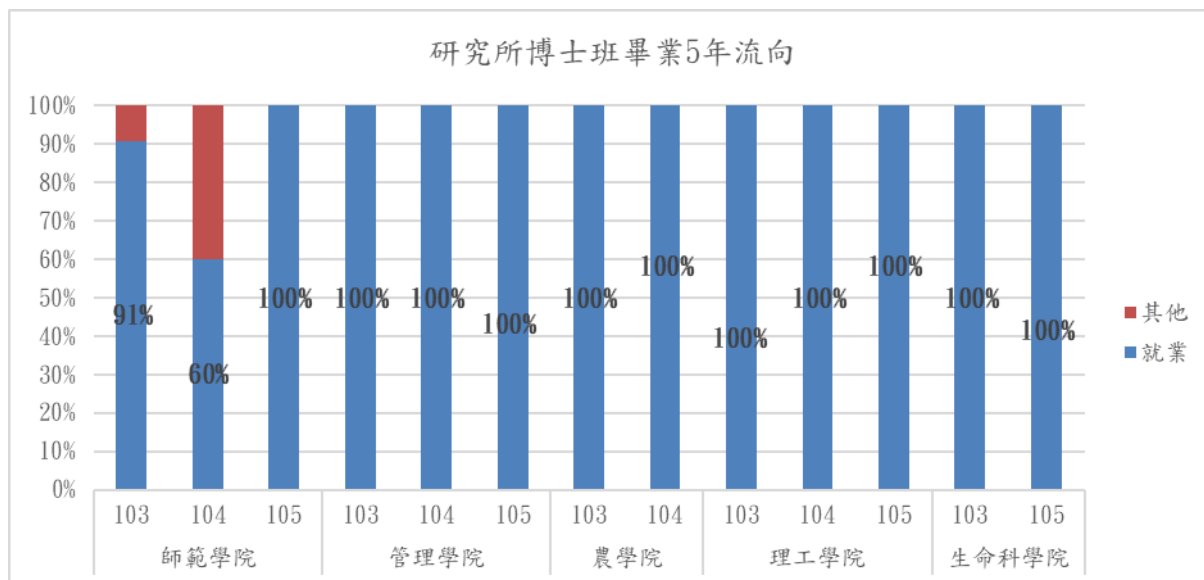


圖 6 103-105 學年度各學院研究所博士班畢業 3 年就業流向圖

伍、畢業 5 年課程幫助度分析

一、各學制畢業 5 年課程幫助度分析

如表 1 所示，103-105 學年度學士班，課程幫助度平均值為 3.68、進修學士班課程幫助度為 3.44、研究所碩士班課程幫助度為 4.20、進修碩士班課程幫助度為 4.45、研究所博士班課程幫助度為 4.71。

表 1 103-105 學年度各學制畢業 5 年就業者課程幫助度表

學制/學年度	填答數	課程幫助度平均值
學士班	2550	3.68
103	779	3.60
104	890	3.75
105	881	3.68
進修學士班	515	3.44
103	170	3.17
104	178	3.66
105	167	3.47
研究所碩士班	740	4.20
103	273	4.12
104	233	4.28
105	234	4.20
進修碩士班	420	4.45
103	120	4.33

學制/學年度	填答數	課程幫助度平均值
104	125	4.56
105	175	4.44
研究所博士班	52	4.71
103	18	4.72
104	12	4.75
105	22	4.68
總計	4277	3.83

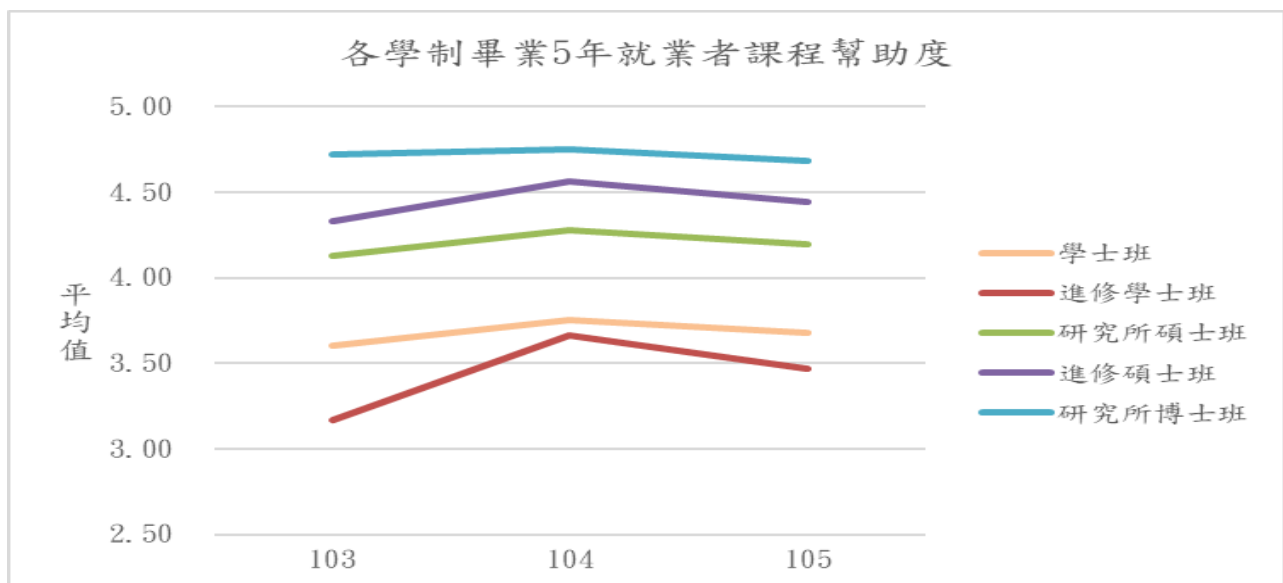


圖 7 103-105 學年度各學制畢業 5 年就業者課程幫助度圖

二、各學院學士班畢業 5 年課程幫助度

如表 2 所示，103-105 學年度師範學院學士班課程幫助度平均值為 4.14、人文藝術學院學士班課程幫助度平均值為 3.48、管理學院學士班課程幫助度平均值為 3.54、農學院學士班課程幫助度平均值為 3.52、理工學院學士班課程幫助度平均值為 3.76、生命科學學院學士班課程幫助度平均值為 3.49、獸醫學院學士班課程幫助度平均值為 4.21。

表 2 103-105 學年度各學院學士班畢業 5 年就業者課程幫助度表

學院/學年度	填答數	課程幫助度平均值
師範學院	451	4.14
103	128	4.03
104	160	4.28
105	163	4.10
人文藝術學院	376	3.48
103	122	3.52
104	135	3.46
105	119	3.45
管理學院	446	3.54
103	161	3.47
104	135	3.47
105	150	3.66
農學院	460	3.52
103	133	3.46
104	159	3.51
105	168	3.59
理工學院	455	3.76
103	119	3.60

學院/學年度	填答數	課程幫助度平均值
104	171	3.97
105	165	3.65
生命科學院	310	3.49
103	100	3.50
104	104	3.54
105	106	3.43
獸醫學院	52	4.21
103	16	3.94
104	26	4.42
105	10	4.10
總計	2550	3.68

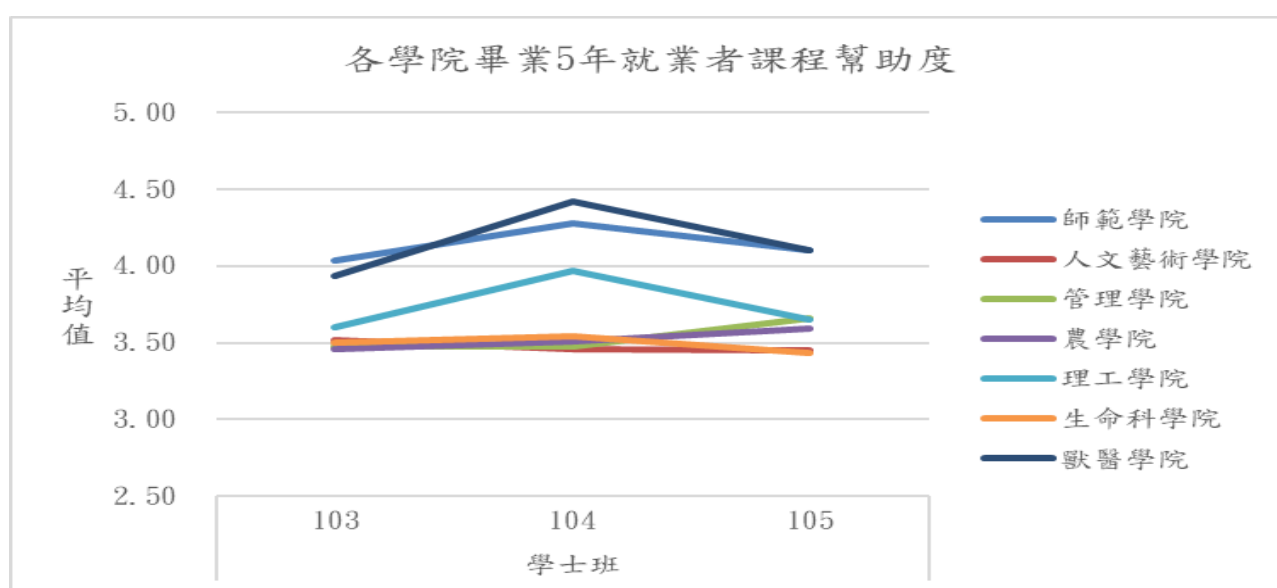


圖 8 103-105 學年度各學院學士班畢業 5 年就業者課程幫助度圖

三、各學院進修學士班畢業 5 年課程幫助度

如表 3 所示，103-105 學年度師範學院進修學士班課程幫助度平均值為 3.85、人文藝術學院進修學士班課程幫助度平均值為 3.63、管理學院進修學士班課程幫助度平均值為 3.49、農學院進修學士班課程幫助度平均值為 3.01、理工學院進修學士班課程幫助度平均值為 3.70、生命科學院進修學士班課程幫助度平均值為 3.16。

表 3 103-105 學年度各學院進修學士班畢業 5 年就業者課程幫助度表

學院/學年度	填答數	課程幫助度平均值
師範學院	60	3.85
103	20	3.05
104	22	4.50
105	18	3.94
人文藝術學院	16	3.63
103		
105	16	3.63
管理學院	136	3.49
103	46	3.15
104	51	3.61
105	39	3.72
農學院	132	3.01
103	44	3.02
104	40	3.18
105	48	2.85
理工學院	128	3.70
103	42	3.45
104	51	3.92

學院/學年度	填答數	課程幫助度平均值
105	35	3.69
生命科學院	43	3.16
103	18	3.06
104	14	3.00
105	11	3.55
總計	515	3.44

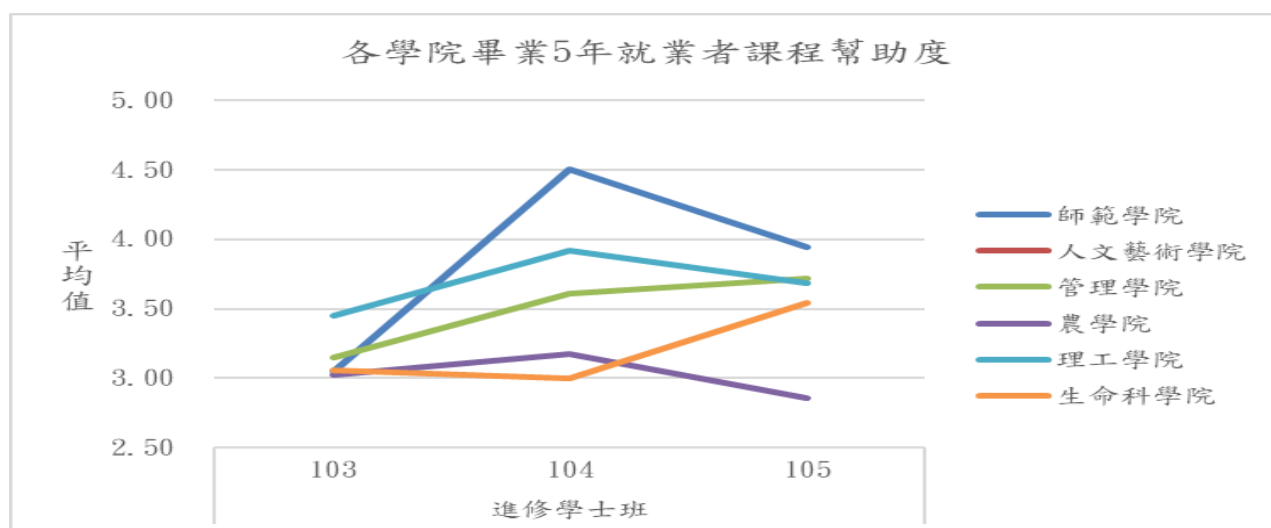


圖 9 103-105 學年度各學院進修學士班畢業 5 年就業者課程幫助度圖

四、各學院研究所碩士班畢業 5 年課程幫助度

如表 4 所示，103-105 學年度師範學院研究所碩士班課程幫助度平均值為 4.61、人文藝術學院研究所碩士班課程幫助度平均值為 4.15、管理學院研究所碩士班課程幫助度平均值為 3.91、農學院研究所碩士班課程幫助度平均值為 3.97、理工學院研究所碩士班課程幫助度平均值為 4.1、生命科學院研究所碩士班課程幫助度平均值為 3.84、獸學院研究所碩士班課程幫助度平均值為 4.77。

表 4 103-105 學年度各學院研究所碩士班畢業 5 年就業者課程幫助度表

學院/學年度	填答數	課程幫助度平均值
師範學院	236	4.61

103	88	4.51
104	72	4.67
105	76	4.66
人文藝術學院	60	4.15
<hr/>		
103	23	4.43
104	20	4.35
105	17	3.53
管理學院	126	3.91
<hr/>		
103	50	3.88
104	31	3.87
105	45	3.98
農學院	73	3.97
<hr/>		
103	22	3.73
104	27	4.11
105	24	4.04
理工學院	135	4.10
<hr/>		
103	45	4.07
104	47	4.30
105	43	3.93

生命科學院	93	3.84
103	37	3.57
104	27	3.78
105	29	4.24
獸醫學院	13	4.77
103	7	5.00
104	6	4.50
總計	736	4.20

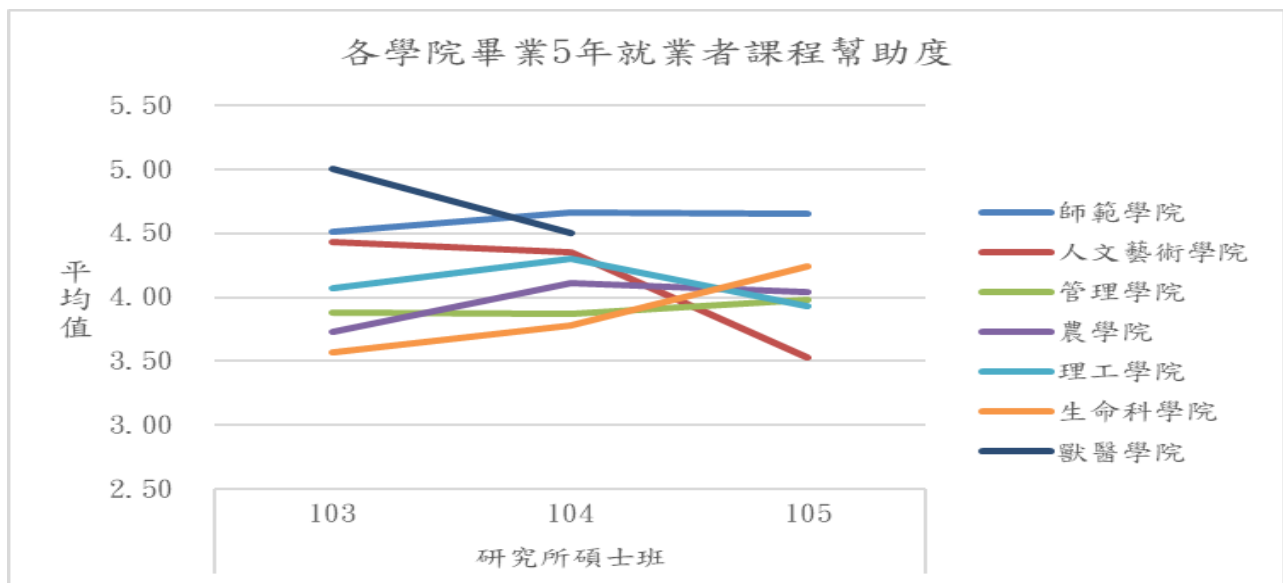


圖 10 103-105 學年度各學院研究所碩士班畢業 5 年就業者課程幫助度圖

五、各學院進修碩士班畢業 5 年課程幫助度

如表 5 所示，103-105 學年度師範學院進修碩士班課程幫助度平均值為 4.73、人文藝術學院進修碩士班課程幫助度平均值為 4.31、管理學院進修碩士班課程幫助度平均值為 4.16、農學院進修碩士班課程幫助度平均值為 3.89、理工學院進修碩士班課程幫助度平均值為 4.07、生命科學院進修碩士班課程幫助度平均值為 4.33、獸醫學院進修碩士班課程幫助度平均值為 4.2。

表 5 103-105 學年度各學院進修碩士班畢業 5 年就業者課程幫助度表

學院/學年度	填答數	課程幫助度平均值
師範學院	214	4.73
103	60	4.55
104	75	4.77
105	79	4.82
人文藝術學院	16	4.31
103	5	4.60
104	4	5.00
105	7	3.71
管理學院	121	4.16
103	34	4.00
104	26	4.04
105	61	4.30
農學院	18	3.89
103	5	4.40
104	5	3.40
105	8	3.88
理工學院	28	4.07
103	6	4.00

學院/學年度	填答數	課程幫助度平均值
104	11	4.64
105	11	3.55
生命科學院	18	4.33
103	7	4.00
104	3	4.67
105	8	4.50
獸醫學院	5	4.20
103	3	4.67
104	1	5.00
105	1	2.00
總計	420	4.45

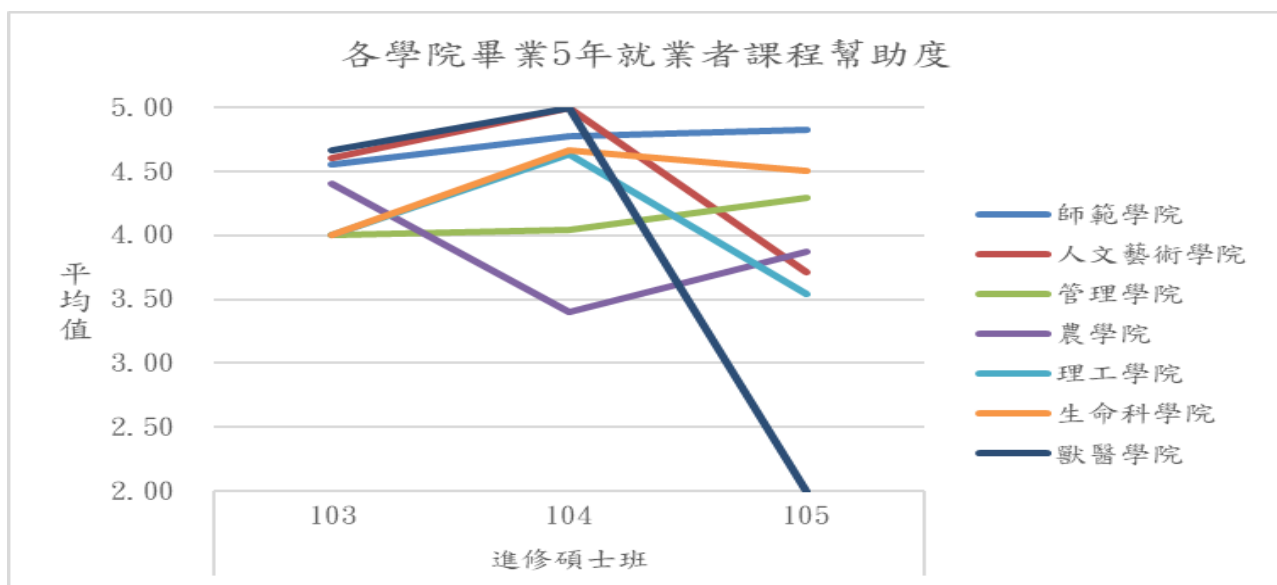


圖 11 103-105 學年度各學院進修碩士班畢業 5 年就業者課程幫助度圖

六、各學院研究所博士班畢業 5 年課程幫助度

如表 6 所示，103-105 學年度師範學院研究所博士班課程幫助度平均值為 4.81、管理學院研究所博士班課程幫助度平均值為 4.83、農學院研究所博士班課程幫助度平均值為 3.75、理工學院研究所博士班課程幫助度平均值為 4.8、生命科學院研究所博士班課程幫助度平均值為 4.5。

表 6 103-105 學年度各學院研究所博士班畢業 5 年就業者課程幫助度表

學院/學年度	填答數	課程幫助度平均值
師範學院	21	4.81
103	10	4.80
104	3	5.00
105	8	4.75
管理學院	18	4.83
103	2	5.00
104	6	4.83
105	10	4.80
農學院	4	3.75
103	2	3.50
104	2	4.00
理工學院	5	4.80
103	2	5.00
104	1	5.00
105	2	4.50
生命科學院	4	4.50
103	2	5.00
105	2	4.00
總計	52	4.71

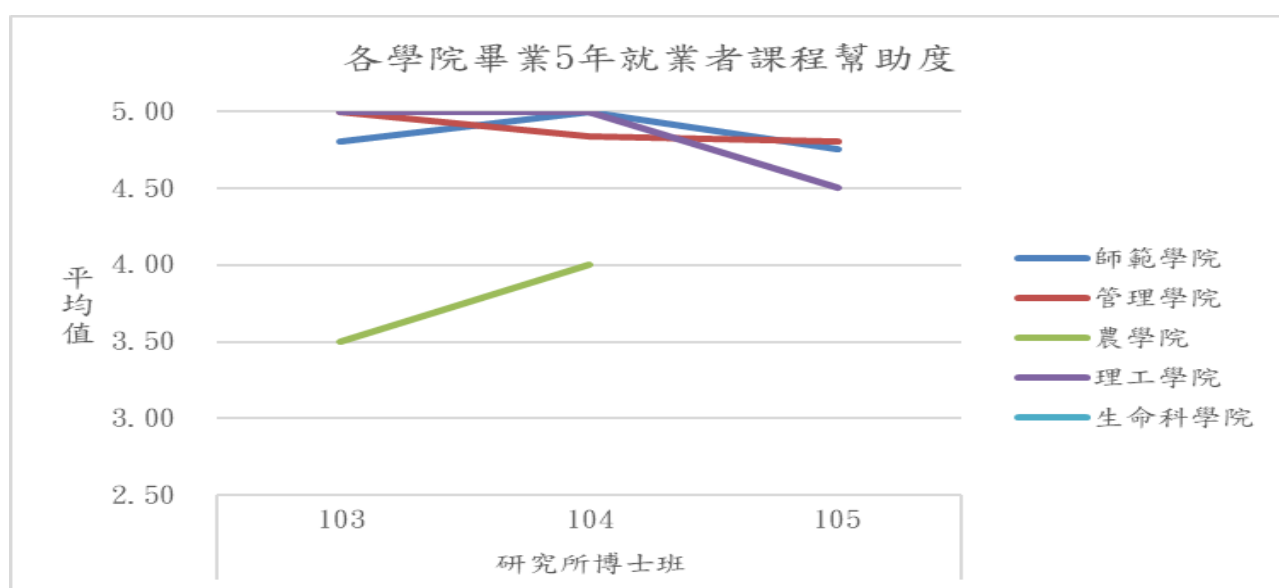


圖 12 103-105 學年度各學院研究所博士班畢業 5 年就業者課程幫助度圖

附表一 103-105 學年度各學系畢業 5 年專業課程幫助度表

學系/學年度	進修學士 研究所碩 進修碩士 研究所博				總計	
	學士班	班	士班	班		
教育學系	4.09		4.52	4.71	4.81	4.39
103	4.04		4.64	4.40	4.80	4.35
104	4.31		4.25	4.50	5.00	4.40
105	3.95		4.50	4.92	4.75	4.41
輔導與諮商學系	4.08		4.61	4.57		4.35
103	4.04		4.46	4.79		4.33
104	4.13		4.50	4.61		4.36
105	4.06		4.79	4.25		4.36
體育與健康休閒學系	4.30	3.85	4.77	4.71		4.29
103	4.26	3.05	4.78	4.46		4.00
104	4.31	4.50	4.78	4.83		4.52
105	4.33	3.94	4.75	5.00		4.34
特殊教育學系	4.45		4.78			4.54
103	4.57		4.82			4.72
104	4.26		4.33			4.27
105	4.57		5.00			4.63

學系/學年度	學士班	進修學士班	研究所碩士班	進修碩士班	研究所博士班	總計
幼兒教育學系	4.11		4.21	4.83		4.39
103	4.05		4.00	4.50		4.17
104	4.32		4.40	5.00		4.60
105	3.95		4.25	4.83		4.36
數位學習設計與管理學系	3.97		4.07			3.99
103	3.64		4.00			3.71
104	4.38		4.67			4.41
105	3.89		3.83			3.88
教育行政與政策發展研究所			4.70	4.85		4.78
103			4.40	4.54		4.45
104			5.00	5.00		5.00
105			5.00	5.00		5.00
數理教育研究所			4.73			4.73
103			4.62			4.62
104			4.82			4.82
105			4.71			4.71

學系/學年度	學士班	進修學士	研究所碩	進修碩士	研究所博	總計
		班	士班	班	士班	
中國文學系	3.15	3.44	4.24	4.14		3.43
103	3.33		4.67	4.67		4.00
104	2.92		4.20	5.00		3.19
105	3.29	3.44	3.00	3.33		3.30
視覺藝術學系	3.71		4.07			3.80
103	3.68		4.00			3.70
104	3.75		4.71			4.04
105	3.70		3.43			3.59
應用歷史學系	2.74		3.00	4.44		2.94
103	2.35		3.50	4.50		2.63
104	2.83		3.50	5.00		3.10
105	2.96		1.00	4.00		3.03
外國語言學系	3.62	3.86	4.45			3.69
103	3.69		4.43			3.79
104	3.59		5.00			3.62
105	3.56	3.86	4.33			3.65
音樂學系	4.10		4.33			4.14

學系/學年度	學士班	進修學士	研究所碩	進修碩士	研究所博	總計
		班	士班	班	士班	
103	4.08		4.50			4.13
104	4.20		4.20			4.20
105	4.00		4.33			4.05
企業管理學系	3.46	3.60	3.76		4.77	3.65
103	3.30	3.09	3.86			3.40
104	3.23	3.69	3.73		4.80	3.59
105	3.88	3.81	3.69		4.75	3.92
應用經濟學系	3.43		4.50			3.53
103	3.23		4.75			3.43
104	3.62		4.50			3.70
105	3.46		4.00			3.50
科技管理學系	3.04	2.97	3.89			3.14
103	3.14	3.17	4.00			3.27
104	2.82	2.73	3.80			2.92
105	3.11	2.83	3.83			3.18
資訊管理學系	3.92		4.32			4.00
103	3.83		4.20			3.89

學系/學年度	進修學士		研究所碩	進修碩士	研究所博	總計
	學士班	班	士班	班	士班	
104	3.96		5.00			4.07
105	3.96		4.18			4.03
財務金融學系	4.01	3.72				3.90
103	3.87	3.18				3.63
104	3.91	3.96				3.94
105	4.26	4.00				4.18
行銷與觀光管理學系	3.29		3.77		5.00	3.57
103	3.53		3.58		5.00	3.63
104	3.18		3.60		5.00	3.39
105	3.13		4.30		5.00	3.68
管理學院碩士在職專班				4.16		4.16
103				4.00		4.00
104				4.04		4.04
105				4.30		4.30
農藝學系	3.59		4.18	3.71		3.69
103	3.70		3.50	4.00		3.72
104	3.41		4.17	3.25		3.51

學系/學年度	學士班	進修學士	研究所碩	進修碩士	研究所博	總計
		班	士班	班	士班	
105	3.90		4.67	3.86		4.00
園藝學系	3.72	3.12	4.04			3.54
103	3.56	3.40	3.90			3.58
104	3.83	3.04	4.14			3.49
105	3.81	3.00	4.17			3.55
森林暨自然資源學系	3.19	1.83	3.64	4.50		3.23
103	3.31	1.60	2.00	5.00		3.10
104	3.19	3.00	3.83	4.00		3.34
105	3.04		4.40	4.00		3.29
木質材料與設計學系	2.85	2.68	3.14			2.80
103	2.85	2.69	3.50			2.81
104	3.00	2.71	3.00			2.93
105	2.56	2.65	3.00			2.66
動物科學系	3.75	3.50	4.44			3.74
103	3.31	3.88	4.50			3.68
104	3.56	4.00	5.00			3.81
105	4.08	2.92	4.00			3.73

學系/學年度	學士班	進修學士班	研究所碩士班	進修碩士班	研究所博士班	總計
生物農業科技學系	3.54		4.22			3.70
103	4.00		5.00			4.10
104	3.50		4.50			3.90
105	3.23		3.75			3.35
景觀學系	3.63					3.63
103	3.57					3.57
104	3.64					3.64
105	3.65					3.65
植物醫學系	3.83					3.83
104	3.91					3.91
105	3.76					3.76
農業科學博士學位學程					3.75	3.75
103					3.50	3.50
104					4.00	4.00
電子物理學系	3.82		3.64			3.77
103	3.25		3.25			3.25
104	4.00		4.25			4.05

學系/學年度	進修學士 研究所碩 進修碩士 研究所博				總計
	學士班	班	士班	班	
105	4.00		4.00		4.00
應用化學系	3.83		4.41		4.08
103	3.77		4.50		4.05
104	4.50		4.50	5.00	4.54
105	3.33		4.20	5.00	3.73
應用數學系	3.52		3.89		3.61
103	3.45		4.13		3.63
104	3.69		4.08		3.79
105	3.33		3.29		3.32
資訊工程學系	4.14	3.41	4.34	4.67	4.03
103	4.00	3.20	4.30	5.00	3.84
104	4.26	3.69	4.45		4.12
105	4.13	3.00	4.29	4.00	4.10
生物機電工程學系	3.79	3.63	4.10		3.77
103	3.53	3.53	4.13		3.64
104	3.95	3.68	4.25		3.89
105	3.87	3.67	3.80		3.78

學系/學年度	學士班	進修學士	研究所碩	進修碩士	研究所博	總計
		班	士班	班	士班	
土木與水資源工程學系	3.61	4.05	3.94	4.07		3.78
103	3.55	3.70	4.00	4.00		3.67
104	3.98	4.44	4.29	4.64		4.17
105	3.20	3.86	3.63	3.55		3.41
電機工程學系	3.93		4.40			4.00
103	3.40		4.00			3.50
104	4.29		5.00			4.38
105	4.20		4.50			4.25
機械與能源工程學系	3.74					3.74
103	3.75					3.75
104	3.43					3.43
105	3.92					3.92
食品科學系	3.72	3.22	3.75	4.33	4.50	3.68
103	3.95	3.19	3.90	4.00	5.00	3.76
104	3.73	3.00	3.44	4.67		3.55
105	3.50	3.55	3.89	4.50	4.00	3.74
水生生物科學系	3.13		4.00			3.29

學系/學年度	學士班	進修學士	研究所碩	進修碩士	研究所博	總計
		班	士班	班	士班	
103	3.25		4.00			3.40
104	3.50		5.00			3.62
105	2.64		3.75			2.89
生物資源學系	3.53	2.00	3.56			3.48
103	3.06	2.00	3.17			3.00
104	3.83		5.00			3.92
105	3.74		4.00			3.76
生化科技學系	3.40		3.77			3.52
103	3.39		3.10			3.29
104	3.45		3.77			3.57
105	3.36		4.71			3.66
微生物免疫與生物藥學系	3.54		4.19			3.65
103	3.69		3.83			3.72
104	3.29		4.00			3.35
105	3.67		4.57			3.87
獸醫學系	4.21		4.77	4.20		4.31
103	3.94		5.00	4.67		4.31

學系/學年度	學士班	進修學士班	研究所碩士班	進修碩士班	研究所博士班	總計
104	4.42		4.50	5.00		4.45
105	4.10			2.00		3.91
公共政策研究所			3.25			3.25
103			1.00			1.00
104			4.00			4.00
總計	3.68	3.44	4.20	4.45	4.71	3.83

附表二 103-105 學年度各學系畢業 5 年就業流向表

學系/學制/學年度	就業		進修 中		服役		準備 考試		找工 作		家管		其他		填答 數
	人數	比例	人數	比例	人數	比例	人數	比例	人數	比例	人數	比例	人數	比例	
教育學系	191	94%	4	2%	0%	3	1%	1	0%	1	0%	4	2%	204	
學士班	93	94%	3	3%	0%	3	3%	0%	0%	0%	0%	0%	99		
103	26	87%	1	3%	0%	3	10%	0%	0%	0%	0%	0%	30		
104	29	97%	1	3%	0%	0%	0%	0%	0%	0%	0%	0%	30		
105	38	97%	1	3%	0%	0%	0%	0%	0%	0%	0%	0%	39		
研究所碩士班	29	91%	0%	0%	0%	0%	1	3%	1	3%	1	3%	32		
103	11	85%	0%	0%	0%	0%	0%	0%	1	8%	1	8%	13		
104	4	80%	0%	0%	0%	0%	1	20%	0%	0%	0%	0%	5		
105	14	100%	0%	0%	0%	0%	0%	0%	0%	0%	0%	0%	14		
進修碩士班	48	98%	1	2%	0%	0%	0%	0%	0%	0%	0%	0%	49		
103	10	91%	1	9%	0%	0%	0%	0%	0%	0%	0%	0%	11		
104	12	100%	0%	0%	0%	0%	0%	0%	0%	0%	0%	0%	12		

學系/學制/學年度	就業		進修 中		服役		準備 考試		找工 作		家管		其他		填答 數
	人數	比例	人數	比例	人數	比例	人數	比例	人數	比例	人數	比例	人數	比例	
105	26	100%		0%		0%		0%		0%		0%		0%	26
研究所博士班	21	88%		0%		0%		0%		0%		0%	3	13%	24
103	10	91%		0%		0%		0%		0%		0%	1	9%	11
104	3	60%		0%		0%		0%		0%		0%	2	40%	5
105	8	100%		0%		0%		0%		0%		0%		0%	8
輔導與諮商學系	202	91%	9	4%	1	0%	4	2%		0%	4	2%	2	1%	222
學士班	96	87%	8	7%	1	1%	3	3%		0%	1	1%	1	1%	110
103	27	84%	3	9%		0%	1	3%		0%	1	3%		0%	32
104	38	84%	4	9%	1	2%	1	2%		0%		0%	1	2%	45
105	31	94%	1	3%		0%	1	3%		0%		0%		0%	33
研究所碩士班	57	95%	1	2%		0%		0%		0%	1	2%	1	2%	60
103	13	87%	1	7%		0%		0%		0%		0%	1	7%	15
104	20	100%		0%		0%		0%		0%		0%		0%	20

學系/學制/學年度	就業		進修 中		服役		準備 考試		找工 作		家管		其他		填答 數
	人數	比例	人數	比例	人數	比例	人數	比例	人數	比例	人數	比例	人數	比例	
105	24	96%	0	0%	0	0%	0	0%	0	0%	1	4%	0	0%	25
進修碩士班	49	94%	0	0%	0	0%	1	2%	0	0%	2	4%	0	0%	52
103	14	93%	0	0%	0	0%	1	7%	0	0%	0	0%	0	0%	15
104	23	96%	0	0%	0	0%	0	0%	0	0%	1	4%	0	0%	24
105	12	92%	0	0%	0	0%	0	0%	0	0%	1	8%	0	0%	13
體育與健康休閒學系	190	95%	3	2%	0	0%	2	1%	2	1%	0	0%	3	2%	200
學士班	73	95%	1	1%	0	0%	1	1%	1	1%	0	0%	1	1%	77
103	23	88%	1	4%	0	0%	0	0%	1	4%	0	0%	1	4%	26
104	26	100%	0	0%	0	0%	0	0%	0	0%	0	0%	0	0%	26
105	24	96%	0	0%	0	0%	1	4%	0	0%	0	0%	0	0%	25
進修學士班	60	94%	2	3%	0	0%	1	2%	1	2%	0	0%	0	0%	64
103	20	95%	0	0%	0	0%	0	0%	1	5%	0	0%	0	0%	21
104	22	88%	2	8%	0	0%	1	4%	0	0%	0	0%	0	0%	25
105	18	100%	0	0%	0	0%	0	0%	0	0%	0	0%	0	0%	18

學系/學制/學年度	就業		進修 中		服役		準備 考試		找工 作		家管		其他		填答 數
	人數	比例	人數	比例	人數	比例	人數	比例	人數	比例	人數	比例	人數	比例	
研究所碩士班	26	100%		0%		0%		0%		0%		0%		0%	26
103	9	100%		0%		0%		0%		0%		0%		0%	9
104	9	100%		0%		0%		0%		0%		0%		0%	9
105	8	100%		0%		0%		0%		0%		0%		0%	8
進修碩士班	31	94%	2	6%		0%		0%		0%		0%	2	6%	33
103	13	87%	2	13%		0%		0%		0%		0%	2	13%	15
104	12	100%		0%		0%		0%		0%		0%		0%	12
105	6	100%		0%		0%		0%		0%		0%		0%	6
特殊教育學系	67	93%	2	3%		0%	2	3%		0%		0%	1	1%	72
學士班	49	92%	1	2%		0%	2	4%		0%		0%	1	2%	53

學系/學制/學年度	就業		進修 中		服役		準備 考試		找工 作		家管		其他		填答 數
	人數	比例	人數	比例	人數	比例	人數	比例	人數	比例	人數	比例	人數	比例	
103	7	70%	0	0%	0	0%	2	20%	0	0%	0	0%	1	10%	10
104	19	100%	0	0%	0	0%	0	0%	0	0%	0	0%	0	0%	19
105	23	96%	1	4%	0	0%	0	0%	0	0%	0	0%	0	0%	24
研究所碩士班	18	95%	1	5%	0	0%	0	0%	0	0%	0	0%	0	0%	19
103	11	100%	0	0%	0	0%	0	0%	0	0%	0	0%	0	0%	11
104	3	75%	1	25%	0	0%	0	0%	0	0%	0	0%	0	0%	4
105	4	100%	0	0%	0	0%	0	0%	0	0%	0	0%	0	0%	4
幼兒教育學系	122	94%	1	1%	0	0%	1	1%	0	0%	4	3%	2	2%	130
學士班	62	91%	1	1%	0	0%	1	1%	0	0%	3	4%	1	1%	68
103	20	91%	1	5%	0	0%	1	5%	0	0%	0	0%	0	0%	22
104	22	88%	0	0%	0	0%	0	0%	0	0%	2	8%	1	4%	25
105	20	95%	0	0%	0	0%	0	0%	0	0%	1	5%	0	0%	21
研究所碩士班	14	88%	0	0%	0	0%	0	0%	0	0%	1	6%	1	6%	16

學系/學制/學年度	就業		進修 中		服役		準備 考試		找工 作		家管		其他		填答 數
	人數	比例	人數	比例	人數	比例	人數	比例	人數	比例	人數	比例	人數	比例	
103	5	83%	0	0%	0	0%	0	0%	0	0%	0	0%	1	17%	6
104	5	100%	0	0%	0	0%	0	0%	0	0%	0	0%	0	0%	5
105	4	80%	0	0%	0	0%	0	0%	0	0%	1	20%	0	0%	5
進修碩士班	46	100%	0	0%	0	0%	0	0%	0	0%	0	0%	0	0%	46
103	10	100%	0	0%	0	0%	0	0%	0	0%	0	0%	0	0%	10
104	18	100%	0	0%	0	0%	0	0%	0	0%	0	0%	0	0%	18
105	18	100%	0	0%	0	0%	0	0%	0	0%	0	0%	0	0%	18
數位學習設計與管理 學系	93	91%	3	3%	0	0%	2	2%	1	1%	3	3%	0	0%	102
學士班	78	91%	3	3%	0	0%	2	2%	1	1%	2	2%	0	0%	86
103	25	89%	1	4%	0	0%	0	0%	1	4%	1	4%	0	0%	28

學系/學制/學年度	就業		進修 中		服役		準備 考試		找工 作		家管		其他		填答 數
	人數	比例	人數	比例	人數	比例	人數	比例	人數	比例	人數	比例	人數	比例	
104	26	90%	2	7%	0%	1	3%	0%	0%	0%	0%	0%	0%	29	
105	27	93%	0%	0%	0%	1	3%	0%	1	3%	0%	0%	0%	29	
研究所碩士班	15	94%	0%	0%	0%	0%	0%	0%	1	6%	0%	0%	0%	16	
103	6	86%	0%	0%	0%	0%	0%	0%	1	14%	0%	0%	0%	7	
104	3	100%	0%	0%	0%	0%	0%	0%	0%	0%	0%	0%	0%	3	
105	6	100%	0%	0%	0%	0%	0%	0%	0%	0%	0%	0%	0%	6	
教育行政與政策發展 研究所	80	99%	0%	0%	0%	0%	0%	0%	1	1%	0%	0%	0%	81	
研究所碩士班	40	98%	0%	0%	0%	0%	0%	0%	1	2%	0%	0%	0%	41	
103	20	100%	0%	0%	0%	0%	0%	0%	0%	0%	0%	0%	0%	20	
104	11	92%	0%	0%	0%	0%	0%	0%	1	8%	0%	0%	0%	12	
105	9	100%	0%	0%	0%	0%	0%	0%	0%	0%	0%	0%	0%	9	

學系/學制/學年度	就業		進修 中		服役		準備 考試		找工 作		家管		其他		填答 數
	人數	比例	人數	比例	人數	比例	人數	比例	人數	比例	人數	比例	人數	比例	
進修碩士班	40	100%													40
103	13	100%													13
104	10	100%													10
105	17	100%													17
數理教育研究所	37	97%	1	3%											38
研究所碩士班	37	97%	1	3%											38
103	13	93%	1	7%											14
104	17	100%													17
105	7	100%													7
中國文學系	99	85%	3	3%	3	3%	2	2%	3	3%	4	3%	2	2%	116

學系/學制/學年度	就業		進修 中		服役		準備 考試		找工 作		家管		其他		填答 數
	人數	比例	人數	比例	人數	比例	人數	比例	人數	比例	人數	比例	人數	比例	
學士班	66	87%	3	4%	2	3%	2	3%	3	4%	0%	0%	0%	0%	76
103	12	67%	2	11%	1	6%	2	11%	1	6%	0%	0%	0%	0%	18
104	26	93%	1	4%	1	4%	0%	0%	0%	0%	0%	0%	0%	0%	28
105	28	93%	0%	0%	0%	0%	0%	0%	2	7%	0%	0%	0%	0%	30
進修學士班	9	75%	0%	0%	1	8%	0%	0%	0%	0%	1	8%	1	8%	12
105	9	75%	0%	0%	1	8%	0%	0%	0%	0%	1	8%	1	8%	12
研究所碩士班	17	85%	0%	0%	0%	0%	0%	0%	0%	0%	2	10%	1	5%	20
103	9	90%	0%	0%	0%	0%	0%	0%	0%	0%	0%	0%	1	10%	10
104	5	83%	0%	0%	0%	0%	0%	0%	0%	0%	1	17%	0%	0%	6
105	3	75%	0%	0%	0%	0%	0%	0%	0%	0%	1	25%	0%	0%	4
進修碩士班	7	88%	0%	0%	0%	0%	0%	0%	0%	0%	1	13%	0%	0%	8
103	3	100%	0%	0%	0%	0%	0%	0%	0%	0%	0%	0%	0%	0%	3
104	1	50%	0%	0%	0%	0%	0%	0%	0%	0%	1	50%	0%	0%	2
105	3	100%	0%	0%	0%	0%	0%	0%	0%	0%	0%	0%	0%	0%	3

學系/學制/學年度	就業		進修 中		服役		準備 考試		找工 作		家管		其他		填答 數
	人數	比例	人數	比例	人數	比例	人數	比例	人數	比例	人數	比例	人數	比例	
視覺藝術學系	60	87%	2	3%	0%	0%	2	3%	2	3%	2	3%	3	4%	69
學士班	45	90%	1	2%	0%	0%	2	4%	0%	2	4%	0%	2	4%	50
103	19	90%	0%	0%	0%	0%	1	5%	0%	1	5%	0%	1	5%	21
104	16	100%	0%	0%	0%	0%	0%	0%	0%	0%	0%	0%	0%	16	
105	10	77%	1	8%	0%	0%	1	8%	0%	1	8%	0%	1	8%	13
進修學士班	0%	0%	0%	0%	0%	0%	0%	0%	0%	1	100%	0%	0%	1	
103	0%	0%	0%	0%	0%	0%	0%	0%	0%	1	100%	0%	0%	1	
研究所碩士班	15	83%	1	6%	0%	0%	0%	0%	0%	1	6%	1	6%	18	
103	1	25%	1	25%	0%	0%	0%	0%	0%	1	25%	1	25%	4	
104	7	100%	0%	0%	0%	0%	0%	0%	0%	0%	0%	0%	0%	7	
105	7	100%	0%	0%	0%	0%	0%	0%	0%	0%	0%	0%	0%	7	

學系/學制/學年度	就業		進修 中		服役		準備 考試		找工 作		家管		其他		填答 數
	人數	比例	人數	比例	人數	比例	人數	比例	人數	比例	人數	比例	人數	比例	
應用歷史學系	82	85%	3	3%	0%	4	4%	1	1%	2	2%	4	4%	96	
學士班	68	86%	3	4%	0%	4	5%	1	1%	1	1%	2	3%	79	
103	20	74%	2	7%	0%	2	7%	1	4%	1	4%	1	4%	27	
104	24	89%	1	4%	0%	1	4%	0%	0%	0%	0%	1	4%	27	
105	24	96%	0%	0%	0%	1	4%	0%	0%	0%	0%	0%	0%	25	
研究所碩士班	5	100%	0%	0%	0%	0%	0%	0%	0%	0%	0%	0%	0%	5	
103	2	100%	0%	0%	0%	0%	0%	0%	0%	0%	0%	0%	0%	2	
104	2	100%	0%	0%	0%	0%	0%	0%	0%	0%	0%	0%	0%	2	
105	1	100%	0%	0%	0%	0%	0%	0%	0%	0%	0%	0%	0%	1	
進修碩士班	9	75%	0%	0%	0%	0%	0%	0%	0%	1	8%	2	17%	12	
103	2	67%	0%	0%	0%	0%	0%	0%	0%	1	33%	0%	0%	3	

學系/學制/學年度	就業		進修 中		服役		準備 考試		找工 作		家管		其他		填答 數	
	人數	比例	人數	比例	人數	比例	人數	比例	人數	比例	人數	比例	人數	比例		
		100														
104	3			0%		0%		0%		0%		0%		0%	3	
		%														
105	4	67%		0%		0%		0%		0%		0%		2	33%	6
外國語言學系	146	85%	13	8%		0%	3	2%	4	2%	2	1%	3	2%	171	
學士班	128	85%	13	9%		0%	3	2%	2	1%	1	1%	3	2%	150	
103	45	88%	3	6%		0%		0%	2	4%		0%	1	2%	51	
104	44	81%	6	11%		0%	2	4%		0%		0%	2	4%	54	
105	39	87%	4	9%		0%	1	2%		0%	1	2%		0%	45	
進修學士班	7	70%		0%		0%		0%	2	20%	1	10%		0%	10	
105	7	70%		0%		0%		0%	2	20%	1	10%		0%	10	
		100														
研究所碩士班	11			0%		0%		0%		0%		0%		0%	11	
		%														
		100														
103	7			0%		0%		0%		0%		0%		0%	7	
		%														
		100														
104	1			0%		0%		0%		0%		0%		0%	1	
		%														

學系/學制/學年度	就業		進修 中		服役		準備 考試		找工 作		家管		其他		填答 數
	人數	比例	人數	比例	人數	比例	人數	比例	人數	比例	人數	比例	人數	比例	
105	3	100%		0%		0%		0%		0%		0%		0%	3
音樂學系	81	88%	11	12%		0%		0%		0%		0%		0%	92
學士班	69	86%	11	14%		0%		0%		0%		0%		0%	80
103	26	84%	5	16%		0%		0%		0%		0%		0%	31
104	25	83%	5	17%		0%		0%		0%		0%		0%	30
105	18	95%	1	5%		0%		0%		0%		0%		0%	19
研究所碩士班	12	100%		0%		0%		0%		0%		0%		0%	12
103	4	100%		0%		0%		0%		0%		0%		0%	4
104	5	100%		0%		0%		0%		0%		0%		0%	5
105	3	100%		0%		0%		0%		0%		0%		0%	3
企業管理學系	187	94%	2	1%		0%	3	2%	1	1%	4	2%	3	2%	200

學系/學制/學年度	就業		進修 中		服役		準備 考試		找工 作		家管		其他		填答 數
	人數	比例	人數	比例	人數	比例	人數	比例	人數	比例	人數	比例	人數	比例	
學士班	85	93%	2	2%	0%	2	2%	1	1%	0%	1	1%	91		
103	33	97%	1	3%	0%	0%	0%	0%	0%	0%	0%	34			
104	26	87%	1	3%	0%	2	7%	1	3%	0%	0%	30			
105	26	96%	0%	0%	0%	0%	0%	0%	0%	1	4%	27			
進修學士班	48	91%	0%	0%	0%	1	2%	0%	3	6%	1	2%	53		
103	11	92%	0%	0%	0%	0%	0%	0%	1	8%	0%	12			
104	16	84%	0%	0%	0%	1	5%	0%	1	5%	1	5%	19		
105	21	95%	0%	0%	0%	0%	0%	0%	1	5%	0%	22			
研究所碩士班	41	95%	0%	0%	0%	0%	0%	0%	1	2%	1	2%	43		
103	14	93%	0%	0%	0%	0%	0%	0%	0%	0%	1	7%	15		
104	11	100%	0%	0%	0%	0%	0%	0%	0%	0%	0%	11			
105	16	94%	0%	0%	0%	0%	0%	0%	1	6%	0%	17			
研究所博士班	13	100%	0%	0%	0%	0%	0%	0%	0%	0%	0%	13			

學系/學制/學年度	就業		進修 中		服役		準備 考試		找工 作		家管		其他		填答 數
	人數	比例	人數	比例	人數	比例	人數	比例	人數	比例	人數	比例	人數	比例	
104	5	100%													5
105	8	100%													8
科技管理學系	133	92%	2	1%		0%	2	1%	4	3%	3	2%	1	1%	145
學士班	79	93%	2	2%		0%	1	1%	3	4%		0%		0%	85
103	29	91%	2	6%		0%		0%	1	3%		0%		0%	32
104	22	88%		0%		0%	1	4%	2	8%		0%		0%	25
105	28	100%				0%		0%		0%		0%		0%	28
進修學士班	35	90%		0%		0%		0%	1	3%	3	8%		0%	39
103	18	82%		0%		0%		0%	1	5%	3	14%		0%	22
104	11	100%				0%		0%		0%		0%		0%	11
105	6	100%				0%		0%		0%		0%		0%	6

學系/學制/學年度	就業		進修 中		服役		準備 考試		找工 作		家管		其他		填答 數
	人數	比例	人數	比例	人數	比例	人數	比例	人數	比例	人數	比例	人數	比例	
研究所碩士班	19	90%	0	0%	0	0%	1	5%	0	0%	0	0%	1	5%	21
103	8	100%	0	0%	0	0%	0	0%	0	0%	0	0%	0	0%	8
104	5	83%	0	0%	0	0%	1	17%	0	0%	0	0%	0	0%	6
105	6	86%	0	0%	0	0%	0	0%	0	0%	0	0%	1	14%	7
應用經濟學系	83	94%	2	2%	0	0%	2	2%	0	0%	0	0%	1	1%	88
學士班	75	94%	2	3%	0	0%	2	3%	0	0%	0	0%	1	1%	80
103	26	93%	2	7%	0	0%	0	0%	0	0%	0	0%	0	0%	28
104	21	91%	0	0%	0	0%	2	9%	0	0%	0	0%	0	0%	23
105	28	97%	0	0%	0	0%	0	0%	0	0%	0	0%	1	3%	29
研究所碩士班	8	100%	0	0%	0	0%	0	0%	0	0%	0	0%	0	0%	8
103	4	100%	0	0%	0	0%	0	0%	0	0%	0	0%	0	0%	4
104	2	100%	0	0%	0	0%	0	0%	0	0%	0	0%	0	0%	2

學系/學制/學年度	就業		進修 中		服役		準備 考試		找工 作		家管		其他		填答 數
	人數	比例	人數	比例	人數	比例	人數	比例	人數	比例	人數	比例	人數	比例	
105	2	100%		0%		0%		0%		0%		0%		0%	2
資訊管理學系	93	94%	3	3%		0%	1	1%	1	1%	1	1%		0%	99
學士班	74	94%	3	4%		0%	1	1%	1	1%		0%		0%	79
103	23	92%	2	8%		0%		0%		0%		0%		0%	25
104	26	90%	1	3%		0%	1	3%	1	3%		0%		0%	29
105	25	100%		0%		0%		0%		0%		0%		0%	25
研究所碩士班	19	95%		0%		0%		0%		0%	1	5%		0%	20
103	5	100%		0%		0%		0%		0%		0%		0%	5
104	3	75%		0%		0%		0%		0%	1	25%		0%	4
105	11	100%		0%		0%		0%		0%		0%		0%	11
財務金融學系	134	89%	2	1%		0%	5	3%	2	1%	2	1%	6	4%	151
學士班	81	90%	1	1%		0%	5	6%	2	2%		0%	1	1%	90

學系/學制/學年度	就業		進修 中		服役		準備 考試		找工 作		家管		其他		填答 數
	人數	比例	人數	比例	人數	比例	人數	比例	人數	比例	人數	比例	人數	比例	
103	31	86%	1	3%	0%	3	8%	1	3%	0%	0%	0%	0%	36	
104	23	96%	0%	0%	0%	0%	0%	1	4%	0%	0%	0%	0%	24	
105	27	90%	0%	0%	0%	2	7%	0%	0%	0%	0%	1	3%	30	
進修學士班	53	87%	1	2%	0%	0%	0%	0%	0%	2	3%	5	8%	61	
103	17	94%	0%	0%	0%	0%	0%	0%	0%	0%	0%	1	6%	18	
104	24	96%	0%	0%	0%	0%	0%	0%	0%	1	4%	0%	0%	25	
105	12	67%	1	6%	0%	0%	0%	0%	0%	1	6%	4	22%	18	
行銷與觀光管理學系	96	92%	2	2%	0%	2	2%	1	1%	1	1%	2	2%	104	
學士班	52	91%	1	2%	0%	2	4%	1	2%	0%	0%	1	2%	57	
103	19	83%	0%	0%	0%	2	9%	1	4%	0%	0%	1	4%	23	
104	17	100%	0%	0%	0%	0%	0%	0%	0%	0%	0%	0%	0%	17	
105	16	94%	1	6%	0%	0%	0%	0%	0%	0%	0%	0%	0%	17	
研究所碩士班	39	93%	1	2%	0%	0%	0%	0%	0%	1	2%	1	2%	42	
103	19	86%	1	5%	0%	0%	0%	0%	0%	1	5%	1	5%	22	

學系/學制/學年度	就業		進修 中		服役		準備 考試		找工 作		家管		其他		填答 數
	人數	比例	人數	比例	人數	比例	人數	比例	人數	比例	人數	比例	人數	比例	
104	10	100%	0	0%	0	0%	0	0%	0	0%	0	0%	0	0%	10
105	10	100%	0	0%	0	0%	0	0%	0	0%	0	0%	0	0%	10
研究所博士班	5	100%	0	0%	0	0%	0	0%	0	0%	0	0%	0	0%	5
103	2	100%	0	0%	0	0%	0	0%	0	0%	0	0%	0	0%	2
104	1	100%	0	0%	0	0%	0	0%	0	0%	0	0%	0	0%	1
105	2	100%	0	0%	0	0%	0	0%	0	0%	0	0%	0	0%	2
管理學院碩士在職專 班	121	98%	0	0%	0	0%	0	0%	1	1%	2	2%	0	0%	124
進修碩士班	121	98%	0	0%	0	0%	0	0%	1	1%	2	2%	0	0%	124
103	34	94%	0	0%	0	0%	0	0%	0	0%	2	6%	0	0%	36

學系/學制/學年度	就業		進修 中		服役		準備 考試		找工 作		家管		其他		填答 數
	人數	比例	人數	比例	人數	比例	人數	比例	人數	比例	人數	比例	人數	比例	
104	26	100%		0%		0%		0%		0%		0%		0%	26
105	61	98%		0%		0%		0%	1	2%		0%		0%	62
農藝學系	84	95%	2	2%		0%	2	2%		0%		0%		0%	88
學士班	59	95%	1	2%		0%	2	3%		0%		0%		0%	62
103	20	87%	1	4%		0%	2	9%		0%		0%		0%	23
104	29	100%		0%		0%		0%		0%		0%		0%	29
105	10	100%		0%		0%		0%		0%		0%		0%	10
研究所碩士班	11	92%	1	8%		0%		0%		0%		0%		0%	12
103	2	100%		0%		0%		0%		0%		0%		0%	2
104	6	86%	1	14%		0%		0%		0%		0%		0%	7
105	3	100%		0%		0%		0%		0%		0%		0%	3

學系/學制/學年度	就業		進修 中		服役		準備 考試		找工 作		家管		其他		填答 數
	人數	比例	人數	比例	人數	比例	人數	比例	人數	比例	人數	比例	人數	比例	
進修碩士班	14	100%	0	0%	0	0%	0	0%	0	0%	0	0%	0	0%	14
103	3	100%	0	0%	0	0%	0	0%	0	0%	0	0%	0	0%	3
104	4	100%	0	0%	0	0%	0	0%	0	0%	0	0%	0	0%	4
105	7	100%	0	0%	0	0%	0	0%	0	0%	0	0%	0	0%	7
園藝學系	150	88%	4	2%	2	1%	6	4%	1	1%	4	2%	3	2%	170
學士班	69	87%	3	4%	2	3%	4	5%	0	0%	0	0%	1	1%	79
103	25	83%	2	7%	1	3%	2	7%	0	0%	0	0%	0	0%	30
104	18	90%	1	5%	0	0%	1	5%	0	0%	0	0%	0	0%	20
105	26	90%	0	0%	1	3%	1	3%	0	0%	0	0%	1	3%	29
進修學士班	58	88%	1	2%	0	0%	2	3%	0	0%	3	5%	2	3%	66
103	15	83%	0	0%	0	0%	1	6%	0	0%	2	11%	0	0%	18
104	24	86%	1	4%	0	0%	0	0%	0	0%	1	4%	2	7%	28

學系/學制/學年度	就業		進修 中		服役		準備 考試		找工 作		家管		其他		填答 數
	人數	比例	人數	比例	人數	比例	人數	比例	人數	比例	人數	比例	人數	比例	
105	19	95%	0	0%	0	0%	1	5%	0	0%	0	0%	0	0%	20
研究所碩士班	23	92%	0	0%	0	0%	0	0%	1	4%	1	4%	0	0%	25
103	10	83%	0	0%	0	0%	0	0%	1	8%	1	8%	0	0%	12
104	7	100%	0	0%	0	0%	0	0%	0	0%	0	0%	0	0%	7
105	6	100%	0	0%	0	0%	0	0%	0	0%	0	0%	0	0%	6
森林暨自然資源學系	102	91%	4	4%	0	0%	4	4%	1	1%	1	1%	0	0%	112
學士班	78	90%	4	5%	0	0%	3	3%	1	1%	1	1%	0	0%	87
103	32	91%	0	0%	0	0%	3	9%	0	0%	0	0%	0	0%	35
104	21	84%	3	12%	0	0%	0	0%	0	0%	1	4%	0	0%	25
105	25	93%	1	4%	0	0%	0	0%	1	4%	0	0%	0	0%	27
進修學士班	6	100%	0	0%	0	0%	0	0%	0	0%	0	0%	0	0%	6
103	5	100%	0	0%	0	0%	0	0%	0	0%	0	0%	0	0%	5

學系/學制/學年度	就業		進修 中		服役		準備 考試		找工 作		家管		其他		填答 數
	人數	比例	人數	比例	人數	比例	人數	比例	人數	比例	人數	比例	人數	比例	
104	1	100%													1
研究所碩士班	14	93%					1	7%							15
103	3	75%					1	25%							4
104	6	100%													6
105	5	100%													5
進修碩士班	4	100%													4
103	2	100%													2
104	1	100%													1
105	1	100%													1

學系/學制/學年度	就業		進修 中		服役		準備 考試		找工 作		家管		其他		填答 數
	人數	比例	人數	比例	人數	比例	人數	比例	人數	比例	人數	比例	人數	比例	
木質材料與設計學系	88	95%	1	1%	0%	2	2%	0%	1	1%	1	1%	1	1%	93
學士班	41	95%	0%	0%	0%	1	2%	0%	0%	0%	1	2%	43		
103	13	93%	0%	0%	0%	0%	0%	0%	0%	0%	1	7%	14		
104	19	100%	0%	0%	0%	0%	0%	0%	0%	0%	0%	0%	19		
105	9	90%	0%	0%	0%	1	10%	0%	0%	0%	0%	0%	10		
進修學士班	40	98%	1	2%	0%	0%	0%	0%	0%	0%	0%	0%	41		
103	16	100%	0%	0%	0%	0%	0%	0%	0%	0%	0%	0%	16		
104	7	88%	1	13%	0%	0%	0%	0%	0%	0%	0%	0%	8		
105	17	100%	0%	0%	0%	0%	0%	0%	0%	0%	0%	0%	17		
研究所碩士班	7	78%	0%	0%	0%	1	11%	0%	1	11%	0%	0%	9		
103	2	100%	0%	0%	0%	0%	0%	0%	0%	0%	0%	0%	2		
104	2	67%	0%	0%	0%	0%	0%	0%	1	33%	0%	0%	3		

學系/學制/學年度	就業		進修 中		服役		準備 考試		找工 作		家管		其他		填答 數
	人數	比例	人數	比例	人數	比例	人數	比例	人數	比例	人數	比例	人數	比例	
105	3	75%	0	0%	0	0%	1	25%	0	0%	0	0%	0	0%	4
動物科學系	92	86%	5	5%	0	0%	2	2%	3	3%	5	5%	0	0%	107
學士班	55	85%	3	5%	0	0%	2	3%	3	5%	2	3%	0	0%	65
103	13	72%	1	6%	0	0%	0	0%	3	17%	1	6%	0	0%	18
104	16	94%	0	0%	0	0%	0	0%	0	0%	1	6%	0	0%	17
105	26	87%	2	7%	0	0%	2	7%	0	0%	0	0%	0	0%	30
進修學士班	28	88%	1	3%	0	0%	0	0%	0	0%	3	9%	0	0%	32
103	8	89%	1	11%	0	0%	0	0%	0	0%	0	0%	0	0%	9
104	8	80%	0	0%	0	0%	0	0%	0	0%	2	20%	0	0%	10
105	12	92%	0	0%	0	0%	0	0%	0	0%	1	8%	0	0%	13
研究所碩士班	9	90%	1	10%	0	0%	0	0%	0	0%	0	0%	0	0%	10
103	4	80%	1	20%	0	0%	0	0%	0	0%	0	0%	0	0%	5
104	2	100%	0	0%	0	0%	0	0%	0	0%	0	0%	0	0%	2
105	3	100%	0	0%	0	0%	0	0%	0	0%	0	0%	0	0%	3

學系/學制/學年度	就業		進修 中		服役		準備 考試		找工 作		家管		其他		填答 數
	人數	比例	人數	比例	人數	比例	人數	比例	人數	比例	人數	比例	人數	比例	
生物農業科技學系	37	84%	3	7%	0%	2	5%	0%	0%	2	5%	44			
學士班	28	85%	3	9%	0%	2	6%	0%	0%	0%	0%	33			
103	9	90%	1	10%	0%	0%	0%	0%	0%	0%	0%	10			
104	6	75%	1	13%	0%	1	13%	0%	0%	0%	0%	8			
105	13	87%	1	7%	0%	1	7%	0%	0%	0%	0%	15			
研究所碩士班	9	82%	0%	0%	0%	0%	0%	0%	0%	0%	2	18%	11		
103	1	50%	0%	0%	0%	0%	0%	0%	0%	0%	1	50%	2		
104	4	80%	0%	0%	0%	0%	0%	0%	0%	0%	1	20%	5		
105	4	100%	0%	0%	0%	0%	0%	0%	0%	0%	0%	0%	4		
景觀學系	83	92%	3	3%	0%	2	2%	2	2%	0%	0%	90			
學士班	83	92%	3	3%	0%	2	2%	2	2%	0%	0%	90			
103	21	88%	1	4%	0%	0%	0%	2	8%	0%	0%	24			
104	28	88%	2	6%	0%	2	6%	0%	0%	0%	0%	32			
105	34	100%	0%	0%	0%	0%	0%	0%	0%	0%	0%	34			

學系/學制/學年度	就業		進修 中		服役		準備 考試		找工 作		家管		其他		填答 數
	人數	比例	人數	比例	人數	比例	人數	比例	人數	比例	人數	比例	人數	比例	
植物醫學系	47	94%	2	4%	0%	1	2%	0%	0%	0%	0%	0%	0%	50	
學士班	47	94%	2	4%	0%	1	2%	0%	0%	0%	0%	0%	0%	50	
104	22	92%	1	4%	0%	1	4%	0%	0%	0%	0%	0%	0%	24	
105	25	96%	1	4%	0%	0%	0%	0%	0%	0%	0%	0%	0%	26	
農業科學博士學位學 程	4	100%	0%	0%	0%	0%	0%	0%	0%	0%	0%	0%	0%	4	
研究所博士班	4	100%	0%	0%	0%	0%	0%	0%	0%	0%	0%	0%	0%	4	
103	2	100%	0%	0%	0%	0%	0%	0%	0%	0%	0%	0%	0%	2	
104	2	100%	0%	0%	0%	0%	0%	0%	0%	0%	0%	0%	0%	2	
電子物理學系	47	94%	2	4%	0%	0%	1	2%	0%	0%	0%	0%	0%	50	
學士班	33	94%	1	3%	0%	0%	1	3%	0%	0%	0%	0%	0%	35	
103	8	100%	0%	0%	0%	0%	0%	0%	0%	0%	0%	0%	0%	8	

學系/學制/學年度	就業		進修 中		服役		準備 考試		找工 作		家管		其他		填答 數
	人數	比例	人數	比例	人數	比例	人數	比例	人數	比例	人數	比例	人數	比例	
104	18	90%	1	5%	0%	0%	1	5%	0%	0%	0%	0%	0%	20	
105	7	100%	0%	0%	0%	0%	0%	0%	0%	0%	0%	0%	0%	7	
研究所碩士班	14	93%	1	7%	0%	0%	0%	0%	0%	0%	0%	0%	0%	15	
103	8	89%	1	11%	0%	0%	0%	0%	0%	0%	0%	0%	0%	9	
104	4	100%	0%	0%	0%	0%	0%	0%	0%	0%	0%	0%	0%	4	
105	2	100%	0%	0%	0%	0%	0%	0%	0%	0%	0%	0%	0%	2	
應用化學系	49	91%	3	6%	0%	0%	0%	0%	0%	2	4%	0%	0%	54	
學士班	30	88%	3	9%	0%	0%	0%	0%	0%	1	3%	0%	0%	34	
103	13	81%	2	13%	0%	0%	0%	0%	0%	1	6%	0%	0%	16	
104	8	100%	0%	0%	0%	0%	0%	0%	0%	0%	0%	0%	0%	8	
105	9	90%	1	10%	0%	0%	0%	0%	0%	0%	0%	0%	0%	10	
研究所碩士班	17	94%	0%	0%	0%	0%	0%	0%	0%	1	6%	0%	0%	18	

學系/學制/學年度	就業		進修 中		服役		準備 考試		找工 作		家管		其他		填答 數
	人數	比例	人數	比例	人數	比例	人數	比例	人數	比例	人數	比例	人數	比例	
103	8	100%		0%		0%		0%		0%		0%		0%	8
104	4	100%		0%		0%		0%		0%		0%		0%	4
105	5	83%		0%		0%		0%		0%	1	17%		0%	6
研究所博士班	2	100%		0%		0%		0%		0%		0%		0%	2
104	1	100%		0%		0%		0%		0%		0%		0%	1
105	1	100%		0%		0%		0%		0%		0%		0%	1
應用數學系	112	92%	4	3%		0%	2	2%	2	2%	2	2%		0%	122
學士班	85	91%	4	4%		0%	1	1%	2	2%	1	1%		0%	93
103	22	88%	2	8%		0%		0%	1	4%		0%		0%	25
104	36	97%	1	3%		0%		0%		0%		0%		0%	37
105	27	87%	1	3%		0%	1	3%	1	3%	1	3%		0%	31

學系/學制/學年度	就業		進修 中		服役		準備 考試		找工 作		家管		其他		填答 數
	人數	比例	人數	比例	人數	比例	人數	比例	人數	比例	人數	比例	人數	比例	
研究所碩士班	27	93%	0	0%	0	0%	1	3%	0	0%	1	3%	0	0%	29
103	8	100%	0	0%	0	0%	0	0%	0	0%	0	0%	0	0%	8
104	12	92%	0	0%	0	0%	0	0%	0	0%	1	8%	0	0%	13
105	7	88%	0	0%	0	0%	1	13%	0	0%	0	0%	0	0%	8
資訊工程學系	144	97%	1	1%	0	0%	0	0%	2	1%	0	0%	2	1%	149
學士班	72	97%	1	1%	0	0%	0	0%	1	1%	0	0%	0	0%	74
103	17	100%	0	0%	0	0%	0	0%	0	0%	0	0%	0	0%	17
104	23	100%	0	0%	0	0%	0	0%	0	0%	0	0%	0	0%	23
105	32	94%	1	3%	0	0%	0	0%	1	3%	0	0%	0	0%	34
進修學士班	34	92%	0	0%	0	0%	0	0%	1	3%	0	0%	2	5%	37
103	15	88%	0	0%	0	0%	0	0%	1	6%	0	0%	1	6%	17
104	16	100%	0	0%	0	0%	0	0%	0	0%	0	0%	0	0%	16

學系/學制/學年度	就業		進修 中		服役		準備 考試		找工 作		家管		其他		填答 數
	人數	比例	人數	比例	人數	比例	人數	比例	人數	比例	人數	比例	人數	比例	
105	3	75%	0	0%	0	0%	0	0%	0	0%	0	0%	1	25%	4
研究所碩士班	35	100%	0	0%	0	0%	0	0%	0	0%	0	0%	0	0%	35
103	10	100%	0	0%	0	0%	0	0%	0	0%	0	0%	0	0%	10
104	11	100%	0	0%	0	0%	0	0%	0	0%	0	0%	0	0%	11
105	14	100%	0	0%	0	0%	0	0%	0	0%	0	0%	0	0%	14
研究所博士班	3	100%	0	0%	0	0%	0	0%	0	0%	0	0%	0	0%	3
103	2	100%	0	0%	0	0%	0	0%	0	0%	0	0%	0	0%	2
105	1	100%	0	0%	0	0%	0	0%	0	0%	0	0%	0	0%	1
生物機電工程學系	137	93%	4	3%	2	1%	1	1%	2	1%	2	1%	0	0%	148

學系/學制/學年度	就業		進修 中		服役		準備 考試		找工 作		家管		其他		填答 數
	人數	比例	人數	比例	人數	比例	人數	比例	人數	比例	人數	比例	人數	比例	
學士班	62	87%	3	4%	2	3%	0%	2	3%	2	3%	0%	0%	71	
103	19	83%	0%	0%	2	9%	0%	2	9%	0%	0%	0%	23		
104	20	95%	0%	0%	0%	0%	0%	0%	0%	1	5%	0%	21		
105	23	85%	3	11%	0%	0%	0%	0%	0%	1	4%	0%	27		
進修學士班	54	96%	1	2%	0%	0%	1	2%	0%	0%	0%	0%	56		
103	17	100%	0%	0%	0%	0%	0%	0%	0%	0%	0%	0%	17		
104	19	95%	0%	0%	0%	0%	1	5%	0%	0%	0%	0%	20		
105	18	95%	1	5%	0%	0%	0%	0%	0%	0%	0%	0%	19		
研究所碩士班	21	100%	0%	0%	0%	0%	0%	0%	0%	0%	0%	0%	21		
103	8	100%	0%	0%	0%	0%	0%	0%	0%	0%	0%	0%	8		
104	8	100%	0%	0%	0%	0%	0%	0%	0%	0%	0%	0%	8		

學系/學制/學年度	就業		進修 中		服役		準備 考試		找工 作		家管		其他		填答 數
	人數	比例	人數	比例	人數	比例	人數	比例	人數	比例	人數	比例	人數	比例	
		100													
105	5			0%		0%		0%		0%		0%		0%	5
		%													
土木與水資源工程學 系	203	96%	3	1%	1	0%	2	1%		0%	2	1%		0%	211
學士班	119	95%	2	2%	1	1%	2	2%		0%	1	1%		0%	125
103	22	85%	1	4%	1	4%	2	8%		0%		0%		0%	26
104	52	96%	1	2%		0%		0%		0%	1	2%		0%	54
		100													
105	45			0%		0%		0%		0%		0%		0%	45
		%													
進修學士班	40	95%	1	2%		0%		0%		0%	1	2%		0%	42
103	10	91%		0%		0%		0%		0%	1	9%		0%	11
		100													
104	16			0%		0%		0%		0%		0%		0%	16
		%													
105	14	93%	1	7%		0%		0%		0%		0%		0%	15
		100													
研究所碩士班	16			0%		0%		0%		0%		0%		0%	16
		%													

學系/學制/學年度	就業		進修 中		服役		準備 考試		找工 作		家管		其他		填答 數
	人數	比例	人數	比例	人數	比例	人數	比例	人數	比例	人數	比例	人數	比例	
103	1	100%													1
104	7	100%													7
105	8	100%													8
進修碩士班	28	100%													28
103	6	100%													6
104	11	100%													11
105	11	100%													11
電機工程學系	32	86%	2	5%	0%	2	5%	1	3%	0%	0%	0%	0%	0%	37
學士班	27	84%	2	6%	0%	2	6%	1	3%	0%	0%	0%	0%	0%	32

學系/學制/學年度	就業		進修 中		服役		準備 考試		找工 作		家管		其他		填答 數
	人數	比例	人數	比例	人數	比例	人數	比例	人數	比例	人數	比例	人數	比例	
103	10	71%	1	7%	0%	2	14%	1	7%	0%	0%	0%	0%	14	
104	7	88%	1	13%	0%	0%	0%	0%	0%	0%	0%	0%	0%	8	
105	10	100%	0%	0%	0%	0%	0%	0%	0%	0%	0%	0%	0%	10	
研究所碩士班	5	100%	0%	0%	0%	0%	0%	0%	0%	0%	0%	0%	0%	5	
103	2	100%	0%	0%	0%	0%	0%	0%	0%	0%	0%	0%	0%	2	
104	1	100%	0%	0%	0%	0%	0%	0%	0%	0%	0%	0%	0%	1	
105	2	100%	0%	0%	0%	0%	0%	0%	0%	0%	0%	0%	0%	2	
機械與能源工程學系	27	96%	1	4%	0%	0%	0%	0%	0%	0%	0%	0%	0%	28	
學士班	27	96%	1	4%	0%	0%	0%	0%	0%	0%	0%	0%	0%	28	
103	8	100%	0%	0%	0%	0%	0%	0%	0%	0%	0%	0%	0%	8	

學系/學制/學年度	就業		進修 中		服役		準備 考試		找工 作		家管		其他		填答 數
	人數	比例	人數	比例	人數	比例	人數	比例	人數	比例	人數	比例	人數	比例	
		100													
104	7			0%		0%		0%		0%		0%		0%	7
		%													
105	12	92%	1	8%		0%		0%		0%		0%		0%	13
食品科學系	165	92%	6	3%	1	1%	5	3%		0%	1	1%	1	1%	179
學士班	74	89%	4	5%	1	1%	4	5%		0%		0%		0%	83
103	20	87%	1	4%	1	4%	1	4%		0%		0%		0%	23
104	30	94%	1	3%		0%	1	3%		0%		0%		0%	32
105	24	86%	2	7%		0%	2	7%		0%		0%		0%	28
進修學士班	41	95%		0%		0%	1	2%		0%	1	2%		0%	43
103	16	94%		0%		0%	1	6%		0%		0%		0%	17
		100													
104	14			0%		0%		0%		0%		0%		0%	14
		%													
105	11	92%		0%		0%		0%		0%	1	8%		0%	12
研究所碩士班	28	93%	1	3%		0%		0%		0%		0%	1	3%	30
103	10	91%	1	9%		0%		0%		0%		0%		0%	11
104	9	90%		0%		0%		0%		0%		0%	1	10%	10

學系/學制/學年度	就業		進修 中		服役		準備 考試		找工 作		家管		其他		填答 數
	人數	比例	人數	比例	人數	比例	人數	比例	人數	比例	人數	比例	人數	比例	
105	9	100%													9
進修碩士班	18	95%	1	5%											19
103	7	88%	1	13%											8
104	3	100%													3
105	8	100%													8
研究所博士班	4	100%													4
103	2	100%													2
105	2	100%													2
水生生物科學系	56	86%	4	6%			3	5%	1	2%			1	2%	65
學士班	46	87%	3	6%			2	4%	1	2%			1	2%	53

學系/學制/學年度	就業		進修 中		服役		準備 考試		找工 作		家管		其他		填答 數
	人數	比例	人數	比例	人數	比例	人數	比例	人數	比例	人數	比例	人數	比例	
103	20	91%	1	5%	0%	0%	1	5%	0%	0%	0%	0%	0%	0%	22
104	12	75%	2	13%	0%	0%	0%	0%	1	6%	0%	0%	1	6%	16
105	14	93%	0	0%	0%	0%	1	7%	0%	0%	0%	0%	0%	0%	15
研究所碩士班	10	83%	1	8%	0%	0%	1	8%	0%	0%	0%	0%	0%	0%	12
103	5	71%	1	14%	0%	0%	1	14%	0%	0%	0%	0%	0%	0%	7
104	1	100%	0	0%	0%	0%	0%	0%	0%	0%	0%	0%	0%	0%	1
105	4	100%	0	0%	0%	0%	0%	0%	0%	0%	0%	0%	0%	0%	4
生物資源學系	58	97%	0	0%	0%	0%	0%	0%	0%	0%	1	2%	1	2%	60
學士班	47	96%	0	0%	0%	0%	0%	0%	0%	0%	1	2%	1	2%	49
103	16	94%	0	0%	0%	0%	0%	0%	0%	0%	1	6%	0	0%	17
104	12	92%	0	0%	0%	0%	0%	0%	0%	0%	0%	0%	1	8%	13
105	19	100%	0	0%	0%	0%	0%	0%	0%	0%	0%	0%	0%	0%	19

學系/學制/學年度	就業		進修 中		服役		準備 考試		找工 作		家管		其他		填答 數
	人數	比例	人數	比例	人數	比例	人數	比例	人數	比例	人數	比例	人數	比例	
進修學士班	2	100%													2
103	2	100%													2
研究所碩士班	9	100%													9
103	6	100%													6
104	1	100%													1
105	2	100%													2
生化科技學系	95	86%	4	4%		0%	1	1%		0%	8	7%	2	2%	110
學士班	65	82%	3	4%		0%	1	1%		0%	8	10%	2	3%	79
103	18	72%	2	8%		0%	1	4%		0%	3	12%	1	4%	25
104	22	79%	1	4%		0%		0%		0%	4	14%	1	4%	28

學系/學制/學年度	就業		進修 中		服役		準備 考試		找工 作		家管		其他		填答 數
	人數	比例	人數	比例	人數	比例	人數	比例	人數	比例	人數	比例	人數	比例	
105	25	96%	0	0%	0	0%	0	0%	0	0%	1	4%	0	0%	26
研究所碩士班	30	97%	1	3%	0	0%	0	0%	0	0%	0	0%	0	0%	31
103	10	91%	1	9%	0	0%	0	0%	0	0%	0	0%	0	0%	11
104	13	100%	0	0%	0	0%	0	0%	0	0%	0	0%	0	0%	13
105	7	100%	0	0%	0	0%	0	0%	0	0%	0	0%	0	0%	7
微生物免疫與生物藥 學系	94	89%	7	7%	0	0%	2	2%	1	1%	2	2%	0	0%	106
學士班	78	89%	7	8%	0	0%	1	1%	0	0%	2	2%	0	0%	88
103	26	100%	0	0%	0	0%	0	0%	0	0%	0	0%	0	0%	26
104	28	82%	3	9%	0	0%	1	3%	0	0%	2	6%	0	0%	34
105	24	86%	4	14%	0	0%	0	0%	0	0%	0	0%	0	0%	28
研究所碩士班	16	89%	0	0%	0	0%	1	6%	1	6%	0	0%	0	0%	18
103	6	86%	0	0%	0	0%	0	0%	1	14%	0	0%	0	0%	7

學系/學制/學年度	就業		進修 中		服役		準備 考試		找工 作		家管		其他		填答 數
	人數	比例	人數	比例	人數	比例	人數	比例	人數	比例	人數	比例	人數	比例	
104	3	75%	0	0%	0	0%	1	25%	0	0%	0	0%	0	0%	4
105	7	100%	0	0%	0	0%	0	0%	0	0%	0	0%	0	0%	7
獸醫學系	70	97%	1	1%	0	0%	0	0%	1	1%	0	0%	0	0%	72
學士班	52	96%	1	2%	0	0%	0	0%	1	2%	0	0%	0	0%	54
103	16	89%	1	6%	0	0%	0	0%	1	6%	0	0%	0	0%	18
104	26	100%	0	0%	0	0%	0	0%	0	0%	0	0%	0	0%	26
105	10	100%	0	0%	0	0%	0	0%	0	0%	0	0%	0	0%	10
研究所碩士班	13	100%	0	0%	0	0%	0	0%	0	0%	0	0%	0	0%	13
103	7	100%	0	0%	0	0%	0	0%	0	0%	0	0%	0	0%	7
104	6	100%	0	0%	0	0%	0	0%	0	0%	0	0%	0	0%	6

學系/學制/學年度	就業		進修 中		服役		準備 考試		找工 作		家管		其他		填答 數
	人數	比例	人數	比例	人數	比例	人數	比例	人數	比例	人數	比例	人數	比例	
進修碩士班	5	100%		0%		0%		0%		0%		0%		0%	5
103	3	100%		0%		0%		0%		0%		0%		0%	3
104	1	100%		0%		0%		0%		0%		0%		0%	1
105	1	100%		0%		0%		0%		0%		0%		0%	1
總計	427	92%	134	3%	10	0%	77	2%	42	1%	67	1%	50	1%	465
	3														3