

# 國立嘉義大學

## 畢業3年畢業生 就業流向、學用相符度調查分析報告 (110年至112年跨年度比較)

資料彙整：學生職涯發展中心

中華民國 113 年 02 月 23 日

## 目錄

壹、	前言.....	1
貳、	資料來源.....	1
一、	調查對象.....	1
二、	調查方法.....	1
參、	分析方法.....	1
肆、	畢業3年就業流向.....	2
一、	各學制畢業3年就業流向.....	2
二、	各學院學士班畢業3年就業流向.....	2
三、	各學院進修學士班畢業3年就業流向.....	3
四、	各學院研究所碩士班畢業3年就業流向.....	3
五、	各學院進修碩士班畢業3年就業流向.....	4
六、	各學院研究所博士班畢業3年就業流向.....	4
伍、	畢業3年學用相符度分析.....	5
一、	各學制畢業3年學用相符度分析.....	5
二、	各學院學士班畢業3年學用相符度.....	6
三、	各學院進修學士班畢業3年學用相符度.....	7
四、	各學院研究所碩士班畢業3年學用相符度.....	9
五、	各學院進修碩士班畢業3年學用相符度.....	10
六、	各學院研究所博士班畢業3年學用相符度.....	11
附表一	106-108學年度各學系畢業3年學用相符度表.....	13
附表二	106-108學年度各學系畢業3年就業流向表.....	18

## 表目錄

表 1	106-108學年度各學制畢業3年就業者學用相符度表.....	5
表 2	106-108學年度各學院學士班畢業3年就業者學用相符度表.....	6
表 3	106-108學年度各學院進修學士班畢業3年就業者學用相符度表.....	8
表 4	106-108學年度各學院研究所碩士班畢業3年就業者學用相符度表.....	9
表 5	106-108學年度各學院進修碩士班畢業3年就業者學用相符度表.....	10
表 6	106-108學年度各學院研究所博士班畢業3年就業者學用相符度表.....	12

## 圖目錄

圖 1	106-108 學年度各學制畢業 3 年就業流向圖.....	2
圖 2	106-108 學年度各學院學士班畢業 3 年就業流向圖.....	2
圖 3	106-108 學年度各學院進修學士班畢業 3 年就業流向圖.....	3
圖 4	106-108 學年度各學院研究所碩士班畢業 3 年就業流向圖.....	3
圖 5	106-108 學年度各學院進修碩士班畢業 3 年就業流向圖.....	4
圖 6	106-108 學年度各學院研究所博士班畢業 3 年就業流向圖.....	4
圖 7	106-108 學年度各學制畢業 3 年就業者學用相符度圖.....	6
圖 8	106-108 學年度各學院學士班畢業 3 年就業者學用相符度圖.....	7
圖 9	106-108 學年度各學院進修學士班畢業 3 年就業者學用相符度圖.....	8
圖 10	106-108 學年度各學院研究所碩士班畢業 3 年就業者學用相符度圖.....	10
圖 11	106-108 學年度各學院進修碩士班畢業 3 年就業者學用相符度圖.....	11
圖 12	106-108 學年度各學院研究所博士班畢業 3 年就業者學用相符度圖.....	12

## 壹、前言

為實踐大學法第 39 條「大學對校務資訊，除依法應予保密者外，以主動公開為原則，並得應人民申請提供之」規定之精神，教育部於 112 年高等教育深耕計畫請各校配合進行就業流向、跨年度學用相符度之比較與公布。本校配合教育部政策依學院、學制分析 110 年至 112 年畢業 3 年學生就業流向及學用相符度，並以附表提供各學系學制就業流向及跨年度學用相符度。

## 貳、資料來源

### 一、調查對象

調查對象為本國籍畢業後 3 年之畢業生，112 年度調查 108 學年度畢業 3 年學生，111 年度調查 107 學年度畢業 3 年學生，110 年度調查 106 學年度畢業 3 年學生。調查對象如下表

問卷調查年度	學年(畢業年度)
112 年	108 學年度(109 年 6 月畢業)
111 年	107 學年度(108 年 6 月畢業)
110 年	106 學年度(107 年 6 月畢業)

### 二、調查方法

本調查係使用本校「校友資訊網」之「畢業校友流向調查」來進行，以電話訪問方式為主，自行上網填報為輔，調查期程自每年 6 月起至 10 月底止。

## 參、分析方法

就業流向以分析畢業 3 年流向調查，教育部公版問卷第 1 題及第 6 題，調查畢業 3 年畢業生目前流向發展狀態。

學用相符度以分析畢業 3 年流向調查，教育部公版問卷第 3 部分學習回饋，第 10 題，調查畢業 3 年已就業者自評「工作內容與原就讀系、所、學位學程之專業訓練課程，相符程度」，題項得分設計為「非常符合」5 分、「符合」4 分、「尚可」3 分、「不符合」2 分及「非常不符合」1 分等 5 項，以該題項平均值來評估畢業 3 年就業者學用相符度。

## 肆、 畢業 3 年就業流向

### 一、 各學制畢業 3 年就業流向

如圖 1，106 至 108 學年度，學士班就業率平均值為 80%、進修學士班就業率平均值為 91%、研究所碩士班就業率平均值為 94%、進修碩士班就業率平均值為 97%、研究所博士班就業率平均值為 95%。

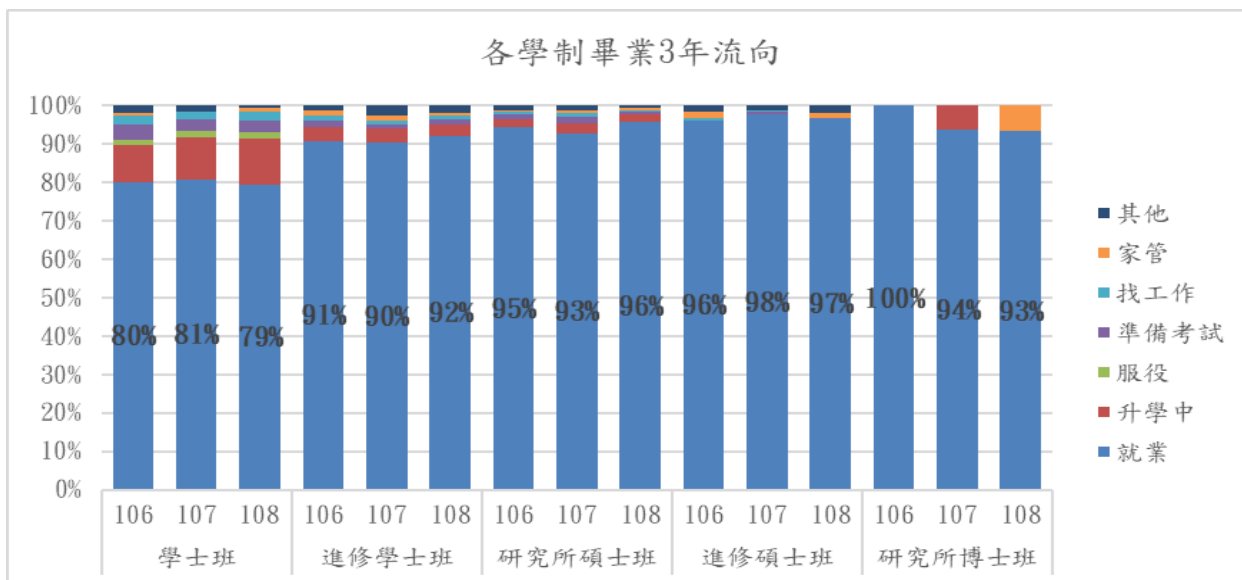


圖 1 106-108 學年度各學制畢業 3 年就業流向圖

### 二、 各學院學士班畢業 3 年就業流向

如圖 2，106 至 108 學年度師範學院學士班就業率平均值為 87%、人文藝術學院學士班就業率平均值為 75%、管理學院學士班就業率平均值為 87%、農學院學士班就業率平均值為 76%、理工學院學士班就業率平均值為 78%、生命科學院學士班就業率平均值為 77%、獸醫學院學士班就業率平均值為 82%。

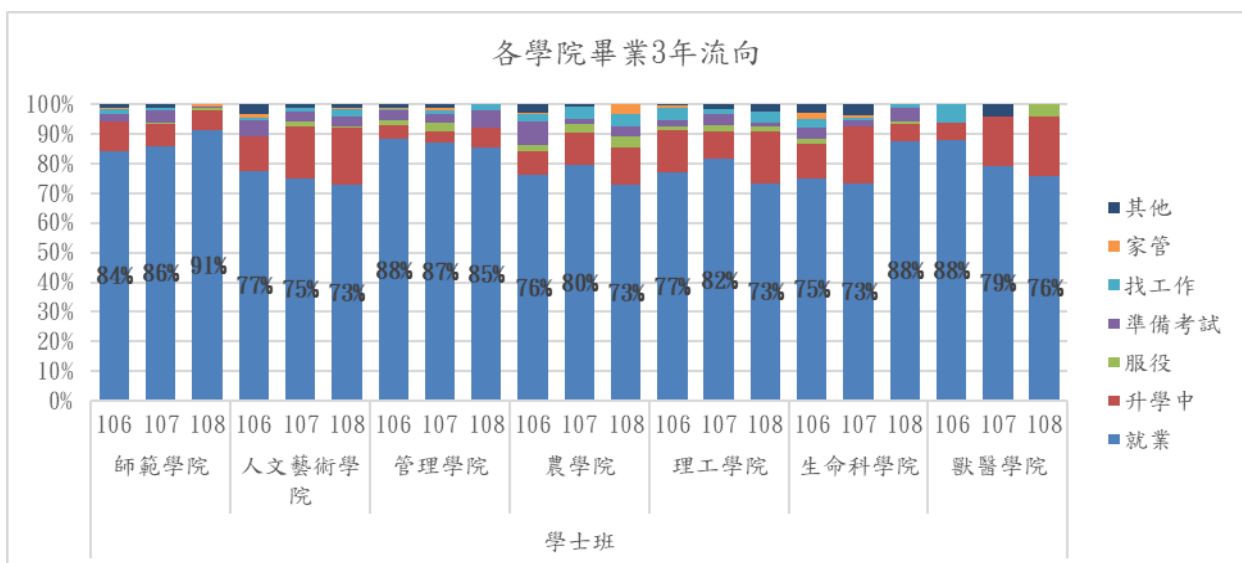


圖 2 106-108 學年度各學院學士班畢業 3 年就業流向圖

### 三、各學院進修學士班畢業3年就業流向

如圖3，106至108學年度師範學院進修學士班就業率平均值為96%、人文藝術學院進修學士班就業率平均值為91%、管理學院進修學士班就業率平均值為92%、農學院進修學士班就業率平均值為90%、理工學院進修學士班就業率平均值為88%、生命科學院進修學士班就業率平均值為90%。

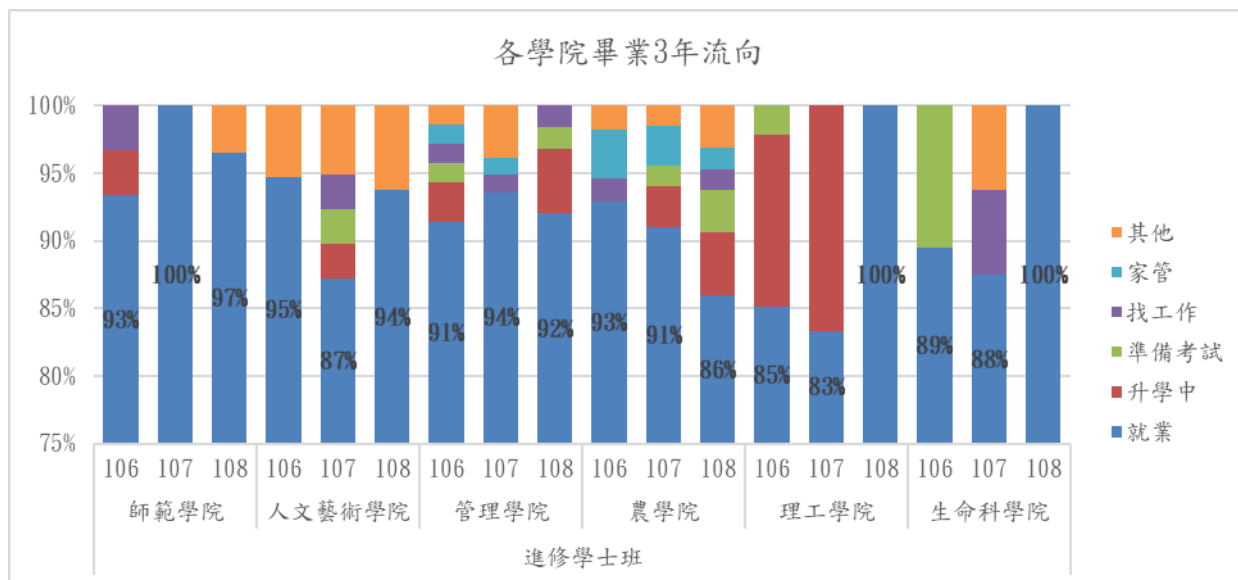


圖3 106-108學年度各學院進修學士班畢業3年就業流向圖

### 四、各學院研究所碩士班畢業3年就業流向

如圖4，106至108學年度師範學院研究所碩士班就業率平均值為95%、人文藝術學院研究所碩士班就業率平均值為89%、管理學院研究所碩士班就業率平均值為95%、農學院研究所碩士班就業率平均值為92%、理工學院研究所碩士班就業率平均值為99%、生命科學院研究所碩士班就業率平均值為94%、獸醫學院研究所碩士班就業率平均值為87%。

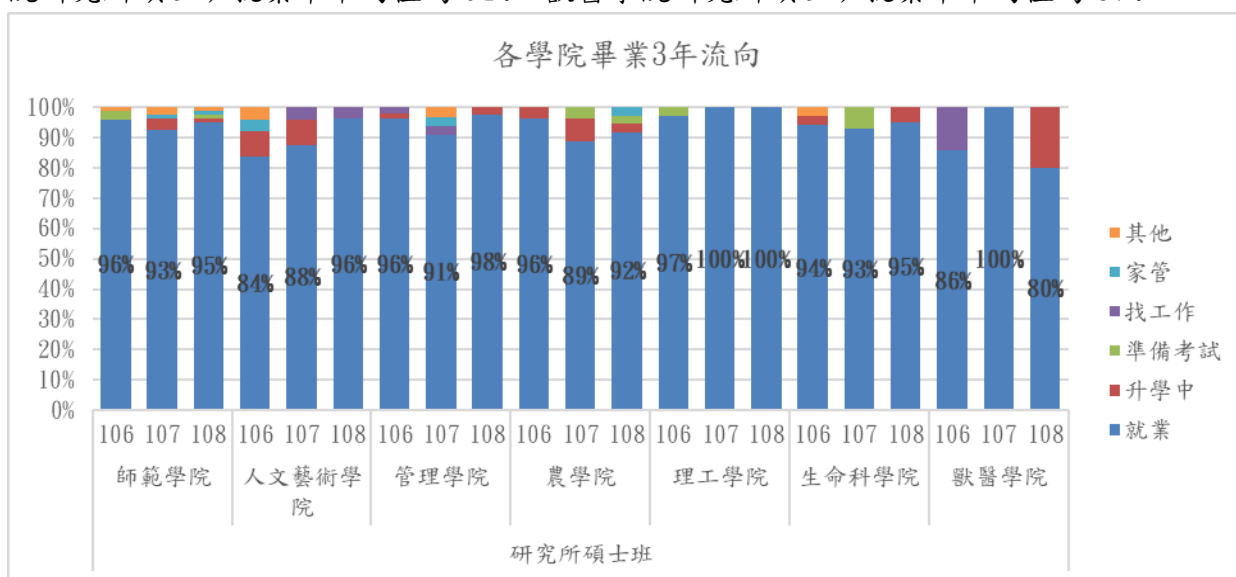


圖4 106-108學年度各學院研究所碩士班畢業3年就業流向圖

### 五、各學院進修碩士班畢業3年就業流向

如圖 5，106 至 108 學年度師範學院進修碩士班就業率平均值為 97%、人文藝術學院進修碩士班就業率平均值為 88%、管理學院進修碩士班就業率平均值為 94%、農學院進修碩士班就業率平均值為 89%、理工學院進修碩士班就業率平均值為 100%、生命科學院進修碩士班就業率平均值為 97%、獸醫學院進修碩士班就業率平均值為 100%。

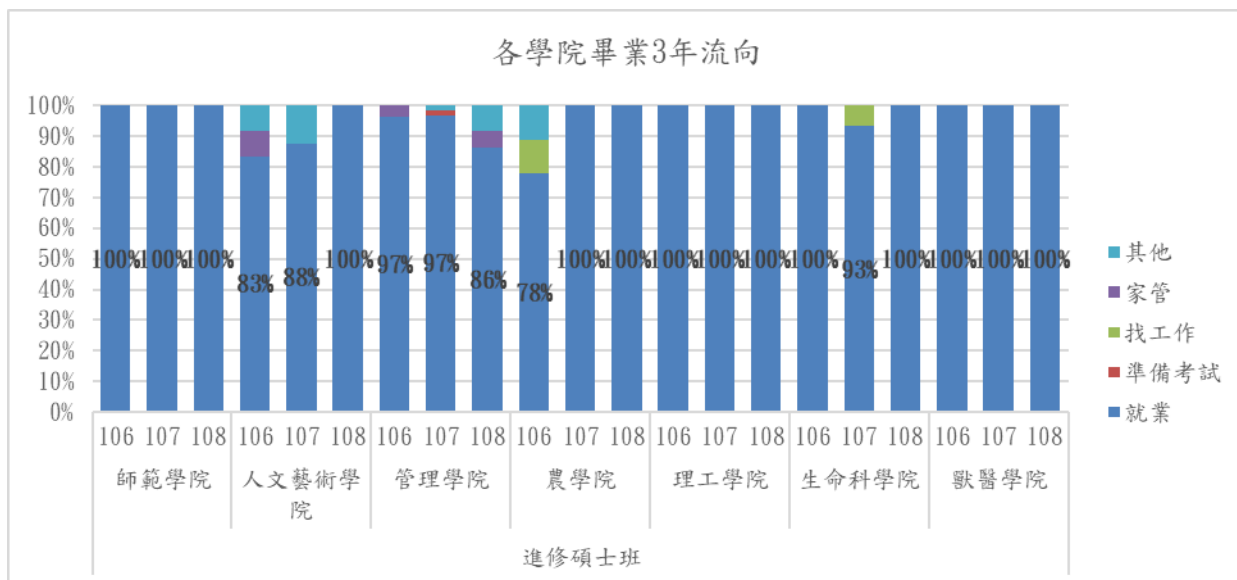


圖 5 106-108 學年度各學院進修碩士班畢業 3 年就業流向圖

### 六、各學院研究所博士班畢業3年就業流向

如圖 6，106 至 108 學年度師範學院研究所博士班就業率平均值為 100%、管理學院研究所博士班就業率平均值為 93%、農學院研究所博士班就業率平均值為 100%、理工學院研究所博士班就業率平均值為 100%、生命科學院研究所博士班就業率平均值為 67%。

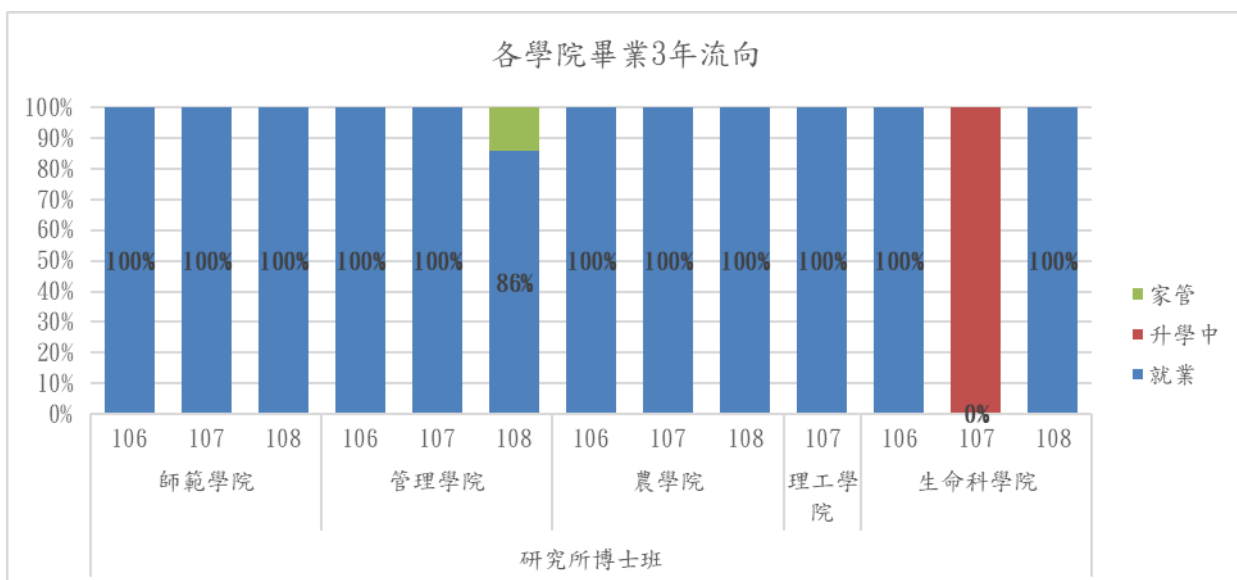


圖 6 106-108 學年度各學院研究所博士班畢業 3 年就業流向圖

## 伍、畢業3年學用相符度分析

### 一、各學制畢業3年學用相符度分析

如表1所示，106至108學年度學士班，學用相符度平均值為3.46、進修學士班學用相符度為3.29、研究所碩士班學用相符度為3.95、進修碩士班學用相符度為4.22、研究所博士班學用相符度為4.51。

表1 106-108學年度各學制畢業3年就業者學用相符度表

學制/學年度	填答數	學用相符度平均值
<b>學士班</b>	<b>2775</b>	<b>3.46</b>
106	899	3.41
107	896	3.46
108	980	3.51
<b>進修學士班</b>	<b>662</b>	<b>3.29</b>
106	219	3.12
107	237	3.22
108	206	3.57
<b>研究所碩士班</b>	<b>737</b>	<b>3.95</b>
106	243	3.93
107	231	3.88
108	263	4.02
<b>進修碩士班</b>	<b>459</b>	<b>4.22</b>
106	123	4.10
107	178	4.15
108	158	4.39
<b>研究所博士班</b>	<b>42</b>	<b>4.51</b>
106	12	4.17
107	15	4.67
108	15	4.64
<b>總計</b>	<b>4675</b>	<b>3.60</b>



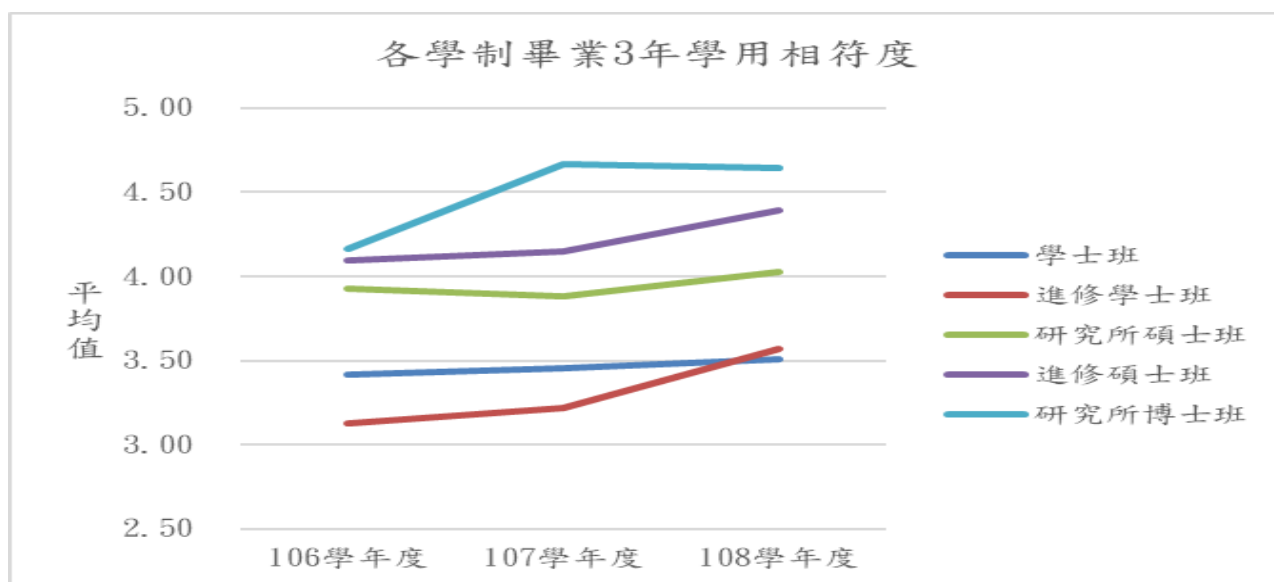


圖 7 106-108 學年度各學制畢業 3 年就業者學用相符度圖

## 二、各學院學士班畢業 3 年學用相符度

如表 2 所示，106 至 108 學年度師範學院學士班學用相符度平均值為 4.03、人文藝術學院學士班學用相符度平均值為 3.27、管理學院學士班學用相符度平均值為 3.38、農學院學士班學用相符度平均值為 3.06、理工學院學士班學用相符度平均值為 3.61、生命科學院學士班學用相符度平均值為 3.08、獸醫學院學士班學用相符度平均值為 4.37。

表 2 106-108 學年度各學院學士班畢業 3 年就業者學用相符度表

學院/學年度	填答數	學用相符度平均值
<b>師範學院</b>	<b>485</b>	<b>4.03</b>
106	150	4.06
107	173	4.07
108	162	3.94
<b>人文藝術學院</b>	<b>427</b>	<b>3.27</b>
106	117	3.09
107	133	3.27
108	177	3.43
<b>管理學院</b>	<b>459</b>	<b>3.38</b>
106	166	3.15
107	142	3.44
108	151	3.63
<b>農學院</b>	<b>532</b>	<b>3.06</b>
106	164	3.21
107	157	3.15
108	211	2.81
<b>理工學院</b>	<b>503</b>	<b>3.61</b>

學院/學年度	填答數	學用相符度平均值
106	165	3.67
107	173	3.45
108	165	3.75
<b>生命科學院</b>	<b>296</b>	<b>3.08</b>
106	108	3.00
107	99	2.93
108	89	3.37
<b>獸醫學院</b>	<b>73</b>	<b>4.37</b>
106	29	4.10
107	19	4.63
108	25	4.53
<b>總計</b>	<b>2775</b>	<b>3.46</b>

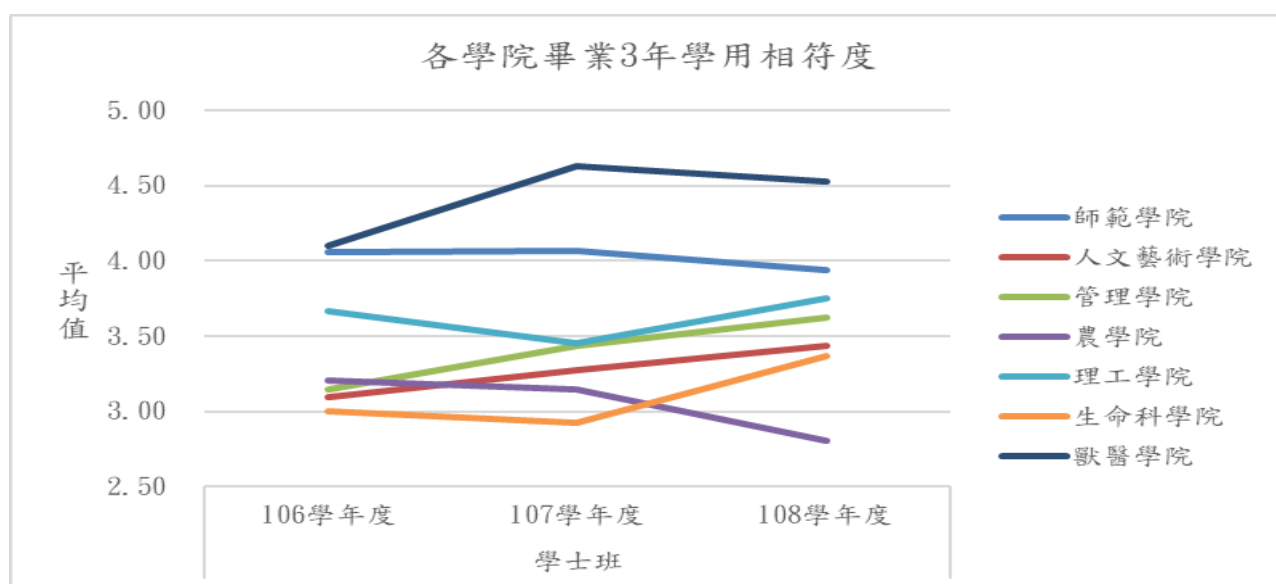


圖 8 106-108 學年度各學院學士班畢業 3 年就業者學用相符度圖

### 三、各學院進修學士班畢業 3 年學用相符度

如表 3 所示，106 至 108 學年度師範學院進修學士班學用相符度平均值為 3.57、人文藝術學院進修學士班學用相符度平均值為 2.96、管理學院進修學士班學用相符度平均值為 3.39、農學院進修學士班學用相符度平均值為 2.96、理工學院進修學士班學用相符度平均值為 3.70、生命科學院進修學士班學用相符度平均值為 3.06。

表 3 106-108 學年度各學院進修學士班畢業 3 年就業者學用相符度表

學院/學年度	填答數	學用相符度平均值
<b>師範學院</b>	<b>77</b>	<b>3.57</b>
106	28	3.07
107	20	3.80
108	29	3.89
<b>人文藝術學院</b>	<b>68</b>	<b>2.96</b>
106	18	2.78
107	34	2.65
108	16	3.87
<b>管理學院</b>	<b>200</b>	<b>3.39</b>
106	64	3.13
107	73	3.48
108	63	3.59
<b>農學院</b>	<b>177</b>	<b>2.96</b>
106	52	2.69
107	61	3.02
108	64	3.16
<b>理工學院</b>	<b>105</b>	<b>3.70</b>
106	40	3.83
107	35	3.37
108	30	3.93
<b>生命科學院</b>	<b>35</b>	<b>3.06</b>
106	17	3.24
107	14	2.93
108	4	2.75
<b>總計</b>	<b>662</b>	<b>3.29</b>

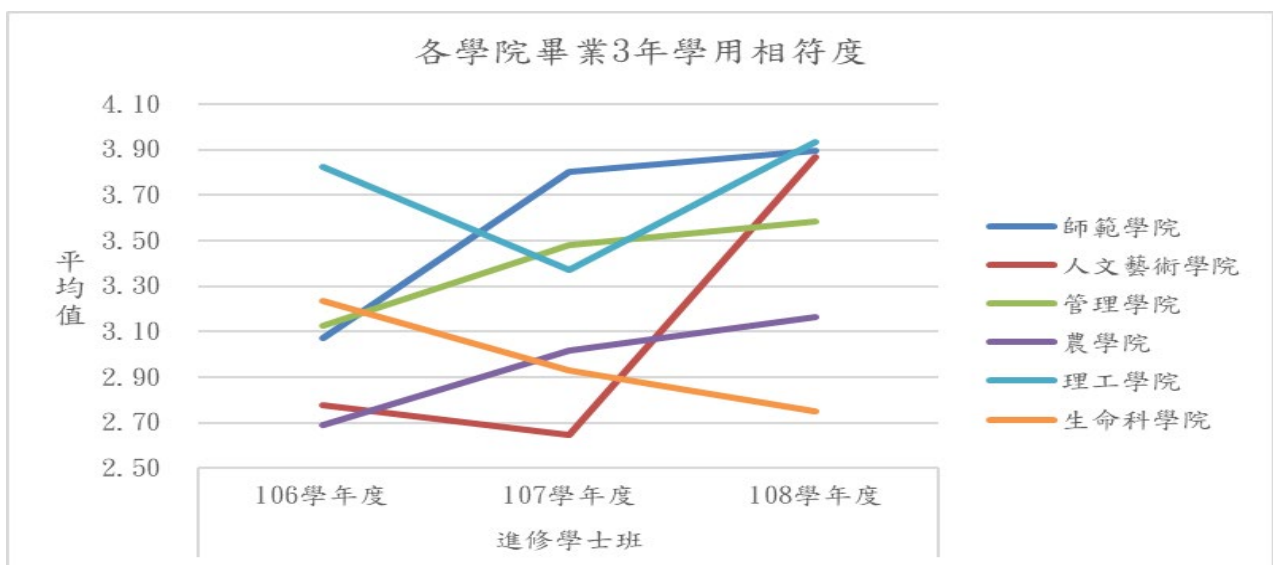


圖 9 106-108 學年度各學院進修學士班畢業 3 年就業者學用相符度圖

#### 四、各學院研究所碩士班畢業3年學用相符度

如表4所示，106至108學年度師範學院研究所碩士班學用相符度平均值為4.49、人文藝術學院研究所碩士班學用相符度平均值為3.96、管理學院研究所碩士班學用相符度平均值為3.48、農學院研究所碩士班學用相符度平均值為3.7、理工學院研究所碩士班學用相符度平均值為3.84、生命科學院研究所碩士班學用相符度平均值為3.59、獸學院研究所碩士班學用相符度平均值為4.08。

表4 106-108學年度各學院研究所碩士班畢業3年就業者學用相符度表

學院/學年度	填答數	學用相符度平均值
<b>師範學院</b>	<b>228</b>	<b>4.49</b>
106	72	4.56
107	74	4.42
108	82	4.50
<b>人文藝術學院</b>	<b>69</b>	<b>3.96</b>
106	21	4.05
107	21	3.71
108	27	4.08
<b>管理學院</b>	<b>125</b>	<b>3.48</b>
106	51	3.49
107	30	3.47
108	44	3.47
<b>農學院</b>	<b>86</b>	<b>3.70</b>
106	25	3.76
107	24	3.50
108	37	3.79
<b>理工學院</b>	<b>124</b>	<b>3.84</b>
106	36	3.78
107	40	3.65
108	48	4.04
<b>生命科學院</b>	<b>91</b>	<b>3.59</b>
106	32	3.38
107	39	3.72
108	20	3.68
<b>獸醫學院</b>	<b>14</b>	<b>4.08</b>
106	6	4.33
107	3	4.00
108	5	3.75
<b>總計</b>	<b>737</b>	<b>3.95</b>

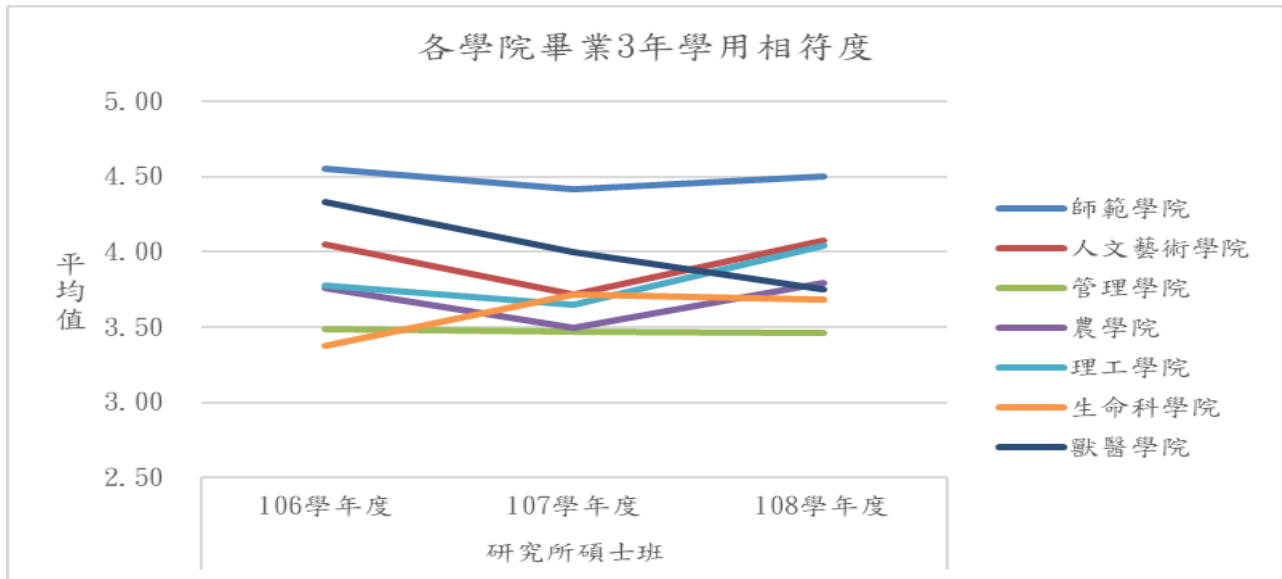


圖 10 106-108 學年度各學院研究所碩士班畢業 3 年就業者學用相符度圖

#### 五、各學院進修碩士班畢業 3 年學用相符度

如表 5 所示，106 至 108 學年度師範學院進修碩士班學用相符度平均值為 4.55、人文藝術學院進修碩士班學用相符度平均值為 3.76、管理學院進修碩士班學用相符度平均值為 3.76、農學院進修碩士班學用相符度平均值為 3.94、理工學院進修碩士班學用相符度平均值為 4.16、生命科學院進修碩士班學用相符度平均值為 4.28、獸醫學院進修碩士班學用相符度平均值為 4.2。

表 5 106-108 學年度各學院進修碩士班畢業 3 年就業者學用相符度表

學院/學年度	填答數	學用相符度平均值
<b>師範學院</b>	<b>212</b>	<b>4.55</b>
106	52	4.40
107	75	4.56
108	85	4.64
<b>人文藝術學院</b>	<b>21</b>	<b>3.76</b>
106	10	3.60
107	7	3.57
108	4	4.50
<b>管理學院</b>	<b>127</b>	<b>3.76</b>
106	28	3.79
107	62	3.68
108	37	3.91
<b>農學院</b>	<b>17</b>	<b>3.94</b>
106	7	3.57
107	4	4.25
108	6	4.17

學院/學年度	填答數	學用相符度平均值
<b>理工學院</b>	<b>45</b>	<b>4.16</b>
106	17	4.12
107	15	3.93
108	13	4.46
<b>生命科學院</b>	<b>32</b>	<b>4.28</b>
106	7	4.00
107	14	4.50
108	11	4.18
<b>獸醫學院</b>	<b>5</b>	<b>4.20</b>
106	2	5.00
107	1	5.00
108	2	3.00
<b>總計</b>	<b>459</b>	<b>4.22</b>

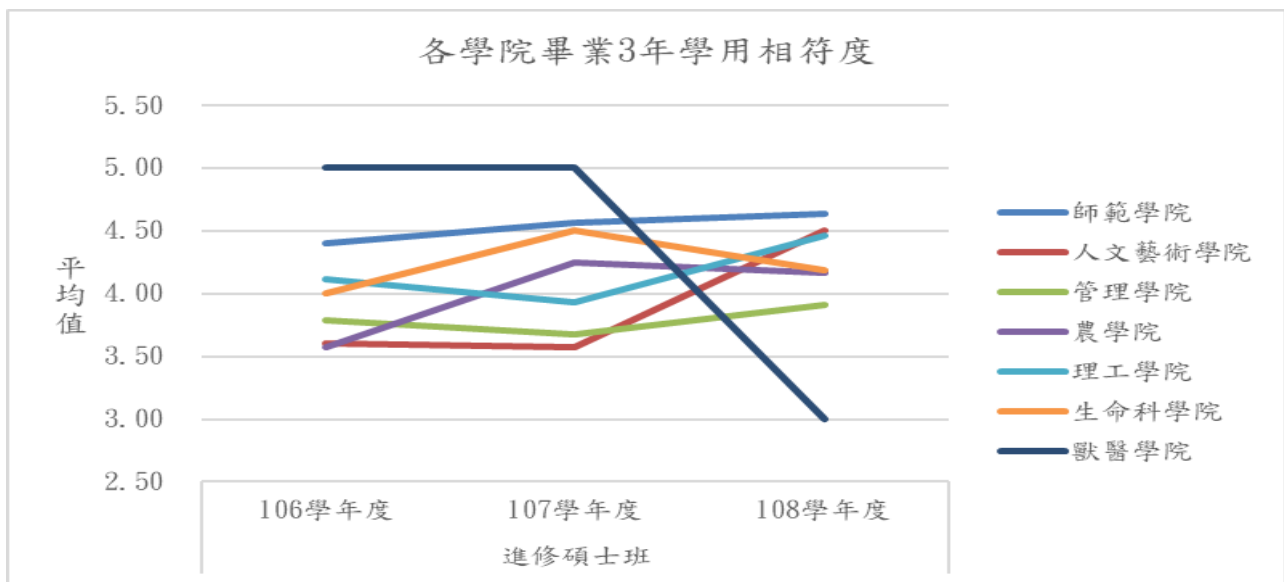


圖 11 106-108 學年度各學院進修碩士班畢業 3 年就業者學用相符度圖

#### 六、各學院研究所博士班畢業 3 年學用相符度

如表 6 所示，106 至 108 學年度師範學院研究所博士班學用相符度平均值為 4.67、管理學院研究所博士班學用相符度平均值為 4.29、農學院研究所博士班學用相符度平均值為 4.33、理工學院研究所博士班學用相符度平均值為 5、生命科學院研究所博士班學用相符度平均值為 5。

表 6 106-108 學年度各學院研究所博士班畢業 3 年就業者學用相符度表

學院/學年度	填答數	平均值
<b>師範學院</b>	<b>18</b>	<b>4.67</b>
106	6	4.00
107	6	5.00
108	6	5.00
<b>管理學院</b>	<b>15</b>	<b>4.29</b>
106	4	4.00
107	4	4.50
108	7	4.33
<b>農學院</b>	<b>6</b>	<b>4.33</b>
106	1	5.00
107	4	4.25
108	1	4.00
<b>理工學院</b>	<b>1</b>	<b>5.00</b>
107	1	5.00
<b>生命科學院</b>	<b>2</b>	<b>5.00</b>
106	1	5.00
108	1	5.00
<b>總計</b>	<b>42</b>	<b>4.51</b>

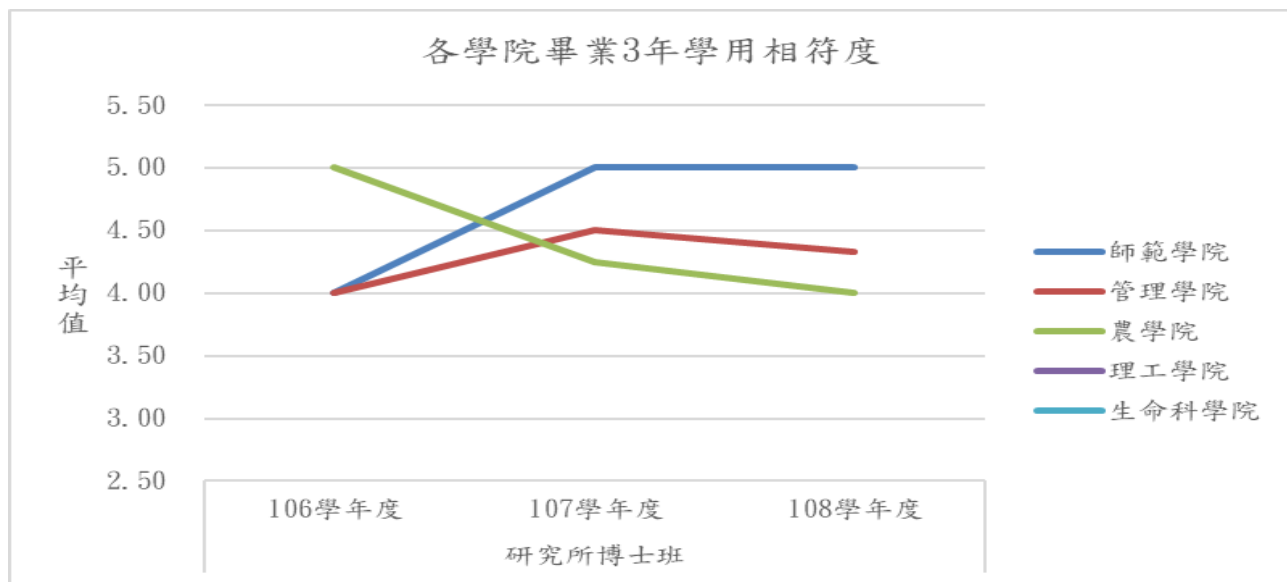


圖 12 106-108 學年度各學院研究所博士班畢業 3 年就業者學用相符度圖

附表一 106-108 學年度各學系畢業 3 年學用相符度表

學系/學年度	學士班	進修學士班	研究所碩士班	進修碩士班	研究所博士班	平均值
<b>教育學系</b>	<b>4.28</b>		<b>4.51</b>	<b>4.68</b>	<b>4.67</b>	<b>4.43</b>
106	4.26		4.50	4.57	4.00	4.31
107	4.31		4.44	5.00	5.00	4.48
108	4.25		4.56	4.60	5.00	4.49
<b>輔導與諮商學系</b>	<b>4.04</b>		<b>4.27</b>	<b>4.18</b>		<b>4.14</b>
106	4.18		4.37	4.13		4.22
107	3.79		4.12	4.25		4.00
108	4.21		4.31	4.19		4.23
<b>體育與健康休閒學系</b>	<b>3.73</b>	<b>3.57</b>	<b>4.10</b>	<b>4.43</b>		<b>3.84</b>
106	3.77	3.07	4.56	4.60		3.71
107	4.08	3.80	4.00	4.17		4.00
108	3.41	3.89	3.86	4.54		3.82
<b>特殊教育學系</b>	<b>4.30</b>		<b>4.83</b>			<b>4.39</b>
106	4.19		4.80			4.33
107	4.26		5.00			4.29
108	4.55		4.83			4.65
<b>幼兒教育學系</b>	<b>4.26</b>		<b>4.78</b>	<b>4.72</b>		<b>4.49</b>
106	4.24		5.00	4.71		4.40
107	4.15		4.73	4.62		4.43
108	4.44		4.75	4.83		4.65
<b>數位學習設計與管理學系</b>	<b>3.60</b>		<b>4.08</b>			<b>3.67</b>
106	3.74		3.83			3.76
107	3.81		4.25			3.87
108	3.29		4.33			3.39
<b>教育行政與政策發展研究所</b>			<b>4.97</b>	<b>4.97</b>		<b>4.97</b>
106			4.92	4.75		4.88
107			5.00	5.00		5.00
108			5.00	5.00		5.00
<b>數理教育研究所</b>			<b>4.63</b>	<b>4.00</b>		<b>4.61</b>
106			4.70			4.70
107			4.40			4.40
108			5.00	4.00		4.88
<b>中國文學系</b>	<b>3.08</b>	<b>3.07</b>	<b>4.31</b>	<b>3.30</b>		<b>3.21</b>
106	2.71	2.67	4.67	3.00		3.09



學系/學年度	學士班	進修學士班	研究所碩士班	進修碩士班	研究所博士班	平均值
107	2.42	2.59	4.00	3.20		2.62
108	3.76	3.87	4.00	4.00		3.82
<b>視覺藝術學系</b>	<b>3.22</b>		<b>3.43</b>			<b>3.27</b>
106	3.42		4.25			3.63
107	2.62		2.67			2.63
108	3.56		3.75			3.60
<b>應用歷史學系</b>	<b>2.47</b>		<b>3.92</b>	<b>4.18</b>		<b>2.87</b>
106	2.09		4.00	3.86		2.59
107	2.50		3.25	4.50		2.77
108	2.78		4.29	5.00		3.19
<b>外國語言學系</b>	<b>3.37</b>	<b>2.77</b>	<b>3.93</b>			<b>3.32</b>
106	3.26	2.89	3.00			3.17
107	3.48	2.71	4.25			3.33
108	3.37		4.60			3.54
<b>音樂學系</b>	<b>4.04</b>		<b>4.21</b>			<b>4.07</b>
106	3.72		4.25			3.79
107	4.57		4.80			4.61
108	3.76		3.60			3.73
<b>企業管理學系</b>	<b>3.51</b>	<b>3.43</b>	<b>3.59</b>		<b>4.20</b>	<b>3.52</b>
106	3.06	3.08	3.60		4.00	3.25
107	3.87	3.37	3.50		4.33	3.64
108	3.59	3.85	3.71		4.33	3.73
<b>應用經濟學系</b>	<b>3.12</b>		<b>2.50</b>			<b>3.09</b>
106	3.04		2.00			2.93
107	3.17		4.00			3.21
108	3.18					3.18
<b>科技管理學系</b>	<b>2.67</b>	<b>2.78</b>	<b>3.20</b>			<b>2.75</b>
106	2.65	2.58	3.33			2.66
107	2.73	2.88	4.50			2.88
108	2.63	3.20	2.60			2.72
<b>資訊管理學系</b>	<b>3.86</b>		<b>3.64</b>			<b>3.80</b>
106	3.78		3.50			3.71
107	3.85		3.67			3.82
108	4.10		3.75			3.94
<b>財務金融學系</b>	<b>4.21</b>	<b>3.69</b>				<b>3.93</b>
106	4.00	3.74				3.88
107	4.30	3.93				4.10

學系/學年度	學士班	進修學士班	研究所碩士班	進修碩士班	研究所博士班	平均值
108	4.38	3.41				3.77
<b>行銷與觀光管理學系</b>	<b>3.06</b>		<b>3.45</b>		<b>4.50</b>	<b>3.25</b>
106	2.56		3.65			2.98
107	2.12		3.00		5.00	2.52
108	3.97		3.48		4.33	3.80
<b>管理學院碩士在職專班</b>				<b>3.76</b>		<b>3.76</b>
106				3.79		3.79
107				3.68		3.68
108				3.91		3.91
<b>農藝學系</b>	<b>2.78</b>		<b>3.78</b>	<b>3.87</b>		<b>3.08</b>
106	2.90		3.86	3.50		3.21
107	2.73		3.00	4.25		2.96
108	2.71		4.00	4.00		3.04
<b>園藝學系</b>	<b>2.85</b>	<b>2.92</b>	<b>4.00</b>			<b>2.96</b>
106	3.30	2.74	4.33			3.08
107	2.71	3.34	4.17			3.13
108	2.53	2.36	3.50			2.56
<b>森林暨自然資源學系</b>	<b>3.09</b>		<b>3.53</b>	<b>4.00</b>		<b>3.21</b>
106	3.22		3.33	4.00		3.27
107	4.00		3.83			3.92
108	2.68		3.33			2.82
<b>木質材料與設計學系</b>	<b>2.53</b>	<b>2.26</b>	<b>3.14</b>			<b>2.51</b>
106	2.89	1.91	3.25			2.62
107	2.65	2.39	3.00			2.59
108	2.09	2.40	3.20			2.32
<b>動物科學系</b>	<b>3.41</b>	<b>3.33</b>	<b>4.50</b>			<b>3.53</b>
106	3.35	3.40	4.50			3.50
107	3.81	3.09	5.00			3.57
108	3.11	3.47	4.44			3.52
<b>景觀學系</b>	<b>3.46</b>		<b>3.17</b>			<b>3.43</b>
106	3.13		3.50			3.17
107	3.40		2.00			3.31
108	3.79		3.33			3.73
<b>農業生物科技學系</b>	<b>2.94</b>		<b>3.22</b>			<b>2.98</b>
106	3.28		3.00			3.25
107	3.00		2.75			2.95
108	2.33		4.00			2.67

學系/學年度	學士班	進修學士班	研究所碩士班	進修碩士班	研究所博士班	平均值
<b>植物醫學系</b>	<b>3.68</b>		<b>4.33</b>			<b>3.71</b>
106	3.48					3.48
107	3.91					3.91
108	3.62		4.33			3.75
<b>農場管理進修學士學位學程</b>		<b>4.06</b>				<b>4.06</b>
108		4.06				4.06
<b>農學院農學碩士在職專班</b>				<b>5.00</b>		<b>5.00</b>
108				5.00		5.00
<b>農業科學博士學位學程</b>					<b>4.33</b>	<b>4.33</b>
106					5.00	5.00
107					4.25	4.25
108					4.00	4.00
<b>電子物理學系</b>	<b>3.40</b>		<b>3.33</b>			<b>3.39</b>
106	3.37		3.25			3.35
107	3.50		3.20			3.43
108	3.20		3.67			3.38
<b>應用化學系</b>	<b>3.50</b>		<b>3.67</b>		<b>5.00</b>	<b>3.57</b>
106	3.56		4.33			3.67
107	3.23		3.63		5.00	3.45
108	3.78		3.25			3.62
<b>應用數學系</b>	<b>3.07</b>		<b>3.25</b>			<b>3.09</b>
106	2.95		3.20			3.00
107	3.08		2.00			3.04
108	3.18		4.00			3.26
<b>資訊工程學系</b>	<b>3.78</b>		<b>3.97</b>			<b>3.85</b>
106	3.59		3.67			3.61
107	3.79		4.27			3.94
108	3.96		3.94			3.95
<b>生物機電工程學系</b>	<b>3.96</b>	<b>3.67</b>	<b>4.13</b>	<b>4.22</b>		<b>3.91</b>
106	4.08	3.46	4.20	3.90		3.87
107	3.67	3.50	4.00	4.25		3.71
108	4.12	4.18	4.14	4.80		4.21
<b>土木與水資源工程學系</b>	<b>3.79</b>	<b>3.76</b>	<b>3.92</b>	<b>4.09</b>		<b>3.84</b>
106	4.06	4.38	4.00	4.43		4.16
107	3.19	3.15	3.13	3.57		3.22
108	4.24	3.62	4.83	4.25		4.16

學系/學年度	學士班	進修學士班	研究所碩士班	進修碩士班	研究所博士班	平均值
<b>電機工程學系</b>	<b>3.42</b>		<b>3.80</b>			<b>3.47</b>
106	3.22					3.22
107	3.75		3.67			3.73
108	3.20		4.00			3.33
<b>機械與能源工程學系</b>	<b>3.46</b>					<b>3.46</b>
106	3.57					3.57
107	3.62					3.62
108	3.09					3.09
<b>食品科學系</b>	<b>3.47</b>	<b>3.06</b>	<b>3.44</b>	<b>4.29</b>	<b>5.00</b>	<b>3.52</b>
106	3.59	3.24	3.29	4.00	5.00	3.48
107	3.42	2.93	3.47	4.56		3.49
108	3.36	2.75	3.64	4.22	5.00	3.62
<b>水生生物科學系</b>	<b>2.57</b>		<b>3.50</b>			<b>2.67</b>
106	2.27		2.00			2.26
107	2.31		4.00			2.65
108	3.88		3.00			3.78
<b>生物資源學系</b>	<b>2.92</b>		<b>4.08</b>			<b>3.14</b>
106	2.67		4.33			2.94
107	2.70		4.00			3.04
108	3.41		4.00			3.47
<b>生化科技學系</b>	<b>2.91</b>		<b>3.47</b>	<b>4.25</b>		<b>3.12</b>
106	3.00		3.00	4.00		3.03
107	2.96		3.83	4.40		3.31
108	2.74		4.00	4.00		2.96
<b>微生物免疫與生物藥學系</b>	<b>3.41</b>		<b>3.79</b>			<b>3.47</b>
106	3.33		4.00			3.43
107	3.15		3.71			3.30
108	3.75		3.67			3.74
<b>獸醫學系</b>	<b>4.37</b>		<b>4.08</b>	<b>4.20</b>		<b>4.32</b>
106	4.10		4.33	5.00		4.19
107	4.63		4.00	5.00		4.57
108	4.53		3.75	3.00		4.28
<b>總計</b>	<b>3.46</b>	<b>3.29</b>	<b>3.95</b>	<b>4.22</b>	<b>4.51</b>	<b>3.60</b>

附表二 106-108 學年度各學系畢業 3 年就業流向表

學年度	就業		進修中		服役中		準備考試		家管		找工作		其他		填答數
	人數	比例	人數	比例	人數	比例	人數	比例	人數	比例	人數	比例	人數	比例	
<b>教育學系</b>	<b>185</b>	<b>97%</b>	<b>1</b>	<b>1%</b>	<b>0%</b>	<b>1</b>	<b>1%</b>	<b>0%</b>	<b>1</b>	<b>1%</b>	<b>2</b>	<b>1%</b>	<b>190</b>		
<b>學士班</b>	<b>98</b>	<b>96%</b>	<b>1</b>	<b>1%</b>	<b>0%</b>	<b>1</b>	<b>1%</b>	<b>0%</b>	<b>1</b>	<b>1%</b>	<b>1</b>	<b>1%</b>	<b>102</b>		
106	34	94%		0%	0%	1	3%	0%	1	3%		0%	36		
107	36	97%		0%	0%		0%	0%		0%	1	3%	37		
108	28	97%	1	3%	0%		0%	0%		0%		0%	29		
<b>研究所碩士班</b>	<b>35</b>	<b>97%</b>	<b>0%</b>	<b>0%</b>	<b>0%</b>	<b>0%</b>	<b>0%</b>	<b>0%</b>	<b>0%</b>	<b>0%</b>	<b>1</b>	<b>3%</b>	<b>36</b>		
106	8	100%		0%	0%		0%	0%		0%		0%	8		
107	9	90%		0%	0%		0%	0%		0%	1	10%	10		
108	18	100%		0%	0%		0%	0%		0%		0%	18		
<b>進修碩士班</b>	<b>34</b>	<b>100%</b>	<b>0%</b>	<b>0%</b>	<b>0%</b>	<b>0%</b>	<b>0%</b>	<b>0%</b>	<b>0%</b>	<b>0%</b>	<b>0%</b>	<b>0%</b>	<b>34</b>		
106	7	100%		0%	0%		0%	0%		0%		0%	7		
107	7	100%		0%	0%		0%	0%		0%		0%	7		
108	20	100%		0%	0%		0%	0%		0%		0%	20		
<b>研究所博士班</b>	<b>18</b>	<b>100%</b>	<b>0%</b>	<b>0%</b>	<b>0%</b>	<b>0%</b>	<b>0%</b>	<b>0%</b>	<b>0%</b>	<b>0%</b>	<b>0%</b>	<b>0%</b>	<b>18</b>		
106	6	100%		0%	0%		0%	0%		0%		0%	6		
107	6	100%		0%	0%		0%	0%		0%		0%	6		
108	6	100%		0%	0%		0%	0%		0%		0%	6		
<b>輔導與諮商學系</b>	<b>202</b>	<b>87%</b>	<b>13</b>	<b>6%</b>	<b>0%</b>	<b>10</b>	<b>4%</b>	<b>2</b>	<b>1%</b>	<b>2</b>	<b>1%</b>	<b>4</b>	<b>2%</b>	<b>233</b>	
<b>學士班</b>	<b>90</b>	<b>76%</b>	<b>13</b>	<b>11%</b>	<b>0%</b>	<b>9</b>	<b>8%</b>	<b>2</b>	<b>2%</b>	<b>2</b>	<b>2%</b>	<b>3</b>	<b>3%</b>	<b>119</b>	
106	22	67%	5	15%	0%	2	6%	1	3%	1	3%	2	6%	33	
107	34	72%	5	11%	0%	6	13%		0%	1	2%	1	2%	47	
108	34	87%	3	8%	0%	1	3%	1	3%		0%		0%	39	
<b>研究所碩士班</b>	<b>52</b>	<b>96%</b>	<b>0%</b>	<b>0%</b>	<b>0%</b>	<b>1</b>	<b>2%</b>	<b>0%</b>	<b>0%</b>	<b>0%</b>	<b>0%</b>	<b>1</b>	<b>2%</b>	<b>54</b>	
106	19	100%		0%	0%		0%	0%		0%		0%	0%	19	
107	17	100%		0%	0%		0%	0%		0%		0%	0%	17	
108	16	89%		0%	0%	1	6%	0%		0%	1	6%	18		
<b>進修碩士班</b>	<b>60</b>	<b>100%</b>	<b>0%</b>	<b>0%</b>	<b>0%</b>	<b>0%</b>	<b>0%</b>	<b>0%</b>	<b>0%</b>	<b>0%</b>	<b>0%</b>	<b>0%</b>	<b>60</b>		
106	24	100%		0%	0%		0%	0%		0%		0%	24		
107	20	100%		0%	0%		0%	0%		0%		0%	20		
108	16	100%		0%	0%		0%	0%		0%		0%	16		
<b>體育與健康休閒學系</b>	<b>225</b>	<b>93%</b>	<b>12</b>	<b>5%</b>	<b>0%</b>	<b>2</b>	<b>1%</b>	<b>0%</b>	<b>1</b>	<b>0%</b>	<b>1</b>	<b>0%</b>	<b>241</b>		
<b>學士班</b>	<b>83</b>	<b>88%</b>	<b>10</b>	<b>11%</b>	<b>0%</b>	<b>1</b>	<b>1%</b>	<b>0%</b>	<b>0%</b>	<b>0%</b>	<b>0%</b>	<b>0%</b>	<b>94</b>		
106	30	88%	4	12%	0%		0%	0%		0%		0%	34		

學年度	就業		進修中		服役中		準備考試		家管		找工作		其他		填答數
	人數	比例	人數	比例	人數	比例	人數	比例	人數	比例	人數	比例	人數	比例	
107	24	86%	3	11%		0%	1	4%		0%		0%		0%	28
108	29	91%	3	9%		0%		0%		0%		0%		0%	32
<b>進修學士班</b>	<b>76</b>	<b>96%</b>	<b>1</b>	<b>1%</b>		<b>0%</b>		<b>0%</b>		<b>0%</b>	<b>1</b>	<b>1%</b>	<b>1</b>	<b>1%</b>	<b>79</b>
106	28	93%	1	3%		0%		0%		0%	1	3%		0%	30
107	20	100%		0%		0%		0%		0%		0%		0%	20
108	28	97%		0%		0%		0%		0%		0%	1	3%	29
<b>研究所碩士班</b>	<b>31</b>	<b>94%</b>	<b>1</b>	<b>3%</b>		<b>0%</b>	<b>1</b>	<b>3%</b>		<b>0%</b>		<b>0%</b>		<b>0%</b>	<b>33</b>
106	9	90%		0%		0%	1	10%		0%		0%		0%	10
107	8	89%	1	11%		0%		0%		0%		0%		0%	9
108	14	100%		0%		0%		0%		0%		0%		0%	14
<b>進修碩士班</b>	<b>35</b>	<b>100%</b>		<b>0%</b>		<b>0%</b>		<b>0%</b>		<b>0%</b>		<b>0%</b>		<b>0%</b>	<b>35</b>
106	10	100%		0%		0%		0%		0%		0%		0%	10
107	12	100%		0%		0%		0%		0%		0%		0%	12
108	13	100%		0%		0%		0%		0%		0%		0%	13
<b>特殊教育學系</b>	<b>66</b>	<b>97%</b>		<b>0%</b>		<b>0%</b>		<b>0%</b>		<b>0%</b>		<b>0%</b>	<b>2</b>	<b>3%</b>	<b>68</b>
<b>學士班</b>	<b>54</b>	<b>100%</b>		<b>0%</b>		<b>0%</b>		<b>0%</b>		<b>0%</b>		<b>0%</b>		<b>0%</b>	<b>54</b>
106	16	100%		0%		0%		0%		0%		0%		0%	16
107	27	100%		0%		0%		0%		0%		0%		0%	27
108	11	100%		0%		0%		0%		0%		0%		0%	11
<b>研究所碩士班</b>	<b>12</b>	<b>86%</b>		<b>0%</b>		<b>0%</b>		<b>0%</b>		<b>0%</b>		<b>0%</b>	<b>2</b>	<b>14%</b>	<b>14</b>
106	5	83%		0%		0%		0%		0%		0%	1	17%	6
107	1	50%		0%		0%		0%		0%		0%	1	50%	2
108	6	100%		0%		0%		0%		0%		0%		0%	6
<b>幼兒教育學系</b>	<b>133</b>	<b>91%</b>	<b>8</b>	<b>5%</b>		<b>0%</b>	<b>3</b>	<b>2%</b>	<b>1</b>	<b>1%</b>	<b>1</b>	<b>1%</b>		<b>0%</b>	<b>146</b>
<b>學士班</b>	<b>69</b>	<b>86%</b>	<b>8</b>	<b>10%</b>		<b>0%</b>	<b>2</b>	<b>3%</b>		<b>0%</b>	<b>1</b>	<b>1%</b>		<b>0%</b>	<b>80</b>
106	25	83%	4	13%		0%	1	3%		0%		0%		0%	30
107	26	87%	2	7%		0%	1	3%		0%	1	3%		0%	30
108	18	90%	2	10%		0%		0%		0%		0%		0%	20
<b>研究所碩士班</b>	<b>18</b>	<b>90%</b>		<b>0%</b>		<b>0%</b>	<b>1</b>	<b>5%</b>	<b>1</b>	<b>5%</b>		<b>0%</b>		<b>0%</b>	<b>20</b>
106	3	75%		0%		0%	1	25%		0%		0%		0%	4
107	11	100%		0%		0%		0%		0%		0%		0%	11
108	4	80%		0%		0%		0%	1	20%		0%		0%	5
<b>進修碩士班</b>	<b>46</b>	<b>100%</b>		<b>0%</b>		<b>0%</b>		<b>0%</b>		<b>0%</b>		<b>0%</b>		<b>0%</b>	<b>46</b>
106	7	100%		0%		0%		0%		0%		0%		0%	7
107	21	100%		0%		0%		0%		0%		0%		0%	21
108	18	100%		0%		0%		0%		0%		0%		0%	18

學年度	就業		進修中		服役中		準備考試		家管		找工作		其他		填答數
	人數	比例	人數	比例	人數	比例	人數	比例	人數	比例	人數	比例	人數	比例	
<b>數位學習設計與管理學系</b>	<b>90</b>	<b>83%</b>	<b>15</b>	<b>14%</b>	<b>2</b>	<b>2%</b>	<b>0%</b>	<b>0%</b>	<b>1</b>	<b>1%</b>	<b>0%</b>	<b>108</b>			
<b>學士班</b>	<b>77</b>	<b>84%</b>	<b>12</b>	<b>13%</b>	<b>2</b>	<b>2%</b>	<b>0%</b>	<b>0%</b>	<b>1</b>	<b>1%</b>	<b>0%</b>	<b>92</b>			
106	23	79%	5	17%		0%	0%	0%	1	3%	0%	29			
107	26	81%	5	16%	1	3%	0%	0%		0%	0%	32			
108	28	90%	2	6%	1	3%	0%	0%		0%	0%	31			
<b>研究所碩士班</b>	<b>13</b>	<b>81%</b>	<b>3</b>	<b>19%</b>	<b>0%</b>	<b>0%</b>	<b>0%</b>	<b>0%</b>	<b>0%</b>	<b>0%</b>	<b>0%</b>	<b>16</b>			
106	6	100%		0%		0%	0%	0%		0%	0%	6			
107	4	67%	2	33%		0%	0%	0%		0%	0%	6			
108	3	75%	1	25%		0%	0%	0%		0%	0%	4			
<b>教育行政與政策發展研究所</b>	<b>67</b>	<b>100%</b>	<b>0%</b>	<b>0%</b>	<b>0%</b>	<b>0%</b>	<b>0%</b>	<b>0%</b>	<b>0%</b>	<b>0%</b>	<b>0%</b>	<b>67</b>			
<b>研究所碩士班</b>	<b>31</b>	<b>100%</b>	<b>0%</b>	<b>0%</b>	<b>0%</b>	<b>0%</b>	<b>0%</b>	<b>0%</b>	<b>0%</b>	<b>0%</b>	<b>0%</b>	<b>31</b>			
106	12	100%		0%		0%	0%	0%		0%	0%	12			
107	9	100%		0%		0%	0%	0%		0%	0%	9			
108	10	100%		0%		0%	0%	0%		0%	0%	10			
<b>進修碩士班</b>	<b>36</b>	<b>100%</b>	<b>0%</b>	<b>0%</b>	<b>0%</b>	<b>0%</b>	<b>0%</b>	<b>0%</b>	<b>0%</b>	<b>0%</b>	<b>0%</b>	<b>36</b>			
106	4	100%		0%		0%	0%	0%		0%	0%	4			
107	15	100%		0%		0%	0%	0%		0%	0%	15			
108	17	100%		0%		0%	0%	0%		0%	0%	17			
<b>數理教育研究所</b>	<b>33</b>	<b>97%</b>	<b>0%</b>	<b>0%</b>	<b>0%</b>	<b>0%</b>	<b>1</b>	<b>3%</b>	<b>0%</b>	<b>0%</b>	<b>0%</b>	<b>34</b>			
<b>研究所碩士班</b>	<b>32</b>	<b>97%</b>	<b>0%</b>	<b>0%</b>	<b>0%</b>	<b>0%</b>	<b>1</b>	<b>3%</b>	<b>0%</b>	<b>0%</b>	<b>0%</b>	<b>33</b>			
106	10	100%		0%		0%		0%		0%	0%	10			
107	15	94%		0%		0%	1	6%		0%	0%	16			
108	7	100%		0%		0%		0%		0%	0%	7			
<b>進修碩士班</b>	<b>1</b>	<b>100%</b>	<b>0%</b>	<b>0%</b>	<b>0%</b>	<b>0%</b>	<b>0%</b>	<b>0%</b>	<b>0%</b>	<b>0%</b>	<b>0%</b>	<b>1</b>			
108	1	100%		0%		0%		0%		0%	0%	1			
<b>中國文學系</b>	<b>137</b>	<b>89%</b>	<b>4</b>	<b>3%</b>	<b>2</b>	<b>1%</b>	<b>6</b>	<b>4%</b>	<b>3</b>	<b>2%</b>	<b>0%</b>	<b>2</b>	<b>1%</b>	<b>154</b>	
<b>學士班</b>	<b>73</b>	<b>87%</b>	<b>3</b>	<b>4%</b>	<b>2</b>	<b>2%</b>	<b>5</b>	<b>6%</b>	<b>1</b>	<b>1%</b>	<b>0%</b>	<b>0%</b>	<b>84</b>		
106	14	74%		0%		0%	4	21%	1	5%	0%	0%	19		
107	26	84%	2	6%	2	6%	1	3%		0%	0%	0%	31		
108	33	97%	1	3%		0%		0%		0%	0%	0%	34		
<b>進修學士班</b>	<b>41</b>	<b>95%</b>	<b>0%</b>	<b>0%</b>	<b>1</b>	<b>2%</b>	<b>0%</b>	<b>0%</b>	<b>0%</b>	<b>0%</b>	<b>1</b>	<b>2%</b>	<b>43</b>		
106	9	100%		0%		0%		0%		0%	0%	0%	9		
107	17	94%		0%		0%	1	6%		0%	0%	0%	18		
108	15	94%		0%		0%		0%		0%	1	6%	16		

學年度	就業		進修中		服役中		準備考試		家管		找工作		其他		填答數
	人數	比例	人數	比例	人數	比例	人數	比例	人數	比例	人數	比例	人數	比例	
<b>研究所碩士班</b>	<b>13</b>	<b>87%</b>	<b>1</b>	<b>7%</b>		<b>0%</b>		<b>0%</b>	<b>1</b>	<b>7%</b>		<b>0%</b>		<b>0%</b>	<b>15</b>
106	6	86%		0%		0%		0%	1	14%		0%		0%	7
107	2	67%	1	33%		0%		0%		0%		0%		0%	3
108	5	100%		0%		0%		0%		0%		0%		0%	5
<b>進修碩士班</b>	<b>10</b>	<b>83%</b>		<b>0%</b>		<b>0%</b>		<b>0%</b>	<b>1</b>	<b>8%</b>		<b>0%</b>	<b>1</b>	<b>8%</b>	<b>12</b>
106	3	75%		0%		0%		0%	1	25%		0%		0%	4
107	5	83%		0%		0%		0%		0%		0%	1	17%	6
108	2	100%		0%		0%		0%		0%		0%		0%	2
<b>視覺藝術學系</b>	<b>55</b>	<b>75%</b>	<b>13</b>	<b>18%</b>	<b>1</b>	<b>1%</b>		<b>0%</b>		<b>0%</b>	<b>1</b>	<b>1%</b>	<b>3</b>	<b>4%</b>	<b>73</b>
<b>學士班</b>	<b>41</b>	<b>71%</b>	<b>13</b>	<b>22%</b>	<b>1</b>	<b>2%</b>		<b>0%</b>		<b>0%</b>	<b>1</b>	<b>2%</b>	<b>2</b>	<b>3%</b>	<b>58</b>
106	12	63%	5	26%		0%		0%		0%		0%	2	11%	19
107	13	81%	2	13%	1	6%		0%		0%		0%		0%	16
108	16	70%	6	26%		0%		0%		0%	1	4%		0%	23
<b>研究所碩士班</b>	<b>14</b>	<b>93%</b>		<b>0%</b>		<b>0%</b>		<b>0%</b>		<b>0%</b>		<b>0%</b>	<b>1</b>	<b>7%</b>	<b>15</b>
106	4	80%		0%		0%		0%		0%		0%	1	20%	5
107	6	100%		0%		0%		0%		0%		0%		0%	6
108	4	100%		0%		0%		0%		0%		0%		0%	4
<b>應用歷史學系</b>	<b>94</b>	<b>72%</b>	<b>23</b>	<b>18%</b>	<b>1</b>	<b>1%</b>	<b>7</b>	<b>5%</b>	<b>2</b>	<b>2%</b>	<b>2</b>	<b>2%</b>	<b>2</b>	<b>2%</b>	<b>131</b>
<b>學士班</b>	<b>70</b>	<b>67%</b>	<b>22</b>	<b>21%</b>	<b>1</b>	<b>1%</b>	<b>7</b>	<b>7%</b>	<b>2</b>	<b>2%</b>	<b>1</b>	<b>1%</b>	<b>1</b>	<b>1%</b>	<b>104</b>
106	23	72%	6	19%		0%	2	6%	1	3%		0%		0%	32
107	20	59%	10	29%		0%	2	6%		0%	1	3%	1	3%	34
108	27	71%	6	16%	1	3%	3	8%	1	3%		0%		0%	38
<b>研究所碩士班</b>	<b>13</b>	<b>87%</b>	<b>1</b>	<b>7%</b>		<b>0%</b>		<b>0%</b>		<b>0%</b>	<b>1</b>	<b>7%</b>		<b>0%</b>	<b>15</b>
106	2	67%	1	33%		0%		0%		0%		0%		0%	3
107	4	100%		0%		0%		0%		0%		0%		0%	4
108	7	88%		0%		0%		0%		0%	1	13%		0%	8
<b>進修碩士班</b>	<b>11</b>	<b>92%</b>		<b>0%</b>		<b>0%</b>		<b>0%</b>		<b>0%</b>		<b>0%</b>	<b>1</b>	<b>8%</b>	<b>12</b>
106	7	88%		0%		0%		0%		0%		0%	1	13%	8
107	2	100%		0%		0%		0%		0%		0%		0%	2
108	2	100%		0%		0%		0%		0%		0%		0%	2
<b>外國語言學系</b>	<b>155</b>	<b>77%</b>	<b>27</b>	<b>13%</b>		<b>0%</b>	<b>6</b>	<b>3%</b>		<b>0%</b>	<b>6</b>	<b>3%</b>	<b>8</b>	<b>4%</b>	<b>202</b>
<b>學士班</b>	<b>115</b>	<b>74%</b>	<b>25</b>	<b>16%</b>		<b>0%</b>	<b>6</b>	<b>4%</b>		<b>0%</b>	<b>4</b>	<b>3%</b>	<b>5</b>	<b>3%</b>	<b>155</b>
106	39	85%	2	4%		0%	2	4%		0%		0%	3	7%	46
107	46	75%	11	18%		0%	3	5%		0%	1	2%		0%	61
108	30	63%	12	25%		0%	1	2%		0%	3	6%	2	4%	48
<b>進修學士班</b>	<b>26</b>	<b>84%</b>	<b>1</b>	<b>3%</b>		<b>0%</b>		<b>0%</b>		<b>0%</b>	<b>1</b>	<b>3%</b>	<b>3</b>	<b>10%</b>	<b>31</b>



學年度	就業		進修中		服役中		準備考試		家管		找工作		其他		填答數
	人數	比例	人數	比例	人數	比例	人數	比例	人數	比例	人數	比例	人數	比例	
106	9	90%		0%		0%		0%		0%		0%	1	10%	10
107	17	81%	1	5%		0%		0%		0%	1	5%	2	10%	21
<b>研究所碩士班</b>	<b>14</b>	<b>88%</b>	<b>1</b>	<b>6%</b>		<b>0%</b>		<b>0%</b>		<b>0%</b>	<b>1</b>	<b>6%</b>		<b>0%</b>	<b>16</b>
106	5	100%		0%		0%		0%		0%		0%		0%	5
107	4	67%	1	17%		0%		0%		0%	1	17%		0%	6
108	5	100%		0%		0%		0%		0%		0%		0%	5
<b>音樂學系</b>	<b>94</b>	<b>79%</b>	<b>21</b>	<b>18%</b>		<b>0%</b>	<b>2</b>	<b>2%</b>		<b>0%</b>	<b>1</b>	<b>1%</b>	<b>1</b>	<b>1%</b>	<b>119</b>
<b>學士班</b>	<b>80</b>	<b>77%</b>	<b>20</b>	<b>19%</b>		<b>0%</b>	<b>2</b>	<b>2%</b>		<b>0%</b>	<b>1</b>	<b>1%</b>	<b>1</b>	<b>1%</b>	<b>104</b>
106	29	83%	5	14%		0%		0%		0%	1	3%		0%	35
107	28	80%	6	17%		0%		0%		0%		0%	1	3%	35
108	23	68%	9	26%		0%	2	6%		0%		0%		0%	34
<b>研究所碩士班</b>	<b>14</b>	<b>93%</b>	<b>1</b>	<b>7%</b>		<b>0%</b>		<b>0%</b>		<b>0%</b>		<b>0%</b>		<b>0%</b>	<b>15</b>
106	4	80%	1	20%		0%		0%		0%		0%		0%	5
107	5	100%		0%		0%		0%		0%		0%		0%	5
108	5	100%		0%		0%		0%		0%		0%		0%	5
<b>企業管理學系</b>	<b>223</b>	<b>94%</b>	<b>3</b>	<b>1%</b>	<b>2</b>	<b>1%</b>	<b>3</b>	<b>1%</b>	<b>2</b>	<b>1%</b>	<b>3</b>	<b>1%</b>	<b>1</b>	<b>0%</b>	<b>237</b>
<b>學士班</b>	<b>95</b>	<b>93%</b>	<b>2</b>	<b>2%</b>	<b>2</b>	<b>2%</b>	<b>2</b>	<b>2%</b>		<b>0%</b>	<b>1</b>	<b>1%</b>		<b>0%</b>	<b>102</b>
106	31	89%	1	3%	1	3%	1	3%		0%	1	3%		0%	35
107	30	97%		0%	1	3%		0%		0%		0%		0%	31
108	34	94%	1	3%		0%	1	3%		0%		0%		0%	36
<b>進修學士班</b>	<b>79</b>	<b>95%</b>	<b>1</b>	<b>1%</b>		<b>0%</b>	<b>1</b>	<b>1%</b>	<b>1</b>	<b>1%</b>	<b>1</b>	<b>1%</b>		<b>0%</b>	<b>83</b>
106	26	93%	1	4%		0%	1	4%		0%		0%		0%	28
107	27	93%		0%		0%		0%	1	3%	1	3%		0%	29
108	26	100%		0%		0%		0%		0%		0%		0%	26
<b>研究所碩士班</b>	<b>39</b>	<b>95%</b>		<b>0%</b>		<b>0%</b>		<b>0%</b>		<b>0%</b>	<b>1</b>	<b>2%</b>	<b>1</b>	<b>2%</b>	<b>41</b>
106	20	95%		0%		0%		0%		0%	1	5%		0%	21
107	12	92%		0%		0%		0%		0%		0%	1	8%	13
108	7	100%		0%		0%		0%		0%		0%		0%	7
<b>研究所博士班</b>	<b>10</b>	<b>91%</b>		<b>0%</b>		<b>0%</b>		<b>0%</b>	<b>1</b>	<b>9%</b>		<b>0%</b>		<b>0%</b>	<b>11</b>
106	4	100%		0%		0%		0%		0%		0%		0%	4
107	3	100%		0%		0%		0%		0%		0%		0%	3
108	3	75%		0%		0%		0%	1	25%		0%		0%	4
<b>科技管理學系</b>	<b>123</b>	<b>87%</b>	<b>10</b>	<b>7%</b>		<b>0%</b>	<b>4</b>	<b>3%</b>	<b>2</b>	<b>1%</b>	<b>2</b>	<b>1%</b>		<b>0%</b>	<b>141</b>
<b>學士班</b>	<b>72</b>	<b>87%</b>	<b>7</b>	<b>8%</b>		<b>0%</b>	<b>4</b>	<b>5%</b>		<b>0%</b>		<b>0%</b>		<b>0%</b>	<b>83</b>
106	31	86%	3	8%		0%	2	6%		0%		0%		0%	36
107	22	85%	2	8%		0%	2	8%		0%		0%		0%	26

學年度	就業		進修中		服役中		準備考試		家管		找工作		其他		填答數
	人數	比例	人數	比例	人數	比例	人數	比例	人數	比例	人數	比例	人數	比例	
108	19	90%	2	10%		0%		0%		0%		0%		0%	21
進修學士班	41	91%	2	4%		0%		0%	1	2%	1	2%		0%	45
106	19	86%	1	5%		0%		0%	1	5%	1	5%		0%	22
107	17	100%		0%		0%		0%		0%		0%		0%	17
108	5	83%	1	17%		0%		0%		0%		0%		0%	6
研究所碩士班	10	77%	1	8%		0%		0%	1	8%	1	8%		0%	13
106	3	100%		0%		0%		0%		0%		0%		0%	3
107	2	50%		0%		0%		0%	1	25%	1	25%		0%	4
108	5	83%	1	17%		0%		0%		0%		0%		0%	6
應用經濟學系	70	88%	3	4%	2	3%	2	3%	2	3%		0%	1	1%	80
學士班	66	87%	3	4%	2	3%	2	3%	2	3%		0%	1	1%	76
106	26	84%	2	6%	1	3%		0%	1	3%		0%	1	3%	31
107	23	85%		0%	1	4%	2	7%	1	4%		0%		0%	27
108	17	94%	1	6%		0%		0%		0%		0%		0%	18
研究所碩士班	4	100%		0%		0%		0%		0%		0%		0%	4
106	3	100%		0%		0%		0%		0%		0%		0%	3
107	1	100%		0%		0%		0%		0%		0%		0%	1
資訊管理學系	86	90%	5	5%	2	2%		0%		0%	1	1%	2	2%	96
學士班	64	86%	5	7%	2	3%		0%		0%	1	1%	2	3%	74
106	27	93%	1	3%		0%		0%		0%		0%	1	3%	29
107	27	79%	3	9%	2	6%		0%		0%	1	3%	1	3%	34
108	10	91%	1	9%		0%		0%		0%		0%		0%	11
研究所碩士班	22	100%		0%		0%		0%		0%		0%		0%	22
106	8	100%		0%		0%		0%		0%		0%		0%	8
107	6	100%		0%		0%		0%		0%		0%		0%	6
108	8	100%		0%		0%		0%		0%		0%		0%	8
財務金融學系	138	82%	9	5%	1	1%	12	7%		0%	4	2%	5	3%	169
學士班	63	73%	7	8%	1	1%	11	13%		0%	3	3%	1	1%	86
106	24	80%	2	7%	1	3%	3	10%		0%		0%		0%	30
107	23	88%		0%		0%	1	4%		0%	1	4%	1	4%	26
108	16	53%	5	17%		0%	7	23%		0%	2	7%		0%	30
進修學士班	75	90%	2	2%		0%	1	1%		0%	1	1%	4	5%	83
106	19	95%		0%		0%		0%		0%		0%	1	5%	20
107	29	91%		0%		0%		0%		0%		0%	3	9%	32
108	27	87%	2	6%		0%	1	3%		0%	1	3%		0%	31

學年度	就業		進修中		服役中		準備考試		家管		找工作		其他		填答數
	人數	比例	人數	比例	人數	比例	人數	比例	人數	比例	人數	比例	人數	比例	
行銷與觀光管理學系	130	96%	2	1%	1	1%	1	1%	0%	1	1%	0%	135		
學士班	77	95%	1	1%	1	1%	1	1%	0%	1	1%	0%	81		
106	27	100%		0%		0%		0%	0%		0%	0%	27		
107	17	89%	1	5%	1	5%		0%	0%		0%	0%	19		
108	33	94%		0%		0%	1	3%	0%	1	3%	0%	35		
研究所碩士班	49	98%	1	2%		0%		0%	0%		0%	0%	50		
106	17	94%	1	6%		0%		0%	0%		0%	0%	18		
107	9	100%		0%		0%		0%	0%		0%	0%	9		
108	23	100%		0%		0%		0%	0%		0%	0%	23		
研究所博士班	4	100%		0%		0%		0%	0%		0%	0%	4		
107	1	100%		0%		0%		0%	0%		0%	0%	1		
108	3	100%		0%		0%		0%	0%		0%	0%	3		
管理學院碩士在職專班	122	94%		0%		0%	1	1%	3	2%		0%	4	3%	130
進修碩士班	122	94%		0%		0%	1	1%	3	2%		0%	4	3%	130
106	28	97%		0%		0%		0%	1	3%		0%		0%	29
107	62	97%		0%		0%	1	2%		0%		0%	1	2%	64
108	32	86%		0%		0%		0%	2	5%		0%	3	8%	37
農藝學系	83	77%	10	9%	2	2%	8	7%		0%	4	4%	1	1%	108
學士班	59	73%	10	12%	2	2%	7	9%		0%	3	4%		0%	81
106	20	69%		0%	1	3%	7	24%		0%	1	3%		0%	29
107	22	79%	3	11%	1	4%		0%		0%	2	7%		0%	28
108	17	71%	7	29%		0%		0%		0%		0%		0%	24
研究所碩士班	9	90%		0%		0%	1	10%		0%		0%		0%	10
106	7	100%		0%		0%		0%		0%		0%		0%	7
107	1	100%		0%		0%		0%		0%		0%		0%	1
108	1	50%		0%		0%	1	50%		0%		0%		0%	2
進修碩士班	15	88%		0%		0%		0%		0%	1	6%	1	6%	17
106	6	75%		0%		0%		0%		0%	1	13%	1	13%	8
107	4	100%		0%		0%		0%		0%		0%		0%	4
108	5	100%		0%		0%		0%		0%		0%		0%	5
園藝學系	181	86%	15	7%	1	0%	3	1%	1	0%	5	2%	4	2%	210
學士班	91	81%	13	12%	1	1%	1	1%		0%	4	4%	3	3%	113
106	30	81%	3	8%	1	3%		0%		0%		0%	3	8%	37
107	31	82%	6	16%		0%		0%		0%	1	3%		0%	38

學年度	就業		進修中		服役中		準備考試		家管		找工作		其他		填答數
	人數	比例	人數	比例	人數	比例	人數	比例	人數	比例	人數	比例	人數	比例	
108	30	79%	4	11%		0%	1	3%		0%	3	8%		0%	38
<b>進修學士班</b>	<b>77</b>	<b>93%</b>	<b>1</b>	<b>1%</b>		<b>0%</b>	<b>2</b>	<b>2%</b>	<b>1</b>	<b>1%</b>	<b>1</b>	<b>1%</b>	<b>1</b>	<b>1%</b>	<b>83</b>
106	31	91%		0%		0%		0%	1	3%	1	3%	1	3%	34
107	32	94%	1	3%		0%	1	3%		0%		0%		0%	34
108	14	93%		0%		0%	1	7%		0%		0%		0%	15
<b>研究所碩士班</b>	<b>13</b>	<b>93%</b>	<b>1</b>	<b>7%</b>		<b>0%</b>		<b>0%</b>		<b>0%</b>		<b>0%</b>		<b>0%</b>	<b>14</b>
106	3	75%	1	25%		0%		0%		0%		0%		0%	4
107	6	100%		0%		0%		0%		0%		0%		0%	6
108	4	100%		0%		0%		0%		0%		0%		0%	4
<b>森林暨自然資源學系</b>	<b>63</b>	<b>71%</b>	<b>9</b>	<b>10%</b>	<b>1</b>	<b>1%</b>	<b>10</b>	<b>11%</b>	<b>1</b>	<b>1%</b>	<b>4</b>	<b>4%</b>	<b>1</b>	<b>1%</b>	<b>89</b>
<b>學士班</b>	<b>47</b>	<b>66%</b>	<b>8</b>	<b>11%</b>	<b>1</b>	<b>1%</b>	<b>10</b>	<b>14%</b>		<b>0%</b>	<b>4</b>	<b>6%</b>	<b>1</b>	<b>1%</b>	<b>71</b>
106	18	67%	3	11%		0%	6	22%		0%		0%		0%	27
107	7	50%	2	14%		0%	1	7%		0%	3	21%	1	7%	14
108	22	73%	3	10%	1	3%	3	10%		0%	1	3%		0%	30
<b>研究所碩士班</b>	<b>15</b>	<b>88%</b>	<b>1</b>	<b>6%</b>		<b>0%</b>		<b>0%</b>	<b>1</b>	<b>6%</b>		<b>0%</b>		<b>0%</b>	<b>17</b>
106	3	100%		0%		0%		0%		0%		0%		0%	3
107	6	86%	1	14%		0%		0%		0%		0%		0%	7
108	6	86%		0%		0%		0%	1	14%		0%		0%	7
<b>進修碩士班</b>	<b>1</b>	<b>100%</b>		<b>0%</b>		<b>0%</b>		<b>0%</b>		<b>0%</b>		<b>0%</b>		<b>0%</b>	<b>1</b>
106	1	100%		0%		0%		0%		0%		0%		0%	1
<b>木質材料與設計學系</b>	<b>121</b>	<b>88%</b>	<b>6</b>	<b>4%</b>	<b>2</b>	<b>1%</b>	<b>1</b>	<b>1%</b>	<b>2</b>	<b>1%</b>	<b>5</b>	<b>4%</b>	<b>1</b>	<b>1%</b>	<b>138</b>
<b>學士班</b>	<b>68</b>	<b>86%</b>	<b>5</b>	<b>6%</b>	<b>2</b>	<b>3%</b>		<b>0%</b>		<b>0%</b>	<b>4</b>	<b>5%</b>		<b>0%</b>	<b>79</b>
106	19	76%	3	12%	1	4%		0%		0%	2	8%		0%	25
107	26	93%	1	4%		0%		0%		0%	1	4%		0%	28
108	23	88%	1	4%	1	4%		0%		0%	1	4%		0%	26
<b>進修學士班</b>	<b>39</b>	<b>89%</b>	<b>1</b>	<b>2%</b>		<b>0%</b>		<b>0%</b>	<b>2</b>	<b>5%</b>	<b>1</b>	<b>2%</b>	<b>1</b>	<b>2%</b>	<b>44</b>
106	11	92%		0%		0%		0%	1	8%		0%		0%	12
107	18	90%	1	5%		0%		0%	1	5%		0%		0%	20
108	10	83%		0%		0%		0%		0%	1	8%	1	8%	12
<b>研究所碩士班</b>	<b>14</b>	<b>93%</b>		<b>0%</b>		<b>0%</b>	<b>1</b>	<b>7%</b>		<b>0%</b>		<b>0%</b>		<b>0%</b>	<b>15</b>
106	4	100%		0%		0%		0%		0%		0%		0%	4
107	5	83%		0%		0%	1	17%		0%		0%		0%	6
108	5	100%		0%		0%		0%		0%		0%		0%	5
<b>動物科學系</b>	<b>104</b>	<b>81%</b>	<b>16</b>	<b>12%</b>	<b>1</b>	<b>1%</b>	<b>3</b>	<b>2%</b>	<b>2</b>	<b>2%</b>	<b>1</b>	<b>1%</b>	<b>2</b>	<b>2%</b>	<b>129</b>

學年度	就業		進修中		服役中		準備考試		家管		找工作		其他		填答數
	人數	比例	人數	比例	人數	比例	人數	比例	人數	比例	人數	比例	人數	比例	
<b>學士班</b>	<b>54</b>	<b>77%</b>	<b>11</b>	<b>16%</b>	<b>1</b>	<b>1%</b>	<b>2</b>	<b>3%</b>		<b>0%</b>	<b>1</b>	<b>1%</b>	<b>1</b>	<b>1%</b>	<b>70</b>
106	20	77%	4	15%		0%		0%		0%	1	4%	1	4%	26
107	16	76%	3	14%	1	5%	1	5%		0%		0%		0%	21
108	18	78%	4	17%		0%	1	4%		0%		0%		0%	23
<b>進修學士班</b>	<b>36</b>	<b>84%</b>	<b>3</b>	<b>7%</b>		<b>0%</b>	<b>1</b>	<b>2%</b>	<b>2</b>	<b>5%</b>		<b>0%</b>	<b>1</b>	<b>2%</b>	<b>43</b>
106	10	100%		0%		0%		0%		0%		0%		0%	10
107	11	85%		0%		0%		0%	1	8%		0%	1	8%	13
108	15	75%	3	15%		0%	1	5%	1	5%		0%		0%	20
<b>研究所碩士班</b>	<b>14</b>	<b>88%</b>	<b>2</b>	<b>13%</b>		<b>0%</b>		<b>0%</b>		<b>0%</b>		<b>0%</b>		<b>0%</b>	<b>16</b>
106	4	100%		0%		0%		0%		0%		0%		0%	4
107	1	50%	1	50%		0%		0%		0%		0%		0%	2
108	9	90%	1	10%		0%		0%		0%		0%		0%	10
<b>農業生物科技學系</b>	<b>56</b>	<b>82%</b>	<b>4</b>	<b>6%</b>	<b>5</b>	<b>7%</b>	<b>2</b>	<b>3%</b>		<b>0%</b>	<b>1</b>	<b>1%</b>		<b>0%</b>	<b>68</b>
<b>學士班</b>	<b>47</b>	<b>80%</b>	<b>4</b>	<b>7%</b>	<b>5</b>	<b>8%</b>	<b>2</b>	<b>3%</b>		<b>0%</b>	<b>1</b>	<b>2%</b>		<b>0%</b>	<b>59</b>
106	18	82%	1	5%	2	9%	1	5%		0%		0%		0%	22
107	17	71%	2	8%	3	13%	1	4%		0%	1	4%		0%	24
108	12	92%	1	8%		0%		0%		0%		0%		0%	13
<b>研究所碩士班</b>	<b>9</b>	<b>100%</b>		<b>0%</b>		<b>0%</b>		<b>0%</b>		<b>0%</b>		<b>0%</b>		<b>0%</b>	<b>9</b>
106	2	100%		0%		0%		0%		0%		0%		0%	2
107	4	100%		0%		0%		0%		0%		0%		0%	4
108	3	100%		0%		0%		0%		0%		0%		0%	3
<b>景觀學系</b>	<b>56</b>	<b>75%</b>	<b>5</b>	<b>7%</b>	<b>1</b>	<b>1%</b>	<b>4</b>	<b>5%</b>	<b>2</b>	<b>3%</b>	<b>5</b>	<b>7%</b>	<b>2</b>	<b>3%</b>	<b>75</b>
<b>學士班</b>	<b>50</b>	<b>72%</b>	<b>5</b>	<b>7%</b>	<b>1</b>	<b>1%</b>	<b>4</b>	<b>6%</b>	<b>2</b>	<b>3%</b>	<b>5</b>	<b>7%</b>	<b>2</b>	<b>3%</b>	<b>69</b>
106	16	67%	1	4%		0%	3	13%	1	4%	1	4%	2	8%	24
107	15	79%	2	11%	1	5%		0%		0%	1	5%		0%	19
108	19	73%	2	8%		0%	1	4%	1	4%	3	12%		0%	26
<b>研究所碩士班</b>	<b>6</b>	<b>100%</b>		<b>0%</b>		<b>0%</b>		<b>0%</b>		<b>0%</b>		<b>0%</b>		<b>0%</b>	<b>6</b>
106	2	100%		0%		0%		0%		0%		0%		0%	2
107	1	100%		0%		0%		0%		0%		0%		0%	1
108	3	100%		0%		0%		0%		0%		0%		0%	3
<b>植物醫學系</b>	<b>62</b>	<b>74%</b>	<b>8</b>	<b>10%</b>	<b>6</b>	<b>7%</b>	<b>1</b>	<b>1%</b>	<b>6</b>	<b>7%</b>	<b>1</b>	<b>1%</b>		<b>0%</b>	<b>84</b>
<b>學士班</b>	<b>59</b>	<b>73%</b>	<b>8</b>	<b>10%</b>	<b>6</b>	<b>7%</b>	<b>1</b>	<b>1%</b>	<b>6</b>	<b>7%</b>	<b>1</b>	<b>1%</b>		<b>0%</b>	<b>81</b>
106	23	92%	2	8%		0%		0%		0%		0%		0%	25
107	23	92%	2	8%		0%		0%		0%		0%		0%	25
108	13	42%	4	13%	6	19%	1	3%	6	19%	1	3%		0%	31
<b>研究所碩士班</b>	<b>3</b>	<b>100%</b>		<b>0%</b>		<b>0%</b>		<b>0%</b>		<b>0%</b>		<b>0%</b>		<b>0%</b>	<b>3</b>

學年度	就業		進修中		服役中		準備考試		家管		找工作		其他		填答數
	人數	比例	人數	比例	人數	比例	人數	比例	人數	比例	人數	比例	人數	比例	
108	3	100%	0%	0%	0%	0%	0%	0%	0%	0%	0%	0%	0%	3	
農場管理進修學士學位學程	16	94%	0%	0%	0%	0%	0%	0%	0%	0%	0%	1	6%	17	
進修學士班	16	94%	0%	0%	0%	0%	0%	0%	0%	0%	0%	1	6%	17	
108	16	94%	0%	0%	0%	0%	0%	0%	0%	0%	0%	1	6%	17	
農學院農學碩士在職專班	1	100%	0%	0%	0%	0%	0%	0%	0%	0%	0%	0%	0%	1	
進修碩士班	1	100%	0%	0%	0%	0%	0%	0%	0%	0%	0%	0%	0%	1	
108	1	100%	0%	0%	0%	0%	0%	0%	0%	0%	0%	0%	0%	1	
農業科學博士學位學程	6	100%	0%	0%	0%	0%	0%	0%	0%	0%	0%	0%	0%	6	
研究所博士班	6	100%	0%	0%	0%	0%	0%	0%	0%	0%	0%	0%	0%	6	
106	1	100%	0%	0%	0%	0%	0%	0%	0%	0%	0%	0%	0%	1	
107	4	100%	0%	0%	0%	0%	0%	0%	0%	0%	0%	0%	0%	4	
108	1	100%	0%	0%	0%	0%	0%	0%	0%	0%	0%	0%	0%	1	
電子物理學系	54	70%	12	16%	2	3%	2	3%	0%	4	5%	3	4%	77	
學士班	42	65%	12	18%	2	3%	2	3%	0%	4	6%	3	5%	65	
106	19	68%	5	18%	1	4%	1	4%	0%	1	4%	1	4%	28	
107	18	69%	5	19%	0	0%	1	4%	0%	1	4%	1	4%	26	
108	5	45%	2	18%	1	9%	0	0%	0%	2	18%	1	9%	11	
研究所碩士班	12	100%	0%	0%	0%	0%	0%	0%	0%	0%	0%	0%	0%	12	
106	4	100%	0%	0%	0%	0%	0%	0%	0%	0%	0%	0%	0%	4	
107	5	100%	0%	0%	0%	0%	0%	0%	0%	0%	0%	0%	0%	5	
108	3	100%	0%	0%	0%	0%	0%	0%	0%	0%	0%	0%	0%	3	
應用化學系	56	92%	3	5%	0%	0%	0%	0%	1	2%	1	2%	0%	61	
學士班	40	89%	3	7%	0%	0%	0%	0%	1	2%	1	2%	0%	45	
106	18	86%	2	10%	0	0%	0	0%	1	5%	0	0%	0%	21	
107	13	93%	1	7%	0	0%	0	0%	0	0%	0	0%	0%	14	
108	9	90%	0	0%	0	0%	0	0%	0	1	10%	0	0%	10	
研究所碩士班	15	100%	0%	0%	0%	0%	0%	0%	0%	0%	0%	0%	0%	15	
106	3	100%	0%	0%	0%	0%	0%	0%	0%	0%	0%	0%	0%	3	
107	8	100%	0%	0%	0%	0%	0%	0%	0%	0%	0%	0%	0%	8	
108	4	100%	0%	0%	0%	0%	0%	0%	0%	0%	0%	0%	0%	4	
研究所博士班	1	100%	0%	0%	0%	0%	0%	0%	0%	0%	0%	0%	0%	1	
107	1	100%	0%	0%	0%	0%	0%	0%	0%	0%	0%	0%	0%	1	
應用數學系	69	65%	20	19%	3	3%	6	6%	0%	5	5%	3	3%	106	

學年度	就業		進修中		服役中		準備考試		家管		找工作		其他		填答數
	人數	比例	人數	比例	人數	比例	人數	比例	人數	比例	人數	比例	人數	比例	
<b>學士班</b>	<b>61</b>	<b>62%</b>	<b>20</b>	<b>20%</b>	<b>3</b>	<b>3%</b>	<b>6</b>	<b>6%</b>	<b>0%</b>	<b>5</b>	<b>5%</b>	<b>3</b>	<b>3%</b>	<b>98</b>	
106	20	56%	9	25%		0%	3	8%	0%	4	11%		0%	36	
107	24	80%	2	7%	2	7%	2	7%	0%		0%		0%	30	
108	17	53%	9	28%	1	3%	1	3%	0%	1	3%	3	9%	32	
<b>研究所碩士班</b>	<b>8</b>	<b>100%</b>		<b>0%</b>		<b>0%</b>		<b>0%</b>	<b>0%</b>		<b>0%</b>		<b>0%</b>	<b>8</b>	
106	5	100%		0%		0%		0%	0%		0%		0%	5	
107	1	100%		0%		0%		0%	0%		0%		0%	1	
108	2	100%		0%		0%		0%	0%		0%		0%	2	
<b>資訊工程學系</b>	<b>106</b>	<b>78%</b>	<b>17</b>	<b>13%</b>	<b>5</b>	<b>4%</b>	<b>2</b>	<b>1%</b>	<b>0%</b>	<b>6</b>	<b>4%</b>		<b>0%</b>	<b>136</b>	
<b>學士班</b>	<b>69</b>	<b>70%</b>	<b>17</b>	<b>17%</b>	<b>5</b>	<b>5%</b>	<b>2</b>	<b>2%</b>	<b>0%</b>	<b>6</b>	<b>6%</b>		<b>0%</b>	<b>99</b>	
106	22	61%	9	25%	2	6%		0%	0%	3	8%		0%	36	
107	24	80%	1	3%	2	7%	2	7%	0%	1	3%		0%	30	
108	23	70%	7	21%	1	3%		0%	0%	2	6%		0%	33	
<b>研究所碩士班</b>	<b>37</b>	<b>100%</b>		<b>0%</b>		<b>0%</b>		<b>0%</b>	<b>0%</b>		<b>0%</b>		<b>0%</b>	<b>37</b>	
106	9	100%		0%		0%		0%	0%		0%		0%	9	
107	11	100%		0%		0%		0%	0%		0%		0%	11	
108	17	100%		0%		0%		0%	0%		0%		0%	17	
<b>生物機電工程學系</b>	<b>186</b>	<b>85%</b>	<b>31</b>	<b>14%</b>		<b>0%</b>	<b>3</b>	<b>1%</b>	<b>0%</b>		<b>0%</b>		<b>0%</b>	<b>220</b>	
<b>學士班</b>	<b>77</b>	<b>79%</b>	<b>18</b>	<b>19%</b>		<b>0%</b>	<b>2</b>	<b>2%</b>	<b>0%</b>		<b>0%</b>		<b>0%</b>	<b>97</b>	
106	36	92%	3	8%		0%		0%	0%		0%		0%	39	
107	24	73%	8	24%		0%	1	3%	0%		0%		0%	33	
108	17	68%	7	28%		0%	1	4%	0%		0%		0%	25	
<b>進修學士班</b>	<b>63</b>	<b>82%</b>	<b>13</b>	<b>17%</b>		<b>0%</b>	<b>1</b>	<b>1%</b>	<b>0%</b>		<b>0%</b>		<b>0%</b>	<b>77</b>	
106	24	77%	6	19%		0%	1	3%	0%		0%		0%	31	
107	22	76%	7	24%		0%		0%	0%		0%		0%	29	
108	17	100%		0%		0%		0%	0%		0%		0%	17	
<b>研究所碩士班</b>	<b>23</b>	<b>100%</b>		<b>0%</b>		<b>0%</b>		<b>0%</b>	<b>0%</b>		<b>0%</b>		<b>0%</b>	<b>23</b>	
106	5	100%		0%		0%		0%	0%		0%		0%	5	
107	4	100%		0%		0%		0%	0%		0%		0%	4	
108	14	100%		0%		0%		0%	0%		0%		0%	14	
<b>進修碩士班</b>	<b>23</b>	<b>100%</b>		<b>0%</b>		<b>0%</b>		<b>0%</b>	<b>0%</b>		<b>0%</b>		<b>0%</b>	<b>23</b>	
106	10	100%		0%		0%		0%	0%		0%		0%	10	
107	8	100%		0%		0%		0%	0%		0%		0%	8	
108	5	100%		0%		0%		0%	0%		0%		0%	5	
<b>土木與水資源工程學系</b>	<b>188</b>	<b>96%</b>	<b>2</b>	<b>1%</b>		<b>0%</b>	<b>4</b>	<b>2%</b>	<b>0%</b>	<b>1</b>	<b>1%</b>		<b>0%</b>	<b>195</b>	

學年度	就業		進修中		服役中		準備考試		家管		找工作		其他		填答數
	人數	比例	人數	比例	人數	比例	人數	比例	人數	比例	人數	比例	人數	比例	
<b>學士班</b>	<b>100</b>	<b>94%</b>	<b>2</b>	<b>2%</b>	<b>0%</b>	<b>3</b>	<b>3%</b>	<b>0%</b>	<b>1</b>	<b>1%</b>	<b>0%</b>	<b>106</b>			
106	34	94%	1	3%	0%	1	3%	0%		0%	0%	36			
107	37	90%	1	2%	0%	2	5%	0%	1	2%	0%	41			
108	29	100%		0%	0%		0%	0%		0%	0%	29			
<b>進修學士班</b>	<b>42</b>	<b>100%</b>	<b>0%</b>	<b>0%</b>	<b>0%</b>	<b>0%</b>	<b>0%</b>	<b>0%</b>	<b>0%</b>	<b>0%</b>	<b>0%</b>	<b>42</b>			
106	16	100%		0%	0%		0%	0%		0%	0%	16			
107	13	100%		0%	0%		0%	0%		0%	0%	13			
108	13	100%		0%	0%		0%	0%		0%	0%	13			
<b>研究所碩士班</b>	<b>24</b>	<b>96%</b>	<b>0%</b>	<b>0%</b>	<b>1</b>	<b>4%</b>	<b>0%</b>	<b>0%</b>	<b>0%</b>	<b>0%</b>	<b>0%</b>	<b>25</b>			
106	10	91%		0%	0%	1	9%	0%		0%	0%	11			
107	8	100%		0%	0%		0%	0%		0%	0%	8			
108	6	100%		0%	0%		0%	0%		0%	0%	6			
<b>進修碩士班</b>	<b>22</b>	<b>100%</b>	<b>0%</b>	<b>0%</b>	<b>0%</b>	<b>0%</b>	<b>0%</b>	<b>0%</b>	<b>0%</b>	<b>0%</b>	<b>0%</b>	<b>22</b>			
106	7	100%		0%	0%		0%	0%		0%	0%	7			
107	7	100%		0%	0%		0%	0%		0%	0%	7			
108	8	100%		0%	0%		0%	0%		0%	0%	8			
<b>電機工程學系</b>	<b>36</b>	<b>84%</b>	<b>5</b>	<b>12%</b>	<b>0%</b>	<b>0%</b>	<b>0%</b>	<b>0%</b>	<b>1</b>	<b>2%</b>	<b>1</b>	<b>2%</b>	<b>43</b>		
<b>學士班</b>	<b>31</b>	<b>82%</b>	<b>5</b>	<b>13%</b>	<b>0%</b>	<b>0%</b>	<b>0%</b>	<b>0%</b>	<b>1</b>	<b>3%</b>	<b>1</b>	<b>3%</b>	<b>38</b>		
106	9	100%		0%	0%		0%	0%		0%		0%	9		
107	12	75%	2	13%	0%		0%	0%	1	6%	1	6%	16		
108	10	77%	3	23%	0%		0%	0%		0%		0%	13		
<b>研究所碩士班</b>	<b>5</b>	<b>100%</b>	<b>0%</b>	<b>0%</b>	<b>0%</b>	<b>0%</b>	<b>0%</b>	<b>0%</b>	<b>0%</b>	<b>0%</b>	<b>0%</b>	<b>5</b>			
107	3	100%		0%	0%		0%	0%		0%	0%	3			
108	2	100%		0%	0%		0%	0%		0%	0%	2			
<b>機械與能源工程學系</b>	<b>39</b>	<b>91%</b>	<b>2</b>	<b>5%</b>	<b>0%</b>	<b>0%</b>	<b>0%</b>	<b>0%</b>	<b>1</b>	<b>2%</b>	<b>1</b>	<b>2%</b>	<b>43</b>		
<b>學士班</b>	<b>39</b>	<b>91%</b>	<b>2</b>	<b>5%</b>	<b>0%</b>	<b>0%</b>	<b>0%</b>	<b>0%</b>	<b>1</b>	<b>2%</b>	<b>1</b>	<b>2%</b>	<b>43</b>		
106	7	78%	1	11%	0%		0%	0%	1	11%		0%	9		
107	21	95%		0%	0%		0%	0%		0%	1	5%	22		
108	11	92%	1	8%	0%		0%	0%		0%		0%	12		
<b>食品科學系</b>	<b>159</b>	<b>84%</b>	<b>14</b>	<b>7%</b>	<b>1</b>	<b>1%</b>	<b>6</b>	<b>3%</b>	<b>1</b>	<b>1%</b>	<b>5</b>	<b>3%</b>	<b>3</b>	<b>2%</b>	<b>189</b>
<b>學士班</b>	<b>55</b>	<b>71%</b>	<b>12</b>	<b>16%</b>	<b>1</b>	<b>1%</b>	<b>3</b>	<b>4%</b>	<b>1</b>	<b>1%</b>	<b>3</b>	<b>4%</b>	<b>2</b>	<b>3%</b>	<b>77</b>
106	22	69%	6	19%	0%		2	6%		0%	2	6%		0%	32
107	19	66%	5	17%	0%		1	3%	1	3%	1	3%	2	7%	29
108	14	88%	1	6%	1	6%		0%		0%		0%		0%	16
<b>進修學士班</b>	<b>35</b>	<b>90%</b>	<b>0%</b>	<b>0%</b>	<b>2</b>	<b>5%</b>	<b>0%</b>	<b>0%</b>	<b>1</b>	<b>3%</b>	<b>1</b>	<b>3%</b>	<b>39</b>		



學年度	就業		進修中		服役中		準備考試		家管		找工作		其他		填答數
	人數	比例	人數	比例	人數	比例	人數	比例	人數	比例	人數	比例	人數	比例	
106	17	89%		0%		0%	2	11%		0%		0%		0%	19
107	14	88%		0%		0%		0%		0%	1	6%	1	6%	16
108	4	100%		0%		0%		0%		0%		0%		0%	4
<b>研究所碩士班</b>	<b>43</b>	<b>96%</b>	<b>1</b>	<b>2%</b>	<b>0%</b>	<b>0%</b>	<b>1</b>	<b>2%</b>	<b>0%</b>	<b>0%</b>	<b>0%</b>	<b>0%</b>	<b>0%</b>	<b>0%</b>	<b>45</b>
106	17	100%		0%		0%		0%		0%		0%		0%	17
107	15	94%		0%		0%	1	6%		0%		0%		0%	16
108	11	92%	1	8%		0%		0%		0%		0%		0%	12
<b>進修碩士班</b>	<b>24</b>	<b>96%</b>		<b>0%</b>		<b>0%</b>		<b>0%</b>		<b>0%</b>	<b>1</b>	<b>4%</b>		<b>0%</b>	<b>25</b>
106	6	100%		0%		0%		0%		0%		0%		0%	6
107	9	90%		0%		0%		0%		0%	1	10%		0%	10
108	9	100%		0%		0%		0%		0%		0%		0%	9
<b>研究所博士班</b>	<b>2</b>	<b>67%</b>	<b>1</b>	<b>33%</b>	<b>0%</b>	<b>0%</b>	<b>0%</b>	<b>0%</b>	<b>0%</b>	<b>0%</b>	<b>0%</b>	<b>0%</b>	<b>0%</b>	<b>0%</b>	<b>3</b>
106	1	100%		0%		0%		0%		0%		0%		0%	1
107		0%	1	100%		0%		0%		0%		0%		0%	1
108	1	100%		0%		0%		0%		0%		0%		0%	1
<b>水生生物科學系</b>	<b>52</b>	<b>87%</b>	<b>6</b>	<b>10%</b>	<b>0%</b>	<b>0%</b>	<b>1</b>	<b>2%</b>	<b>0%</b>	<b>0%</b>	<b>0%</b>	<b>0%</b>	<b>1</b>	<b>2%</b>	<b>60</b>
<b>學士班</b>	<b>46</b>	<b>85%</b>	<b>6</b>	<b>11%</b>	<b>0%</b>	<b>0%</b>	<b>1</b>	<b>2%</b>	<b>0%</b>	<b>0%</b>	<b>0%</b>	<b>0%</b>	<b>1</b>	<b>2%</b>	<b>54</b>
106	22	79%	4	14%		0%	1	4%		0%		0%	1	4%	28
107	16	89%	2	11%		0%		0%		0%		0%		0%	18
108	8	100%		0%		0%		0%		0%		0%		0%	8
<b>研究所碩士班</b>	<b>6</b>	<b>100%</b>		<b>0%</b>		<b>0%</b>	<b>0%</b>	<b>0%</b>	<b>0%</b>	<b>0%</b>	<b>0%</b>	<b>0%</b>	<b>0%</b>	<b>0%</b>	<b>6</b>
106	1	100%		0%		0%		0%		0%		0%		0%	1
107	4	100%		0%		0%		0%		0%		0%		0%	4
108	1	100%		0%		0%		0%		0%		0%		0%	1
<b>生物資源學系</b>	<b>64</b>	<b>83%</b>	<b>7</b>	<b>9%</b>	<b>0%</b>	<b>0%</b>	<b>2</b>	<b>3%</b>	<b>0%</b>	<b>0%</b>	<b>0%</b>	<b>0%</b>	<b>4</b>	<b>5%</b>	<b>77</b>
<b>學士班</b>	<b>52</b>	<b>83%</b>	<b>7</b>	<b>11%</b>	<b>0%</b>	<b>0%</b>	<b>1</b>	<b>2%</b>	<b>0%</b>	<b>0%</b>	<b>0%</b>	<b>0%</b>	<b>3</b>	<b>5%</b>	<b>63</b>
106	15	88%		0%		0%	1	6%		0%		0%	1	6%	17
107	20	69%	7	24%		0%		0%		0%		0%	2	7%	29
108	17	100%		0%		0%		0%		0%		0%		0%	17
<b>研究所碩士班</b>	<b>12</b>	<b>86%</b>		<b>0%</b>		<b>0%</b>	<b>1</b>	<b>7%</b>	<b>0%</b>	<b>0%</b>	<b>0%</b>	<b>0%</b>	<b>1</b>	<b>7%</b>	<b>14</b>
106	3	75%		0%		0%		0%		0%		0%	1	25%	4
107	7	88%		0%		0%	1	13%		0%		0%		0%	8
108	2	100%		0%		0%		0%		0%		0%		0%	2
<b>生化科技學系</b>	<b>91</b>	<b>82%</b>	<b>10</b>	<b>9%</b>	<b>1</b>	<b>1%</b>	<b>4</b>	<b>4%</b>	<b>2</b>	<b>2%</b>	<b>1</b>	<b>1%</b>	<b>2</b>	<b>2%</b>	<b>111</b>
<b>學士班</b>	<b>68</b>	<b>77%</b>	<b>10</b>	<b>11%</b>	<b>1</b>	<b>1%</b>	<b>4</b>	<b>5%</b>	<b>2</b>	<b>2%</b>	<b>1</b>	<b>1%</b>	<b>2</b>	<b>2%</b>	<b>88</b>
106	25	71%	3	9%	1	3%	1	3%	2	6%	1	3%	2	6%	35

學年度	就業		進修中		服役中		準備考試		家管		找工作		其他		填答數
	人數	比例	人數	比例	人數	比例	人數	比例	人數	比例	人數	比例	人數	比例	
107	24	80%	5	17%		0%	1	3%		0%		0%		0%	30
108	19	83%	2	9%		0%	2	9%		0%		0%		0%	23
<b>研究所碩士班</b>	<b>15</b>	<b>100%</b>		<b>0%</b>		<b>0%</b>		<b>0%</b>		<b>0%</b>		<b>0%</b>		<b>0%</b>	<b>15</b>
106	7	100%		0%		0%		0%		0%		0%		0%	7
107	6	100%		0%		0%		0%		0%		0%		0%	6
108	2	100%		0%		0%		0%		0%		0%		0%	2
<b>進修碩士班</b>	<b>8</b>	<b>100%</b>		<b>0%</b>		<b>0%</b>		<b>0%</b>		<b>0%</b>		<b>0%</b>		<b>0%</b>	<b>8</b>
106	1	100%		0%		0%		0%		0%		0%		0%	1
107	5	100%		0%		0%		0%		0%		0%		0%	5
108	2	100%		0%		0%		0%		0%		0%		0%	2
<b>微生物免疫與生物藥學系</b>	<b>78</b>	<b>76%</b>	<b>14</b>	<b>14%</b>	<b>1</b>	<b>1%</b>	<b>5</b>	<b>5%</b>	<b>1</b>	<b>1%</b>	<b>2</b>	<b>2%</b>	<b>1</b>	<b>1%</b>	<b>102</b>
<b>學士班</b>	<b>64</b>	<b>74%</b>	<b>13</b>	<b>15%</b>	<b>1</b>	<b>1%</b>	<b>4</b>	<b>5%</b>	<b>1</b>	<b>1%</b>	<b>2</b>	<b>2%</b>	<b>1</b>	<b>1%</b>	<b>86</b>
106	24	75%	4	13%	1	3%	1	3%	1	3%	1	3%		0%	32
107	20	69%	7	24%		0%	1	3%		0%		0%	1	3%	29
108	20	80%	2	8%		0%	2	8%		0%	1	4%		0%	25
<b>研究所碩士班</b>	<b>14</b>	<b>88%</b>	<b>1</b>	<b>6%</b>		<b>0%</b>	<b>1</b>	<b>6%</b>		<b>0%</b>		<b>0%</b>		<b>0%</b>	<b>16</b>
106	4	80%	1	20%		0%		0%		0%		0%		0%	5
107	7	88%		0%		0%	1	13%		0%		0%		0%	8
108	3	100%		0%		0%		0%		0%		0%		0%	3
<b>獸醫學系</b>	<b>85</b>	<b>83%</b>	<b>12</b>	<b>12%</b>	<b>1</b>	<b>1%</b>		<b>0%</b>		<b>0%</b>	<b>3</b>	<b>3%</b>	<b>1</b>	<b>1%</b>	<b>102</b>
<b>學士班</b>	<b>67</b>	<b>82%</b>	<b>11</b>	<b>13%</b>	<b>1</b>	<b>1%</b>		<b>0%</b>		<b>0%</b>	<b>2</b>	<b>2%</b>	<b>1</b>	<b>1%</b>	<b>82</b>
106	29	88%	2	6%		0%		0%		0%	2	6%		0%	33
107	19	79%	4	17%		0%		0%		0%		0%	1	4%	24
108	19	76%	5	20%	1	4%		0%		0%		0%		0%	25
<b>研究所碩士班</b>	<b>13</b>	<b>87%</b>	<b>1</b>	<b>7%</b>		<b>0%</b>		<b>0%</b>		<b>0%</b>	<b>1</b>	<b>7%</b>		<b>0%</b>	<b>15</b>
106	6	86%		0%		0%		0%		0%	1	14%		0%	7
107	3	100%		0%		0%		0%		0%		0%		0%	3
108	4	80%	1	20%		0%		0%		0%		0%		0%	5
<b>進修碩士班</b>	<b>5</b>	<b>100%</b>		<b>0%</b>		<b>0%</b>		<b>0%</b>		<b>0%</b>		<b>0%</b>		<b>0%</b>	<b>5</b>
106	2	100%		0%		0%		0%		0%		0%		0%	2
107	1	100%		0%		0%		0%		0%		0%		0%	1
108	2	100%		0%		0%		0%		0%		0%		0%	2
<b>總計</b>	<b>4,440</b>	<b>85%</b>	<b>397</b>	<b>8%</b>	<b>47</b>	<b>1%</b>	<b>127</b>	<b>2%</b>	<b>37</b>	<b>1%</b>	<b>83</b>	<b>2%</b>	<b>70</b>	<b>1%</b>	<b>5,201</b>