

國立嘉義大學

111學年度應屆畢業生流向調查

分析報告

資料彙整：學生職涯發展中心

中華民國 112 年 11 月 6 日

目 錄

壹、 前言	4
貳、 畢業生流向	4
參、 證照及檢定證書	8
肆、 對系所的意見與看法滿意度	12
伍、 對學校的意見與看法滿意度	23
陸、 就業力自我評估	34
附表一 111學年度各院系應屆畢業生流向	44
附表二 111學年度各院系(所)應屆畢業生擁有證照或檢定證書人次(複選)	51
附表三 111學年度各院系(所)應屆畢業生對系所的意見與看法滿意度	58
附表四 111學年度各院系(所)應屆畢業生就業能力自我評估	68
附表五 111學年度各院系(所)應屆畢業生對學校的意見與看法滿意度	75

表目錄

表 1 103-111學年度學士班應屆畢業生流向表	4
表 2 103-111學年度進修學士班應屆畢業生流向表	5
表 3 103-111學年度研究所碩士班應屆畢業生畢業流向表	6
表 4 103-111學年度進修碩士班應屆畢業生畢業流向表	7
表 5 103-111學年度研究所博士班應屆畢業生畢業流向表	7
表 6 103-111學年度學士班應屆畢業生擁有證照或檢定證書人次一覽表(複選)	8
表 7 103-111學年度進修學士班應屆畢業生擁有證照或檢定證書人次一覽表(複選)	9
表 8 103-111學年度碩士班應屆畢業生擁有證照或檢定證書人次一覽表(複選)	10
表 9 103-111學年度進修碩士班應屆畢業生擁有證照或檢定證書人次一覽表(複選)	11
表 10 103-111學年度博士班應屆畢業生擁有證照或檢定證書人次一覽表(複選)	11
表 11 111學年度學士班應屆畢業生對系所的意見與看法之滿意度表	12
表 12 103-111學年度學士班應屆畢業生對系所的意見與看法之滿意度表	14
表 13 111學年度進修學士班應屆畢業生對系所的意見與看法之滿意度表	15
表 14 103-111學年度進修學士班應屆畢業生對系所的意見與看法之滿意度表	16
表 15 111學年度研究所碩士班應屆畢業生對系所的意見與看法之滿意度表	17
表 16 103-111學年度研究所碩士班應屆畢業生對系所的意見與看法之滿意度表	18

表 17	111學年度進修碩士班應屆畢業生對系所的意見與看法之滿意度表.....	19
表 18	103-111學年度進修碩士班應屆畢業生對系所的意見與看法之滿意度表.....	20
表 19	111學年度博士班應屆畢業生對系所的意見與看法之滿意度表.....	21
表 20	103-111學年度博士班應屆畢業生對系所的意見與看法之滿意度表.....	22
表 21	111學年度學士班應屆畢業生對學校的意見與看法之滿意度表.....	23
表 22	103-111學年度學士班應屆畢業生對學校的意見與看法之滿意度表.....	24
表 23	111學年度進修學士班應屆畢業生對學校的意見與看法之滿意度表.....	26
表 24	103-111學年度進修學士班應屆畢業生對學校的意見與看法之滿意度表.....	27
表 25	111學年度研究所碩士班應屆畢業生對學校的意見與看法之滿意度表.....	28
表 26	103-111學年度研究所碩士班應屆畢業生對學校的意見與看法之滿意度表.....	29
表 27	111學年度進修碩士班應屆畢業生對學校的意見與看法之滿意度表.....	30
表 28	103-111學年度進修碩士班應屆畢業生對學校的意見與看法之滿意度表.....	31
表 29	111學年度研究所博士班應屆畢業生對學校的意見與看法之滿意度表.....	32
表 30	103-111學年度研究所博士班應屆畢業生對學校的意見與看法之滿意度表.....	33
表 31	111學年度學士班應屆畢業生就業力自我評估表.....	34
表 32	103-111學年度學士班應屆畢業生就業力自我評估表.....	35
表 33	111學年度進修學士班應屆畢業生就業力自我評估表.....	36
表 34	103-111學年度進修學士班應屆畢業生就業力自我評估表.....	37
表 35	111學年度研究所碩士班應屆畢業生就業力自我評估表.....	39
表 36	103-111學年度研究所碩士班應屆畢業生就業力自我評估表.....	40
表 37	111學年度進修碩士班應屆畢業生就業力自我評估表.....	41
表 38	103-111學年度進修碩士班應屆畢業生就業力自我評估表.....	42
表 39	111學年度研究所博士班應屆畢業生就業力自我評估表.....	43
表 40	103-111學年度研究所博士班應屆畢業生就業力自我評估表.....	43

圖目錄

圖 1	103-111學年度學士班應屆畢業生流向分析圖.....	5
圖 2	103-111學年度進修學士班應屆畢業生流向分析圖.....	5
圖 3	103-111學年度研究所碩士班應屆畢業生流向分析圖.....	6
圖 4	103-111學年度進修碩士班應屆畢業生流向分析圖.....	7
圖 5	103-111學年度研究所博士班應屆畢業生流向分析圖.....	8
圖 6	103-111學年度學士班應屆畢業生擁有證照或檢定證書人次圖.....	9

圖 7	103-111學年度進修學士班應屆畢業生擁有證照或檢定證書人次圖.....	9
圖 8	103-111學年度碩士班應屆畢業生擁有證照或檢定證書人次圖.....	10
圖 9	103-111學年度進修碩士班應屆畢業生擁有證照或檢定證書人次圖.....	11
圖 10	103-111學年度博士班應屆畢業生擁有證照或檢定證書人次圖.....	12
圖 11	111學年度學士班應屆畢業生對系所的意見與看法滿意度圖.....	13
圖 12	103-111學年度學士班應屆畢業生對系所的意見與看法滿意度圖.....	14
圖 13	111學年度進修學士班應屆畢業生對系所的意見與看法滿意度圖.....	15
圖 14	103-111學年度進修學士班應屆畢業生對系所的意見與看法滿意度圖.....	16
圖 15	111學年度研究所碩士班應屆畢業生對系所的意見與看法滿意度圖.....	18
圖 16	103-111學年度碩士班應屆畢業生對系所意見與看法滿意度圖.....	19
圖 17	111學年度進修碩士班應屆畢業生對系所的意見與看法滿意度圖.....	20
圖 18	103-111學年度進修碩士班應屆畢業生對系所的意見與看法之滿意度圖.....	21
圖 19	111學年度學士班應屆畢業生對學校的意見與看法之滿意度圖.....	24
圖 20	103-111學年度學士班應屆畢業生對學校的意見與看法之滿意度圖.....	25
圖 21	111學年度進修學士班應屆畢業生對學校的意見與看法滿意度圖.....	26
圖 22	103-111學年度進修學士班應屆畢業生對學校的意見與看法之滿意度圖.....	27
圖 23	111學年度研究所碩士班應屆畢業生對學校的意見與看法滿意度圖.....	29
圖 24	103-111學年度研究所碩士班應屆畢業生對學校的意見與看法之滿意度圖.....	30
圖 25	111學年度進修碩士班應屆畢業生對學校的意見與看法之滿意度圖.....	31
圖 26	103-111學年度進修碩士班應屆畢業生對學校的意見與看法之滿意度圖.....	32
圖 27	111學年度研究所博士班應屆畢業生對學校的意見與看法之滿意度圖.....	33
圖 28	111學年度學士班應屆畢業生就業力自我評估圖.....	35
圖 29	103-111學年度學士班應屆畢業生就業力自我評估圖.....	36
圖 30	111學年度進修學士班應屆畢業生就業力自我評估圖.....	37
圖 31	103-111學年度進修學士班應屆畢業生就業力自我評估圖.....	38
圖 32	111學年度研究所碩士班應屆畢業生就業力自我評估圖.....	39
圖 33	103-111學年度研究所碩士班應屆畢業生就業力自我評估圖.....	40
圖 34	111學年度進修碩士班應屆畢業生就業力自我評估圖.....	41
圖 35	103-111學年度進修碩士班應屆畢業生就業力自我評估圖.....	42

壹、前言

本調查係使用本校「校務行政系統」之「應屆畢業生調查問卷」來進行，調查對象為本校111學年度本國籍應屆畢業生，調查時程自112年1月至10月20日止。學生事務處學生職涯發展中心依據問卷結果撰寫成此分析報告，期作為本校及各系就業輔導、培育人才的參考。本報告分為「畢業生流向」、「證照及檢定證書」、「對系所的意見與看法滿意度」、「對學校的意見與看法滿意度」及「就業力自我評估」等5部份。

貳、畢業生流向

依畢業生之所屬學制區分為大學部(含學士班、進修學士班)及碩博士班(含研究所碩士班、進修碩士班及研究所博士班)。

一、大學部

依據本校111學年度應屆畢業生至本校「校務行政系統」之「應屆畢業生調查問卷」資訊平台填寫問卷之資料分析，111學年度學士班應屆畢業生流向如表1。111學年度本校學士班本國籍應屆畢業人數為1,632人，有效問卷數1,524份。111學年度學士班畢業生選擇就業者為29%，選擇繼續進修者為40%。

表 1 103-111學年度學士班應屆畢業生流向表

畢業 學年	畢業 人數	有效 問卷	就業		繼續進修		服兵役		準備就業相 關考試		參加職訓		其他	
			人數	比例	人數	比例	人數	比例	人數	比例	人數	比例	人數	比例
103	1700	1688	537	32%	584	35%	340	20%	160	9%	17	1%	50	3%
104	1760	1747	570	33%	570	33%	358	20%	179	10%	16	1%	54	3%
105	1732	1727	539	31%	599	35%	318	18%	209	12%	21	1%	41	2%
106	1739	1733	599	35%	604	35%	248	14%	222	13%	14	1%	46	3%
107	1722	1714	606	35%	593	35%	248	14%	207	12%	11	1%	49	3%
108	1686	1676	546	33%	617	37%	209	12%	237	14%	20	1%	47	3%
109	1667	1651	515	31%	605	37%	219	13%	246	15%	11	1%	55	3%
110	1515	1463	473	32%	533	36%	203	14%	182	12%	19	1%	53	4%
111	1632	1524	443	29%	617	40%	189	12%	209	14%	16	1%	50	3%
總計	15153	14923	4828	32%	5322	36%	2332	16%	1851	12%	145	1%	445	3%

備註：畢業流向資料選項說明

1. 就業包含準備就業或已從事全職工作或實習、出國打工旅行等。
2. 繼續進修包含已錄取或準備報考(申請)國內外研究等。
3. 準備就業相關考試包含專心準備證照考、檢定考、國家考試等。
4. 畢業人數資料來源為本校「校務行政系統」之「應屆畢業生調查問卷」系統。
5. 有效問卷以完整填答本項次為基準。

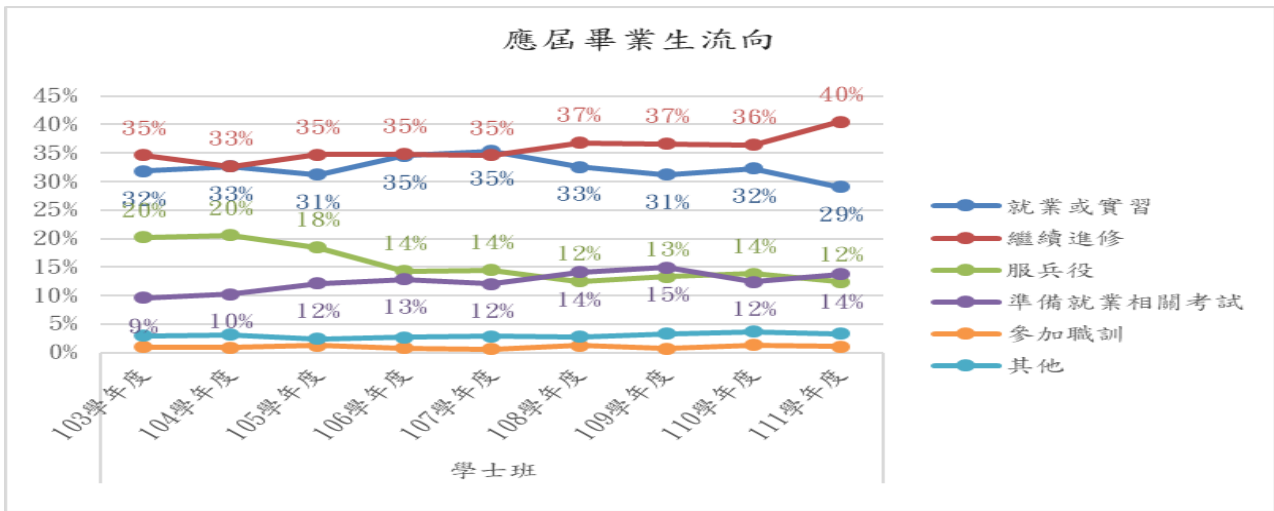


圖 1 103-111學年度學士班應屆畢業生流向分析圖

111學年度進修學士班，本國籍應屆畢業人數為373人，有效問卷數331份。111學年度進修學士班應屆畢業生流向如表2，111學年度有63%畢業生選擇就業，有7%畢業生選擇繼續進修。

表 2 103-111學年度進修學士班應屆畢業生流向表

畢業學年	畢業人數	有效問卷	就業		繼續進修		服兵役		準備就業相關考試		參加職訓		其他	
			人數	比例	人數	比例	人數	比例	人數	比例	人數	比例	人數	比例
103	407	395	190	48%	27	7%	116	29%	34	9%	8	2%	20	5%
104	402	393	206	52%	28	7%	105	27%	27	7%	11	3%	16	4%
105	394	389	226	58%	31	8%	76	20%	35	9%	5	1%	16	4%
106	416	409	231	56%	38	9%	85	21%	36	9%	6	1%	13	3%
107	449	443	260	59%	29	7%	95	21%	45	10%	5	1%	9	2%
108	380	374	217	58%	29	8%	71	19%	30	8%	5	1%	22	6%
109	418	406	238	59%	25	6%	79	19%	32	8%	7	2%	25	6%
110	355	335	203	61%	12	4%	78	23%	27	8%	5	1%	10	3%
111	373	331	210	63%	22	7%	57	17%	26	8%	4	1%	12	4%
總計	3594	3475	1981	57%	241	7%	762	22%	292	8%	56	2%	143	4%

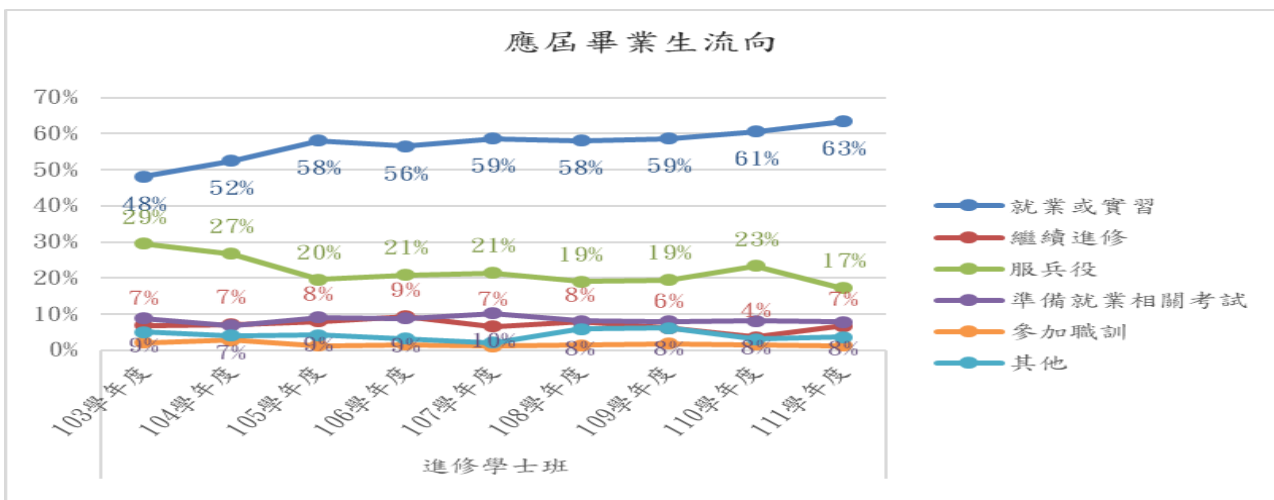


圖 2 103-111學年度進修學士班應屆畢業生流向分析圖

二、碩博士班

碩博士應屆畢業生畢業流向情形，研究所碩士班如表3，進修碩士班如表4，研究博士班如表5。由表3顯示，111學年度研究所碩士班應屆畢業生規劃就業者佔65%，選擇繼續進修者僅2%。由表4顯示，進修碩士班90%選擇就業。至於研究所博士班選擇就業比率由表5顯示為100%。

表 3 103-111學年度研究所碩士班應屆畢業生畢業流向表

畢業 學年	畢業人 數	有效 問卷	就業		繼續進修		服兵役		準備就業 相關考試		參加職訓		其他	
			人數	比例	人數	比例	人數	比例	人數	比例	人數	比例	人數	比例
103	502	500	284	57%	21	4%	122	24%	41	8%	7	1%	25	5%
104	416	416	229	55%	12	3%	125	30%	33	8%	4	1%	13	3%
105	408	405	220	54%	8	2%	115	28%	43	11%		0%	19	5%
106	379	378	223	59%	13	3%	99	26%	29	8%	3	1%	11	3%
107	364	363	220	61%	12	3%	79	22%	30	8%	4	1%	18	5%
108	385	385	234	61%	9	2%	80	21%	41	11%	3	1%	18	5%
109	391	374	239	64%	13	3%	69	18%	37	10%	2	1%	14	4%
110	334	319	218	68%	8	3%	57	18%	26	8%	2	1%	8	3%
111	334	292	190	65%	7	2%	52	18%	30	10%	1	0%	12	4%
總計	3513	3432	2057	60%	103	3%	798	23%	310	9%	26	1%	138	4%

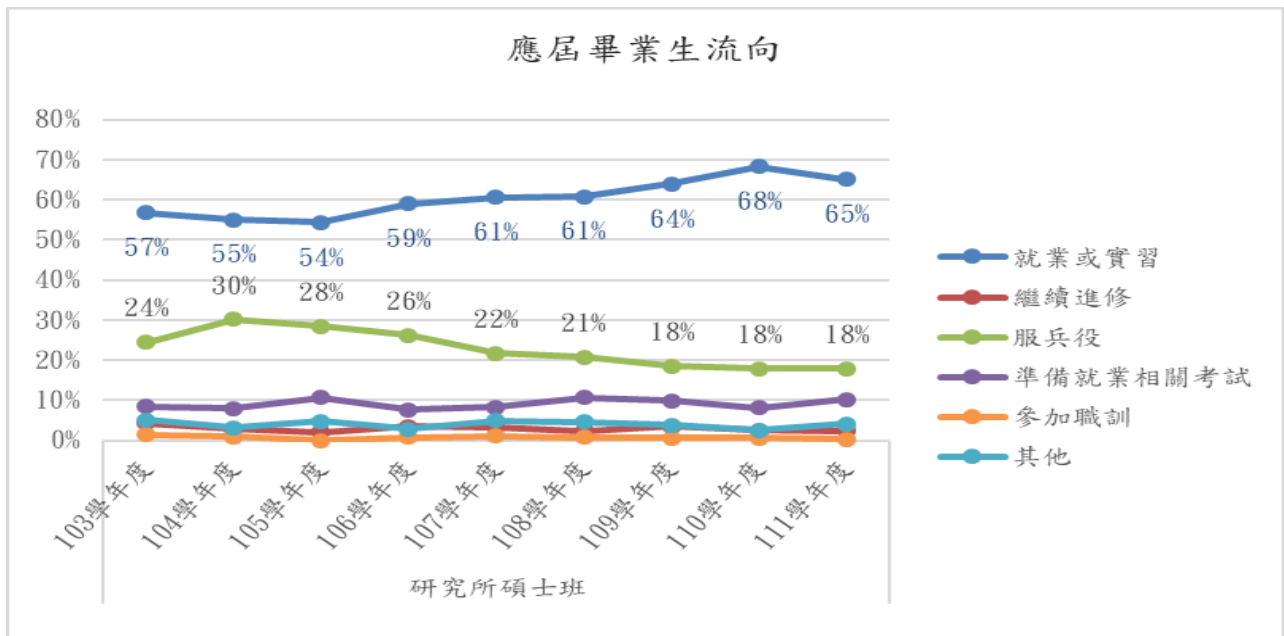


圖 3 103-111學年度研究所碩士班應屆畢業生流向分析圖

表 4 103-111學年度進修碩士班應屆畢業生畢業流向表

畢業 學年	畢業 人數	有效 問卷	就業		繼續進修		服兵役		準備就業相 關考試		參加職訓		其他	
			人數	比例	人數	比例	人數	比例	人數	比例	人數	比例	人數	比例
103	261	260	208	80%	6	2%	4	2%	15	6%	7	3%	20	8%
104	251	251	218	87%	5	2%		0%	9	4%	2	1%	17	7%
105	343	342	300	88%	3	1%	1	0%	16	5%	4	1%	18	5%
106	243	243	203	84%	5	2%	1	0%	14	6%	7	3%	13	5%
107	246	246	213	87%	2	1%	2	1%	7	3%	7	3%	15	6%
108	253	253	212	84%		0%		0%	19	8%	7	3%	15	6%
109	245	238	204	86%	4	2%	1	0%	7	3%	2	1%	20	8%
110	195	187	166	89%		0%	1	1%	4	2%	2	1%	14	7%
111	261	253	228	90%	2	1%		0%	10	4%	2	1%	11	4%
總計	2298	2273	1952	86%	27	1%	10	0%	101	4%	40	2%	143	6%

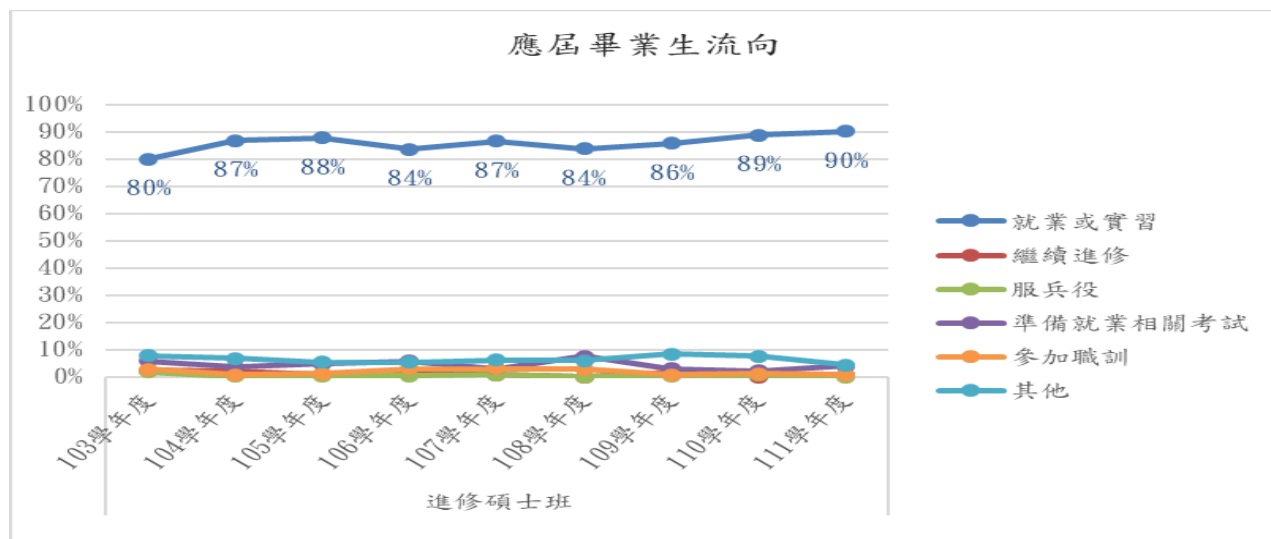


圖 4 103-111學年度進修碩士班應屆畢業生流向分析圖

表 5 103-111學年度研究所博士班應屆畢業生畢業流向表

畢業 學年	畢業 人數	有效 問卷	就業		繼續進修		服兵役		準備就業相 關考試		參加職訓		其他	
			人數	比例	人數	比例	人數	比例	人數	比例	人數	比例	人數	比例
103	26	26	24	92%		0%		0%	1	4%	1	4%		0%
104	19	19	16	84%		0%		0%		0%		0%	3	16%
105	27	27	25	93%		0%	1	4%		0%		0%	1	4%
106	19	19	14	74%		0%	1	5%		0%		0%	4	21%
107	19	19	13	68%	1	5%	1	5%	2	11%		0%	2	11%
108	17	17	17	100%		0%		0%		0%		0%		0%
109	23	22	16	73%	1	5%		0%		0%		0%	5	23%
110	14	14	10	71%		0%		0%	1	7%		0%	3	21%
111	28	25	25	100%		0%		0%		0%		0%		0%
總計	192	188	160	85%	2	1%	3	2%	4	2%	1	1%	18	10%

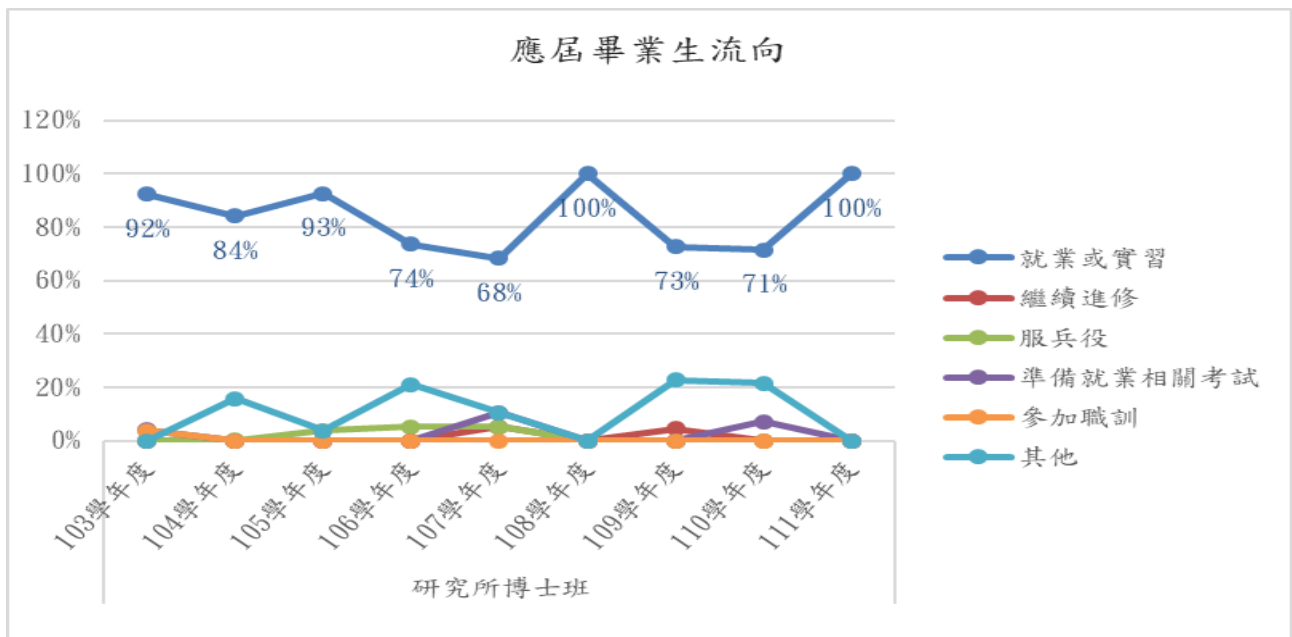


圖 5 103-111學年度研究所博士班應屆畢業生流向分析圖

參、證照及檢定證書

下述分析為本國籍大學部及碩博士班應屆畢業生考取證照及檢定證書資料，其中大學部包含學士班、進修學士班，碩博士班則包含研究所碩士班、進修碩士班及研究所博士班。

一、大學部

111學年度學士班取得證照或檢定證書人次，學士班如表6，進修學士班如表7，由分析資料顯示，111學年度學士班取得之證照以語言認證居多、電腦認證次之、進修學士班則以技術士證照居多。

表 6 103-111學年度學士班應屆畢業生擁有證照或檢定證書人次一覽表(複選)

學年度	公務人員	專門職業及技術人員	技術士證照	金融證照	教師證	語言證照	電腦認證	其他證照	總計
103	20	45	117	99	5	506	239	80	1111
104	24	32	64	106	0	525	213	68	1032
105	18	39	117	89	4	493	179	87	1026
106	25	45	122	84	2	454	165	83	980
107	26	47	80	84	73	431	142	98	981
108	16	39	104	82	65	340	131	82	859
109	9	31	81	82	21	321	111	69	725
110	11	22	78	74	46	309	84	70	694
111	16	55	69	70	40	282	80	63	675
總計	165	355	832	770	256	3661	1344	700	8083

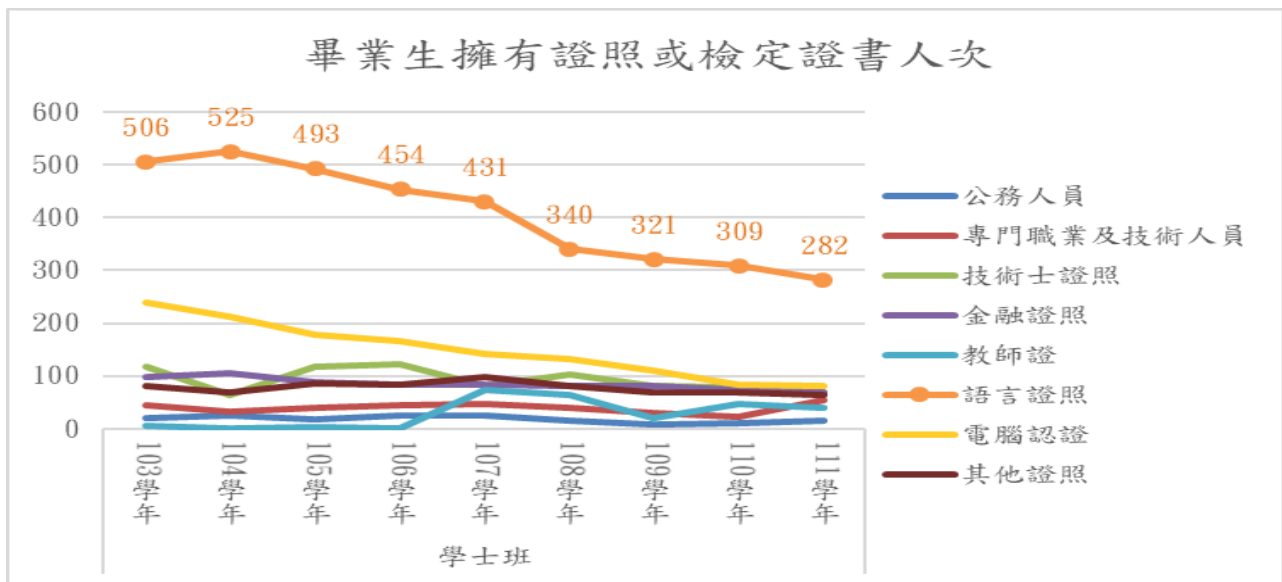


圖 6 103-111學年度學士班應屆畢業生擁有證照或檢定證書人次圖

表 7 103-111學年度進修學士班應屆畢業生擁有證照或檢定證書人次一覽表(複選)

學年度	公務人員	專門職業及技術人員	技術士證照	金融證照	教師證	語言證照	電腦認證	其他證照	總計
103	6	9	178	32	1	27	54	12	319
104	5	13	163	37	1	38	68	22	347
105	3	20	146	24	2	47	67	16	325
106	5	16	141	33	2	44	66	22	329
107	9	14	169	39	1	42	85	13	372
108	7	14	140	20	1	26	53	21	282
109	9	15	183	29	2	39	61	24	362
110	1	14	140	24	1	20	40	20	260
111	5	14	154	20	2	24	39	17	275
總計	50	129	1414	258	13	307	533	167	2871

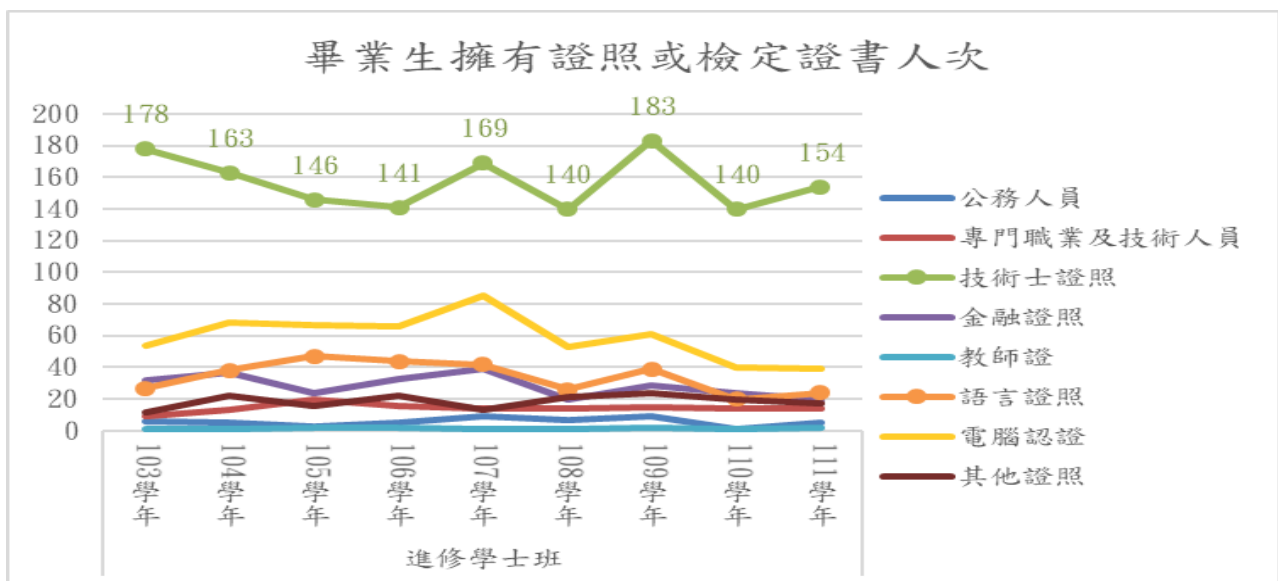


圖 7 103-111學年度進修學士班應屆畢業生擁有證照或檢定證書人次圖

二、碩博士班

111學年度碩博士班應屆畢業生取得證照或檢定證書人次，研究所碩士班如表8，進修碩士班如表9，研究所博士班如表10。111學年度研究所碩士班應屆畢業生以取得語言證照最多，教師證次之。進修碩士班則以技術證照最多、教師證照次之。博士班以教師證最多。

表 8 103-111學年度碩士班應屆畢業生擁有證照或檢定證書人次一覽表(複選)

學年度	公務人員	專門職業及技術人員	技術士證照	金融證照	教師證	語言證照	電腦認證	其他證照	總計
103	8	33	57	23	84	127	86	25	443
104	8	38	63	16	53	111	94	20	403
105	7	29	70	25	35	97	88	18	369
106	8	39	54	11	42	100	93	25	372
107	4	29	57	12	52	92	54	24	324
108	6	30	65	12	66	90	71	17	357
109	8	34	61	14	49	88	57	15	326
110	1	24	40	18	54	60	42	17	256
111	7	18	45	14	46	59	38	9	236
總計	57	274	512	145	481	824	623	170	3086

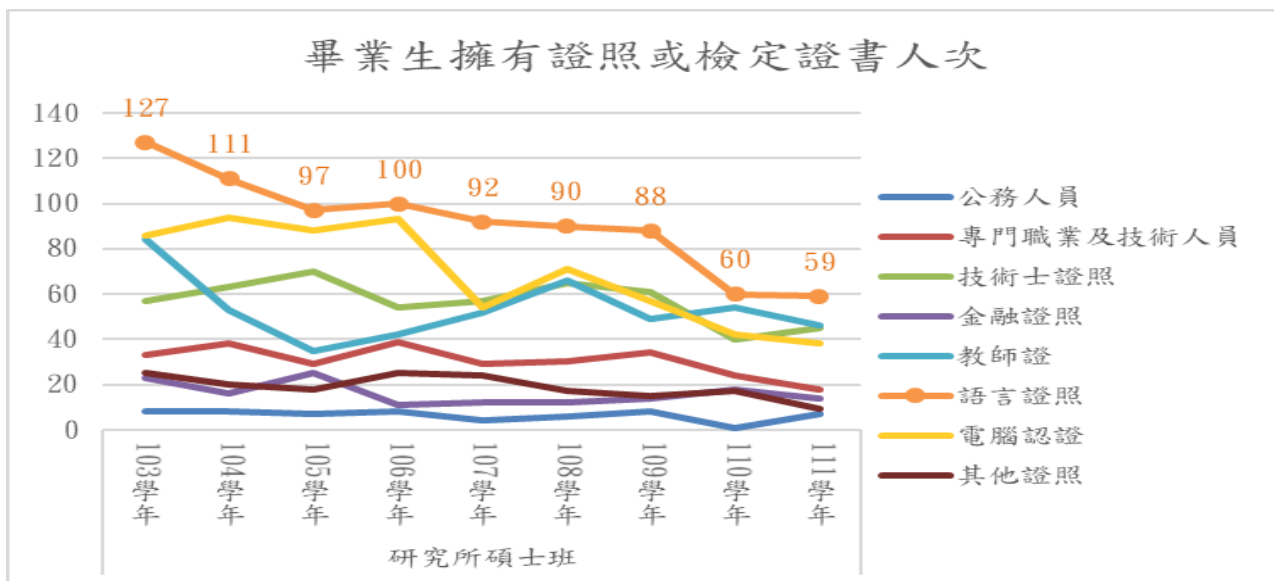


圖 8 103-111學年度碩士班應屆畢業生擁有證照或檢定證書人次圖

表 9 103-111學年度進修碩士班應屆畢業生擁有證照或檢定證書人次一覽表(複選)

學年度	公務人員	專門職業及技術人員	技術士證照	金融證照	教師證	語言證照	電腦認證	其他證照	總計
103	29	14	38	36	75	24	17	8	241
104	26	33	41	29	88	32	26	8	283
105	65	47	61	85	79	44	34	12	427
106	31	31	55	55	54	28	20	10	284
107	24	37	60	39	60	30	21	13	284
108	25	42	55	30	72	34	24	10	292
109	20	27	53	32	59	32	22	11	256
110	11	28	44	32	26	18	15	9	183
111	15	35	60	26	57	44	22	16	275
總計	246	294	467	364	570	286	201	97	2525

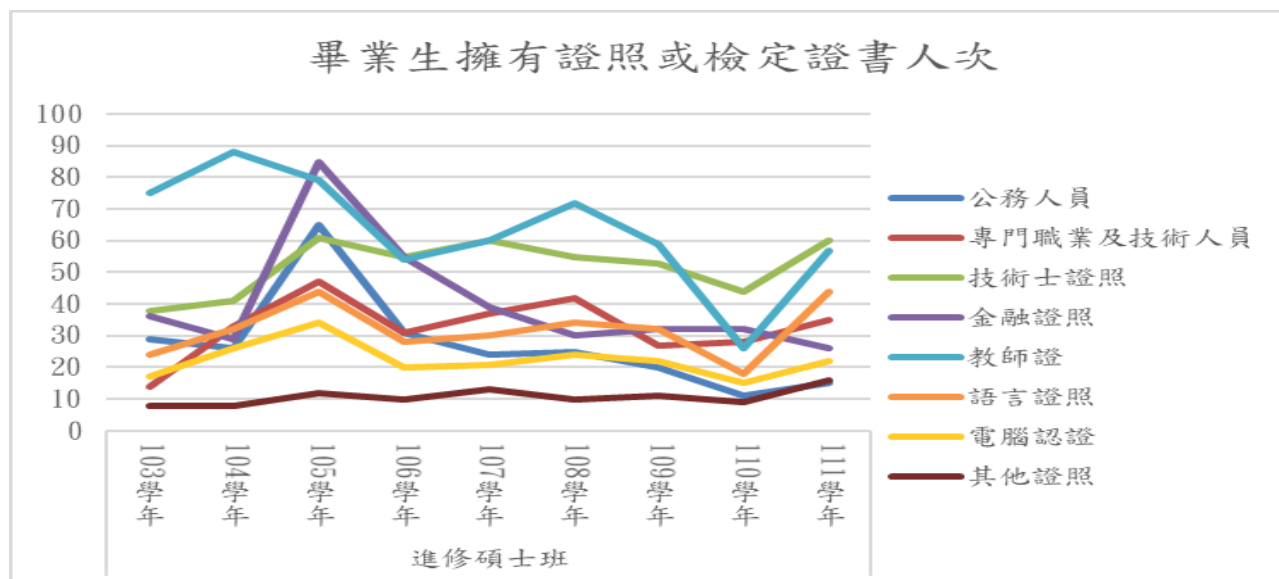


圖 9 103-111學年度進修碩士班應屆畢業生擁有證照或檢定證書人次圖

表 10 103-111學年度博士班應屆畢業生擁有證照或檢定證書人次一覽表(複選)

學年度	公務人員	專門職業及技術人員	技術士證照	金融證照	教師證	語言證照	電腦認證	其他證照	總計
103	3	5	4	0	14	8	3	2	39
104	4	7	4	1	10	4	3	0	33
105	2	10	7	0	12	8	6	2	47
106	3	4	5	0	6	4	2	0	24
107	4	2	2	0	5	6	2	0	21
108	3	8	5	1	7	3	4	0	31
109	2	7	4	1	9	2	3	0	28
110	4	4	4	1	9	2	2	0	26
111	3	4	6	0	9	4	4	4	34
總計	28	51	41	4	81	41	29	8	283

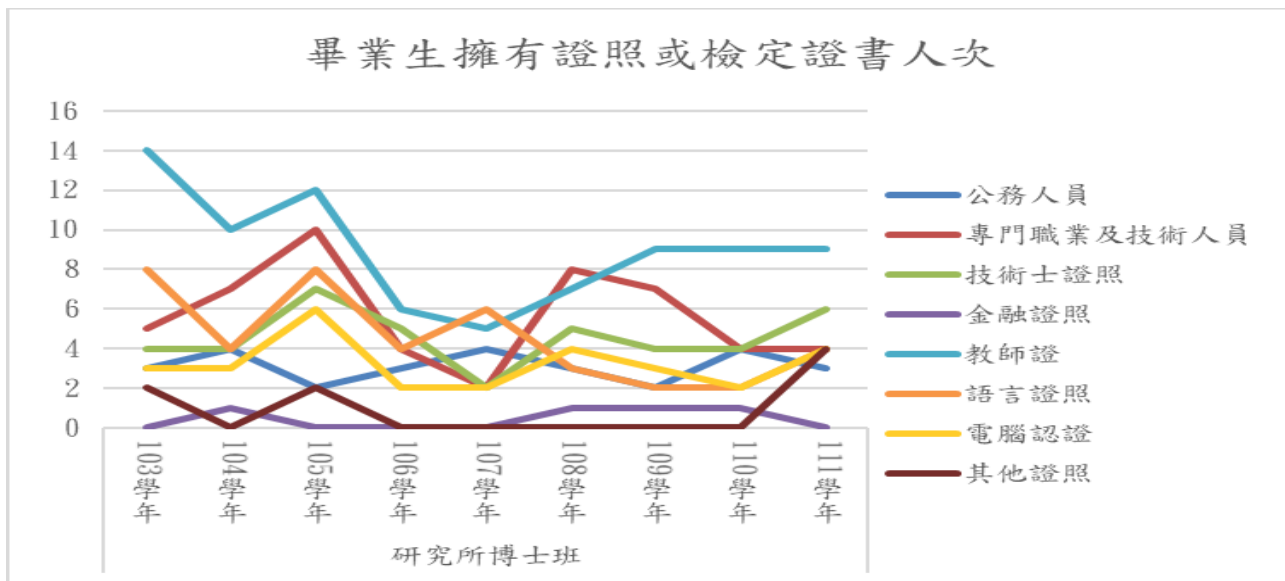


圖 10 103-111學年度博士班應屆畢業生擁有證照或檢定證書人次圖

肆、對系所的意見與看法滿意度

一、大學部

本校111學年度學士班應屆畢業生，在「對系所的意見與看法」之滿意度，如表11，滿意度較高前3項為「系所行政人員的服務品質」、「系所師資素質與專長」及「系所提供的相關學習活動(如演講、實習、活動、參訪或研討會)」等3項，滿意度最低的項目則是「與國內其他類似系所相較，您覺得學校系所競爭力」。整體而言，學士班應屆畢業生對系所在辦理教學的評價之滿意度為85%。

進修學士班應屆畢業生，對「對系所的意見與看法」之滿意度，如表13，滿意度前3項為「系所行政人員的服務品質」、「系所師資素質與專長質」及「系所的教學品質」。整體而言，進修學士班應屆畢業生對系所在辦理教學的評價之滿意度為90%。

表 11 111學年度學士班應屆畢業生對系所的意見與看法之滿意度表

有效問卷人數總計1524人	非常不滿意 /非常不同意		不滿意 /不同意		滿意 /同意		非常滿意 /非常同意		滿意度/ 同意度
	人數	比例	人數	比例	人數	比例	人數	比例	
系所師資素質與專長	20	1%	163	11%	1058	69%	282	19%	88%
系所的教學品質	22	1%	220	14%	1056	69%	226	15%	84%
系所課程內容(如跟得上最新發展、具實用性)	38	2%	262	17%	1017	67%	207	14%	80%
系所修課規定(如學分要求、擋修、跨校系選課規定)	45	3%	169	11%	1094	72%	215	14%	86%
系所的空間環境與設備	82	5%	372	24%	899	59%	170	11%	70%
系所行政人員的服務品質	26	2%	101	7%	1043	68%	353	23%	92%
系所提供的工讀與獎助機會	27	2%	230	15%	1072	70%	194	13%	83%

有效問卷人數總計1524人	非常不滿意 /非常不同意		不滿意 /不同意		滿意 /同意		非常滿意 /非常同意		滿意度/ 同意度
	人數	比例	人數	比例	人數	比例	人數	比例	
系所提供的相關學習活動(如演講、實習、活動、參訪或研討會)	38	2%	159	10%	1092	72%	234	15%	87%
系所提供給學生的學習協助(如學習輔導、Office Hour、課程助教)	48	3%	255	17%	1031	68%	190	12%	80%
系所對學生的生涯輔導	52	3%	322	21%	968	64%	182	12%	75%
目前就讀系所的聲譽	34	2%	261	17%	1045	69%	184	12%	81%
系所的進步程度	46	3%	345	23%	980	64%	153	10%	74%
系所定位與特色	36	2%	252	17%	1067	70%	169	11%	81%
整體而言，對系所在辦理教學的評價	26	2%	197	13%	1109	73%	192	13%	85%
與國內其他類似系所相較，您覺得學校系所競爭力	133	9%	470	31%	808	53%	113	7%	60%

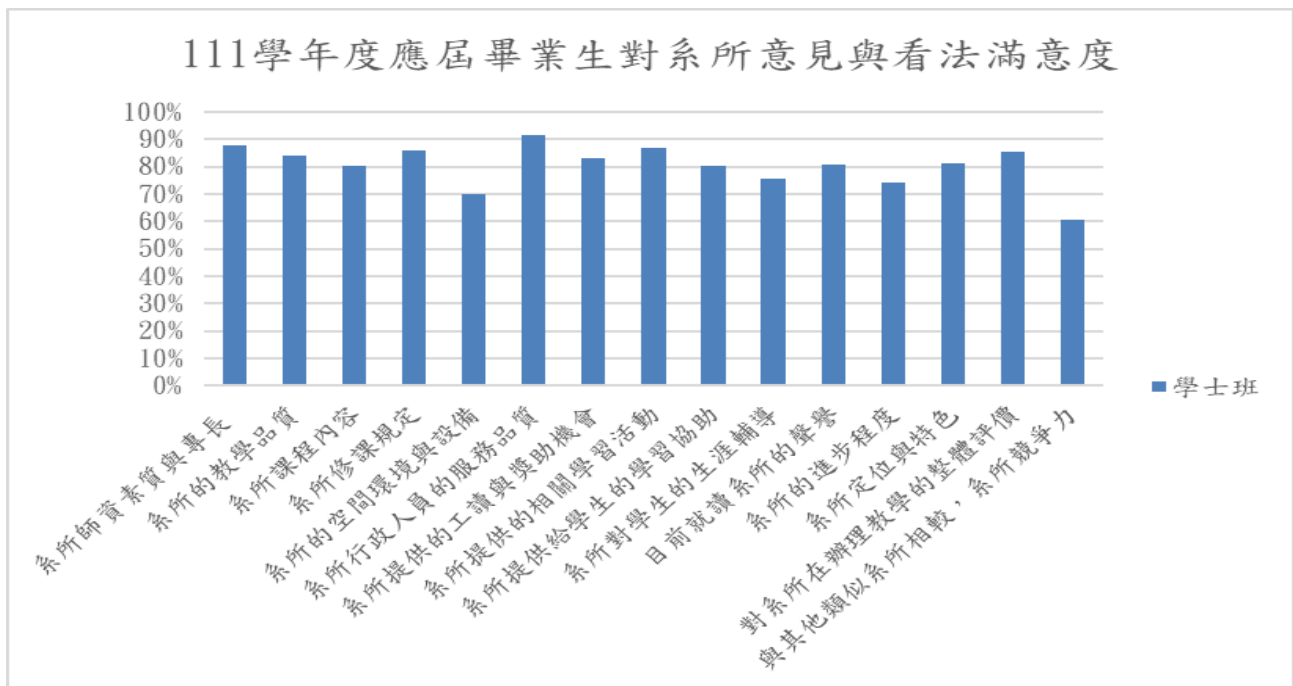


圖 11 111學年度學士班應屆畢業生對系所的意見與看法滿意度圖

表 12 103-111學年度學士班應屆畢業生對系所的意見與看法之滿意度表

項目	滿意以上比例								
	103學 年	104學 年	105學 年	106學 年	107學 年	108學 年	109學 年	110學 年	111學 年
系所師資素質與專長	85%	85%	84%	83%	84%	86%	85%	87%	88%
系所的教學品質	81%	81%	81%	80%	81%	83%	82%	84%	84%
系所課程內容(如跟得上最新發展、具實用性)	78%	77%	76%	75%	79%	81%	78%	80%	80%
系所修課規定(如學分要求、擋修、跨校系選課規定)	83%	80%	79%	79%	79%	80%	83%	84%	86%
系所的空間環境與設備	72%	71%	70%	72%	74%	76%	69%	70%	70%
系所行政人員的服務品質	89%	89%	88%	89%	91%	92%	91%	92%	92%
系所提供的工讀與獎助機會	82%	81%	79%	80%	83%	81%	80%	81%	83%
系所提供的相關學習活動(如演講、實習、活動、參訪或研討會)	85%	84%	84%	84%	88%	85%	84%	85%	87%
系所提供給學生的學習協助(如學習輔導、Office Hour、課程助教)	82%	80%	79%	79%	82%	81%	80%	80%	80%
系所對學生的生涯輔導	74%	74%	70%	72%	75%	73%	74%	75%	75%
目前就讀系所的聲譽	79%	80%	79%	79%	80%	80%	78%	79%	81%
系所的進步程度	72%	71%	71%	69%	73%	72%	70%	72%	74%
系所定位與特色	76%	77%	75%	75%	77%	80%	77%	78%	81%
整體而言，對系所在辦理教學的評價	83%	84%	82%	81%	84%	85%	83%	86%	85%
與國內其他類似系所相較，您覺得學校系所競爭力	59%	56%	56%	54%	61%	60%	58%	59%	60%

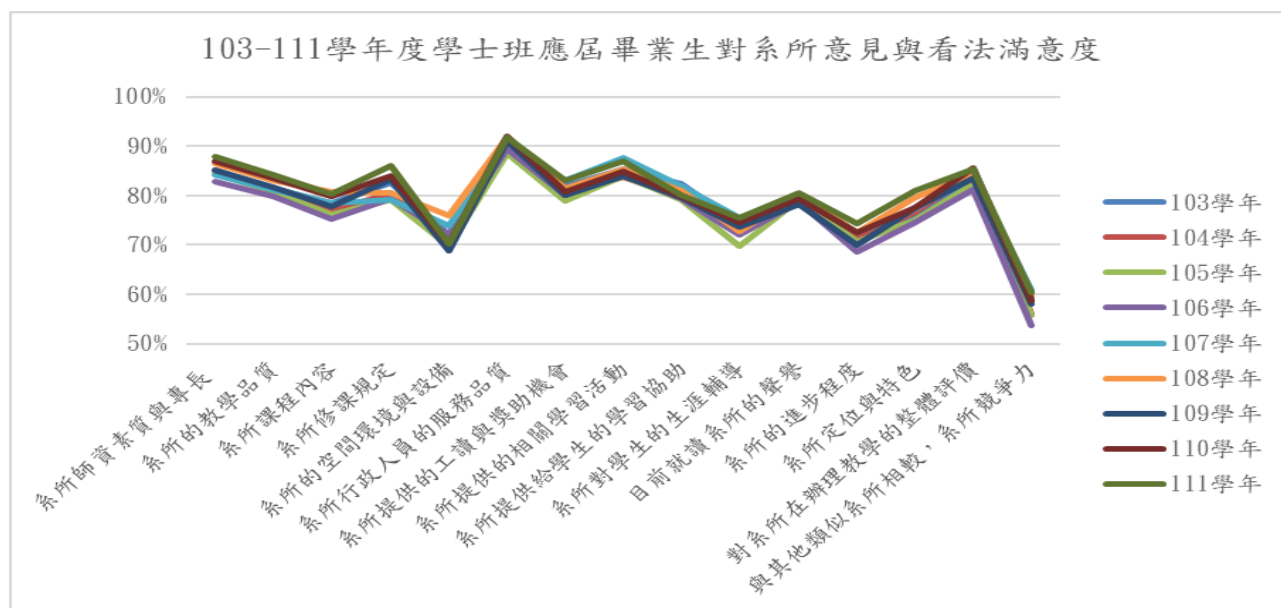


圖 12 103-111學年度學士班應屆畢業生對系所的意見與看法滿意度圖

表 13 111學年度進修學士班應屆畢業生對系所的意見與看法之滿意度表

有效問卷人數總計331人	非常不滿意 /非常不同意		不滿意 /不同意		滿意 /同意		非常滿意 /非常同意		滿意度 /同意 度
	人數	比例	人數	比例	人數	比例	人數	比例	
系所師資素質與專長	6	2%	20	6%	230	69%	75	23%	92%
系所的教學品質	5	2%	20	6%	239	72%	67	20%	92%
系所課程內容(如跟得上最新發展、具實用性)	9	3%	29	9%	230	69%	63	19%	89%
系所修課規定(如學分要求、擋修、跨校系選課規定)	10	3%	29	9%	231	70%	61	18%	88%
系所的空間環境與設備	13	4%	46	14%	221	67%	51	15%	82%
系所行政人員的服務品質	14	4%	20	6%	236	71%	61	18%	90%
系所提供的工讀與獎助機會	9	3%	26	8%	238	72%	58	18%	89%
系所提供的相關學習活動(如演講、實習、活動、參訪或研討會)	11	3%	24	7%	240	73%	56	17%	89%
系所提供給學生的學習協助(如學習輔導、Office Hour、課程助教)	15	5%	37	11%	231	70%	48	15%	84%
系所對學生的生涯輔導	16	5%	42	13%	215	65%	58	18%	82%
目前就讀系所的聲譽	10	3%	26	8%	225	68%	70	21%	89%
系所的進步程度	10	3%	45	14%	215	65%	61	18%	83%
系所定位與特色	6	2%	29	9%	232	70%	64	19%	89%
整體而言，對系所在辦理教學的評價	9	3%	25	8%	238	72%	59	18%	90%
與國內其他類似系所相較，您覺得學校系所競爭力	8	2%	59	18%	214	65%	50	15%	80%

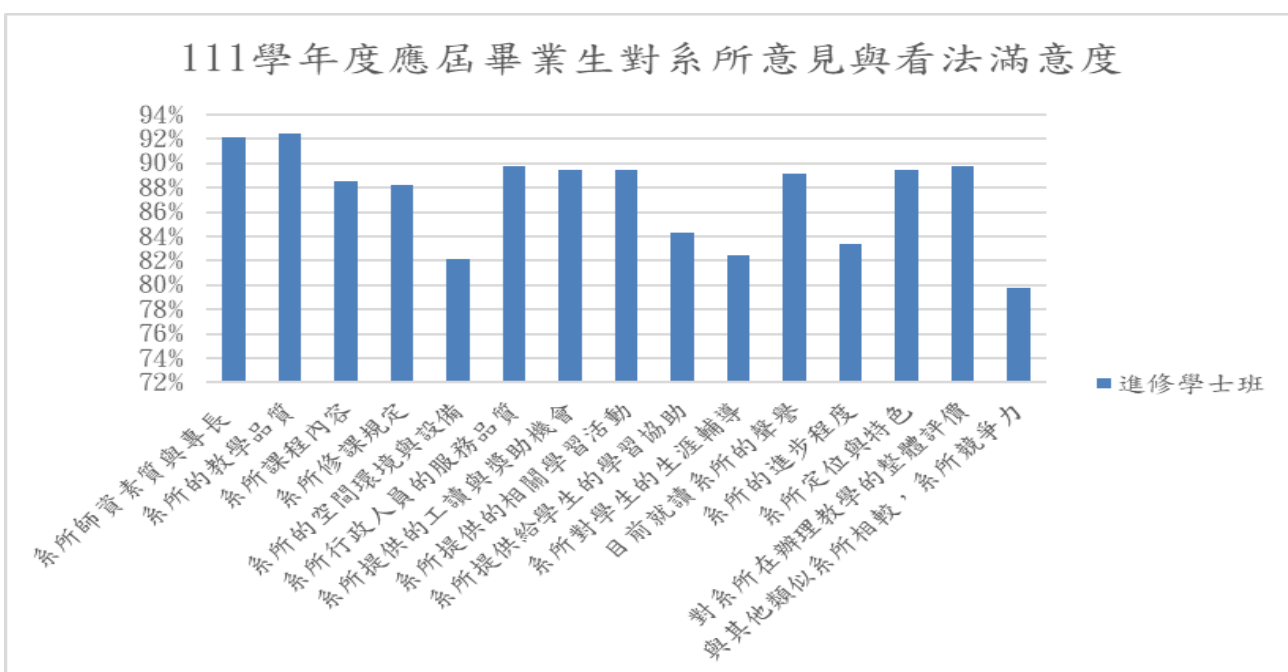


圖 13 111學年度進修學士班應屆畢業生對系所的意見與看法滿意度圖

表 14 103-111學年度進修學士班應屆畢業生對系所的意見與看法之滿意度表

項目	滿意以上比例								
	103學 年	104學 年	105學 年	106學 年	107學 年	108學 年	109學 年	110學 年	111學 年
系所師資素質與專長	96%	92%	94%	92%	94%	93%	95%	94%	92%
系所的教學品質	95%	91%	93%	91%	93%	93%	92%	94%	92%
系所課程內容(如跟得上最新發展、具實用性)	91%	85%	91%	89%	92%	91%	90%	92%	89%
系所修課規定(如學分要求、擋修、跨校系選課規定)	91%	86%	87%	89%	91%	90%	90%	90%	88%
系所的空間環境與設備	84%	81%	79%	85%	84%	86%	80%	87%	82%
系所行政人員的服務品質	95%	88%	94%	91%	93%	94%	95%	93%	90%
系所提供的工讀與獎助機會	92%	89%	93%	89%	90%	89%	90%	91%	89%
系所提供的相關學習活動(如演講、實習、活動、參訪或研討會)	88%	88%	91%	86%	88%	87%	89%	89%	89%
系所提供給學生的學習協助(如學習輔導、Office Hour、課程助教)	90%	87%	89%	86%	87%	88%	90%	90%	84%
系所對學生的生涯輔導	84%	80%	84%	81%	86%	84%	84%	88%	82%
目前就讀系所的聲譽	94%	91%	90%	91%	93%	92%	91%	92%	89%
系所的進步程度	89%	84%	86%	87%	86%	87%	85%	88%	83%
系所定位與特色	92%	84%	88%	89%	93%	92%	89%	93%	89%
整體而言，對系所在辦理教學的評價	94%	90%	92%	92%	93%	93%	92%	94%	90%
與國內其他類似系所相較，您覺得學校系所競爭力	83%	74%	77%	82%	81%	80%	79%	85%	80%

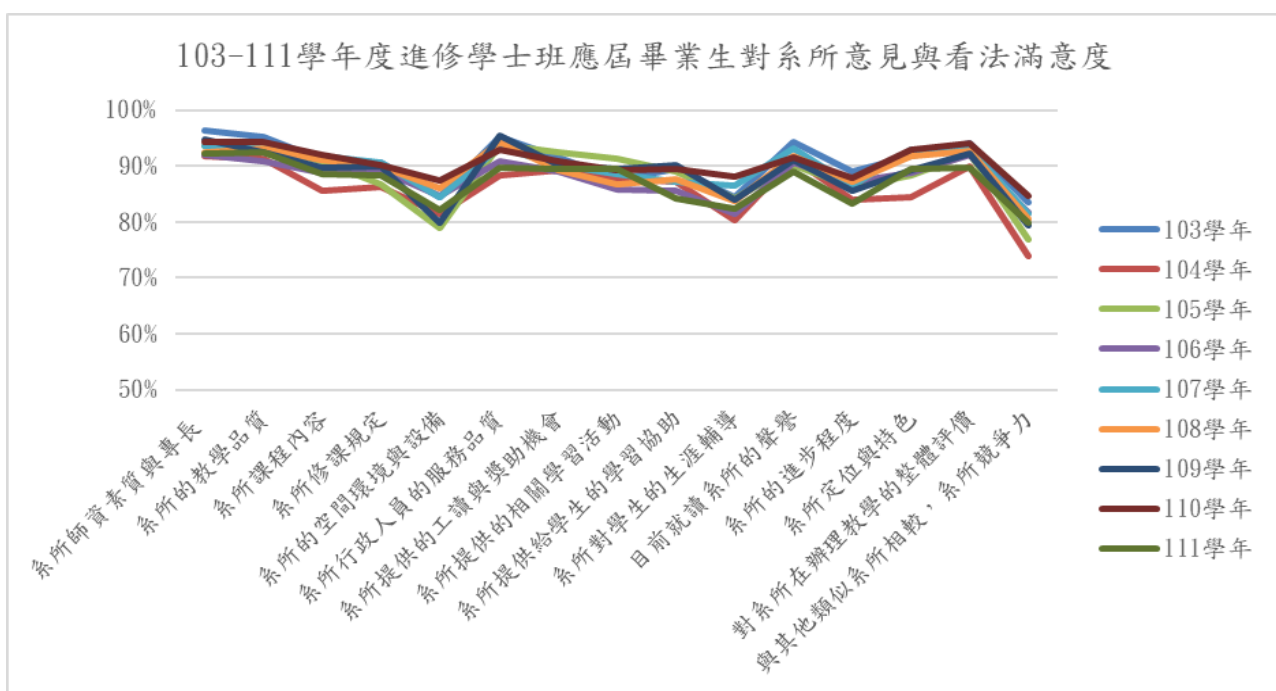


圖 14 103-111學年度進修學士班應屆畢業生對系所的意見與看法滿意度圖

二、碩博士班

111學年度碩士班應屆畢業生「對系所的意見與看法」之滿意度，詳如表15，滿意度最高者有「系所師資素質與專長」、「系所的教學品質」、「系所行政人員的服務品質」，滿意度最低的項目則是「與國內其他類似系所相較，您覺得學校系所競爭力」。有96%，對系所在辦理教學的評價感到滿意或非常滿意。

進修碩士班應屆畢業生「對系所的意見與看法」之滿意度詳如表17，各項次滿意度皆高於90%。

研究所博士班「對系所的意見與看法」之滿意度詳如表19，各項次滿意度皆高於90%。

表 15 111學年度研究所碩士班應屆畢業生對系所的意見與看法之滿意度表

有效問卷人數總計292人	非常不滿意 /非常不同意		不滿意 /不同意		滿意 /同意		非常滿意 /非常同意		滿意度 /同意度
	人數	比例	人數	比例	人數	比例	人數	比例	
系所師資素質與專長質		0%	11	4%	157	54%	124	42%	96%
系所的教學品質		0%	7	2%	175	60%	110	38%	98%
系所課程內容(如跟得上最新發展、具實用性)	4	1%	17	6%	170	58%	101	35%	93%
系所修課規定(如學分要求、擋修、跨校系選課規定)	2	1%	13	4%	182	62%	95	33%	95%
系所的空間環境與設備	4	1%	36	12%	167	57%	85	29%	86%
系所行政人員的服務品質	4	1%	8	3%	130	45%	150	51%	96%
系所提供的工讀與獎助機會	2	1%	24	8%	165	57%	101	35%	91%
系所提供的相關學習活動(如演講、實習、活動、參訪或研討會)	1	0%	17	6%	169	58%	105	36%	94%
系所提供給學生的學習協助(如學習輔導、Office Hour、課程助教)	3	1%	24	8%	177	61%	88	30%	91%
系所對學生的生涯輔導	5	2%	29	10%	181	62%	77	26%	88%
目前就讀系所的聲譽	1	0%	18	6%	172	59%	101	35%	93%
系所的進步程度	2	1%	30	10%	177	61%	83	28%	89%
系所定位與特色	2	1%	25	9%	180	62%	85	29%	91%
整體而言，對系所在辦理教學的評價		0%	11	4%	167	57%	114	39%	96%
與國內其他類似系所相較，您覺得學校系所競爭力	4	1%	45	15%	175	60%	68	23%	83%

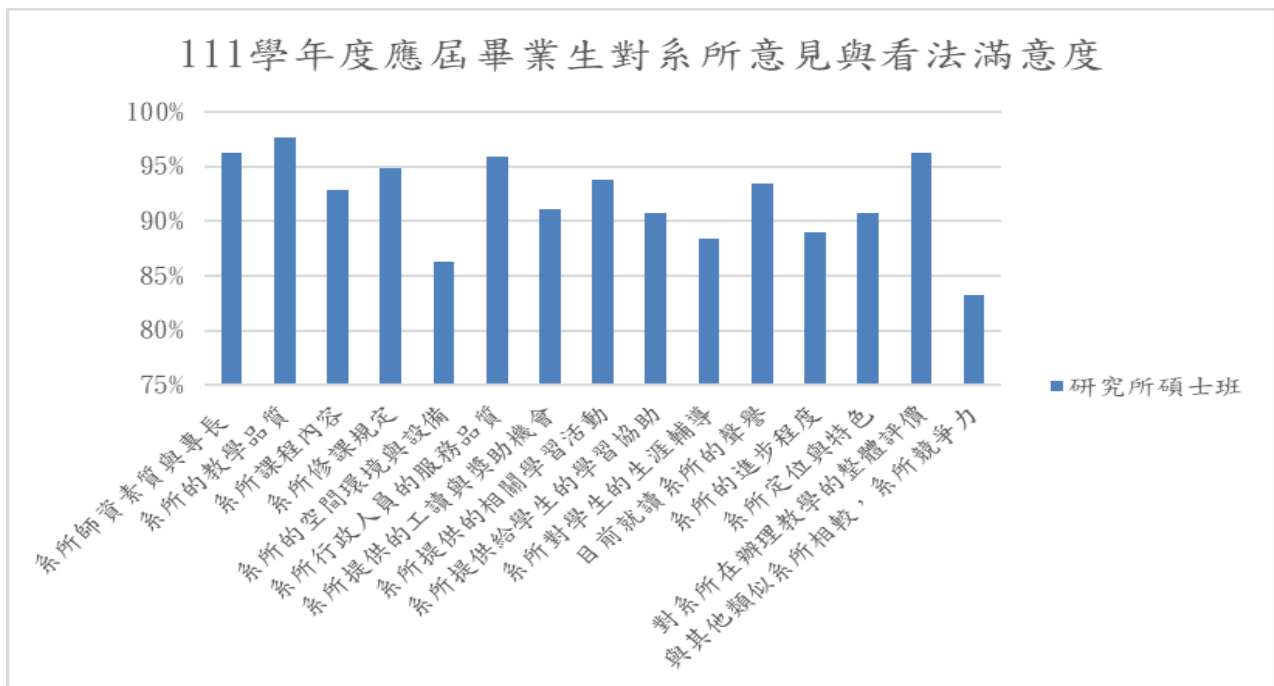


圖 15 111學年度研究所碩士班應屆畢業生對系所的意見與看法滿意度圖

表 16 103-111學年度研究所碩士班應屆畢業生對系所的意見與看法之滿意度表

項目	滿意以上比例									
	103學年	104學年	105學年	106學年	107學年	108學年	109學年	110學年	111學年	
系所師資素質與專長質	95%	94%	96%	95%	96%	95%	94%	97%	96%	
系所的教學品質	93%	94%	94%	94%	95%	95%	93%	97%	98%	
系所課程內容(如跟不上最新發展、具實用性)	92%	88%	92%	93%	91%	93%	91%	95%	93%	
系所修課規定(如學分要求、擋修、跨校系選課規定)	93%	93%	94%	93%	94%	94%	94%	95%	95%	
系所的空間環境與設備	87%	85%	88%	86%	87%	89%	86%	89%	86%	
系所行政人員的服務品質	95%	95%	96%	95%	96%	98%	95%	97%	96%	
系所提供的工讀與獎助機會	92%	90%	91%	93%	93%	95%	93%	94%	91%	
系所提供的相關學習活動(如演講、實習、活動、參訪或研討會)	95%	94%	95%	95%	95%	96%	94%	97%	94%	
系所提供給學生的學習協助(如學習輔導、Office Hour、課程助教)	92%	90%	93%	93%	91%	96%	92%	95%	91%	
系所對學生的生涯輔導	89%	85%	86%	88%	88%	92%	87%	92%	88%	
目前就讀系所的聲譽	93%	91%	93%	92%	93%	94%	93%	96%	93%	
系所的進步程度	88%	85%	90%	87%	89%	90%	86%	92%	89%	
系所定位與特色	91%	87%	91%	89%	91%	93%	90%	94%	91%	
整體而言，對系所在辦理教學的評價	94%	94%	95%	95%	96%	96%	95%	97%	96%	
與國內其他類似系所相較，您覺得學校系所競爭力	85%	79%	84%	80%	81%	84%	81%	85%	83%	

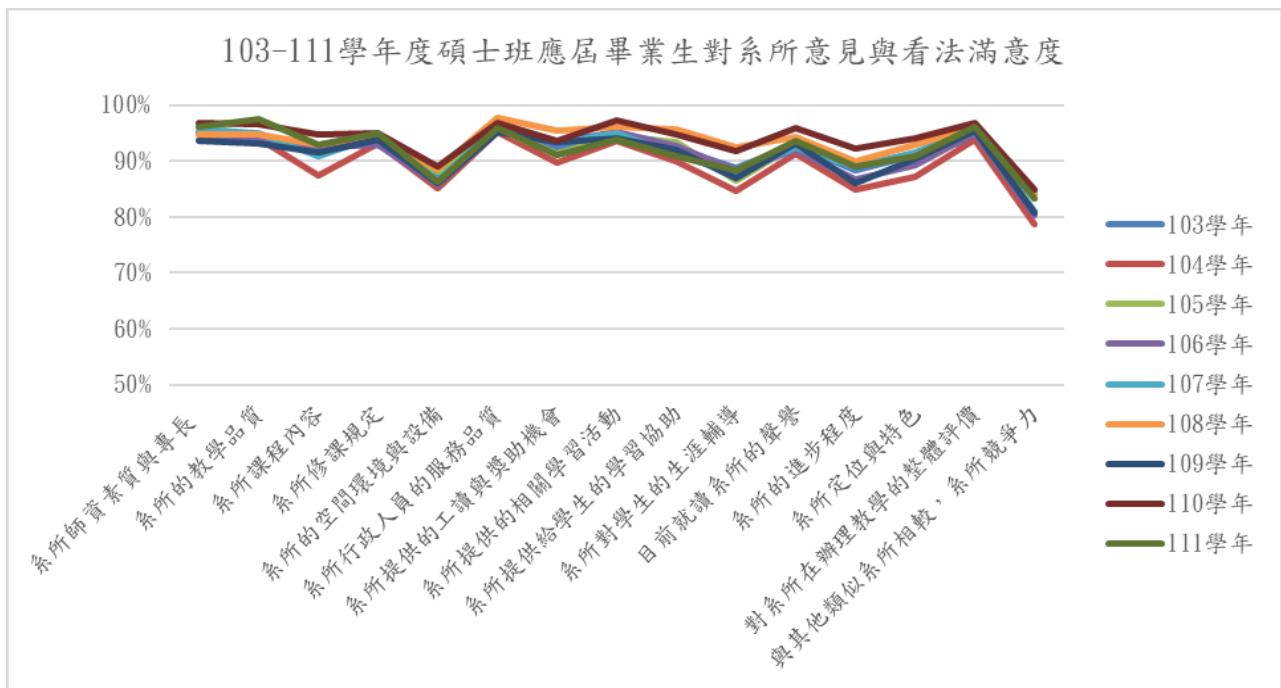


圖 16 103-111學年度碩士班應屆畢業生對系所意見與看法滿意度圖

表 17 111學年度進修碩士班應屆畢業生對系所的意見與看法之滿意度表

有效問卷人數總計253人	非常不滿意 /非常不同意		不滿意 /不同意		滿意 /同意		非常滿意 /非常同意		滿意度 /同意度
	人數	比例	人數	比例	人數	比例	人數	比例	
系所師資素質與專長質		0%	2	1%	120	47%	131	52%	99%
系所的教學品質		0%	2	1%	123	49%	128	51%	99%
系所課程內容(如跟得上最新發展、具實用性)	1	0%	7	3%	134	53%	111	44%	97%
系所修課規定(如學分要求、擋修、跨校系選課規定)	1	0%	8	3%	151	60%	93	37%	96%
系所的空間環境與設備	1	0%	10	4%	153	60%	89	35%	96%
系所行政人員的服務品質		0%	6	2%	91	36%	156	62%	98%
系所提供的工讀與獎助機會	1	0%	8	3%	175	69%	69	27%	96%
系所提供的相關學習活動(如演講、實習、活動、參訪或研討會)		0%	4	2%	158	62%	91	36%	98%
系所提供給學生的學習協助(如學習輔導、Office Hour、課程助教)	1	0%	11	4%	156	62%	85	34%	95%
系所對學生的生涯輔導	1	0%	13	5%	166	66%	73	29%	94%
目前就讀系所的聲譽		0%	4	2%	136	54%	113	45%	98%
系所的進步程度		0%	8	3%	157	62%	88	35%	97%
系所定位與特色		0%	4	2%	159	63%	90	36%	98%
整體而言，對系所在辦理教學的評價		0%	1	0%	140	55%	112	44%	100%
與國內其他類似系所相較，您覺得學校系所競爭力	1	0%	12	5%	155	61%	85	34%	95%

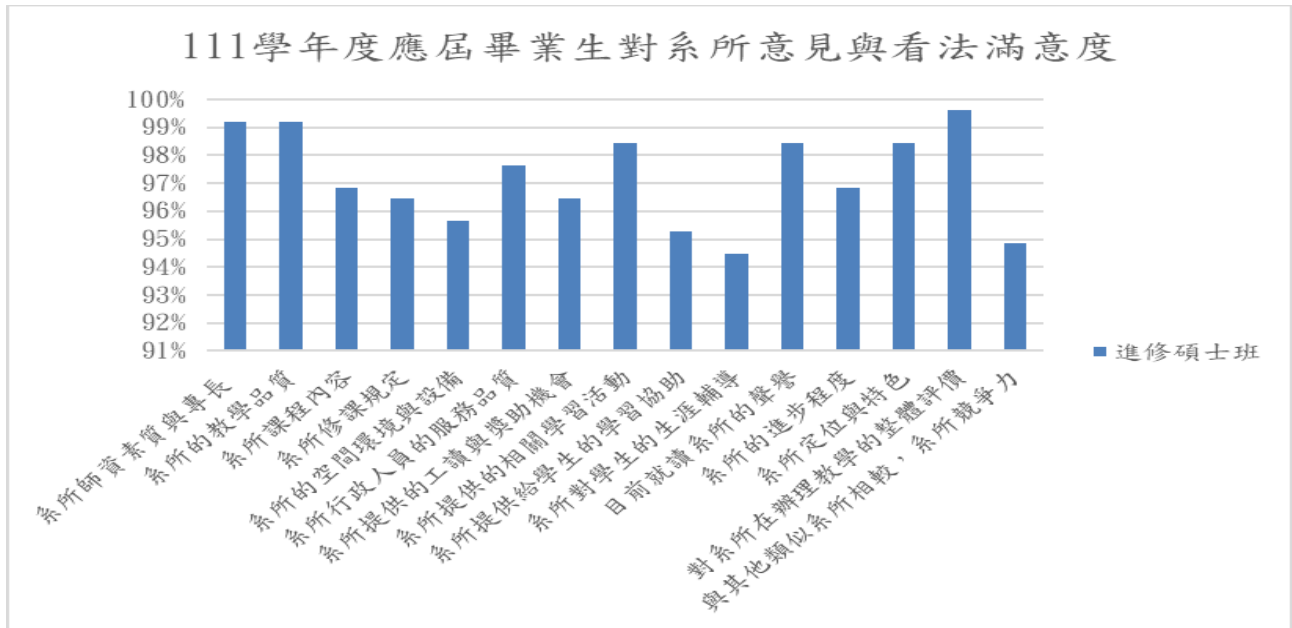


圖 17 111學年度進修碩士班應屆畢業生對系所的意見與看法滿意度圖

表 18 103-111學年度進修碩士班應屆畢業生對系所的意見與看法之滿意度表

項目	滿意以上比例								
	103學年	104學年	105學年	106學年	107學年	108學年	109學年	110學年	111學年
系所師資素質與專長質	97%	96%	99%	99%	96%	99%	99%	99%	99%
系所的教學品質	95%	94%	99%	99%	96%	99%	99%	99%	99%
系所課程內容(如跟得上最新發展、具實用性)	94%	95%	97%	96%	96%	98%	97%	98%	97%
系所修課規定(如學分要求、擋修、跨校系選課規定)	95%	94%	96%	97%	96%	98%	96%	99%	96%
系所的空間環境與設備	90%	92%	92%	89%	94%	97%	92%	94%	96%
系所行政人員的服務品質	96%	99%	99%	98%	100%	98%	100%	100%	98%
系所提供的工讀與獎助機會	94%	93%	95%	96%	95%	97%	95%	95%	96%
系所提供的相關學習活動(如演講、實習、活動、參訪或研討會)	95%	94%	97%	98%	99%	98%	96%	98%	98%
系所提供給學生的學習協助(如學習輔導、Office Hour、課程助教)	91%	94%	96%	97%	96%	98%	96%	97%	95%
系所對學生的生涯輔導	90%	92%	94%	95%	93%	98%	95%	97%	94%
目前就讀系所的聲譽	96%	96%	97%	99%	98%	100%	99%	99%	98%
系所的進步程度	93%	91%	95%	95%	96%	99%	96%	99%	97%
系所定位與特色	95%	95%	95%	96%	98%	98%	97%	98%	98%
整體而言，對系所在辦理教學的評價	96%	96%	99%	98%	97%	99%	100%	99%	100%
與國內其他類似系所相較，您覺得學校系所競爭力	92%	87%	93%	92%	91%	96%	97%	95%	95%

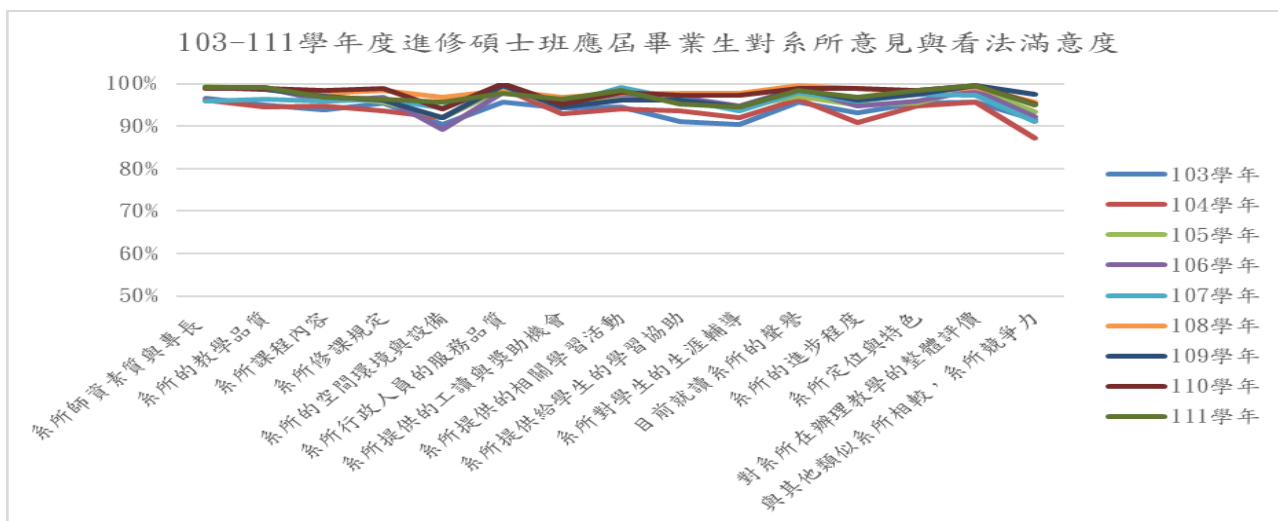


圖 18 103-111學年度進修碩士班應屆畢業生對系所的意見與看法之滿意度圖

表 19 111學年度博士班應屆畢業生對系所的意見與看法之滿意度表

有效問卷人數總計25人	非常不滿意 /非常不同意		不滿意 /不同意		滿意 /同意		非常滿意 /非常同意		滿意度 /同意度
	人數	比例	人數	比例	人數	比例	人數	比例	
系所師資素質與專長質		0%	1	4%	9	36%	15	60%	96%
系所的教學品質	1	4%		0%	11	44%	13	52%	96%
系所課程內容(如跟得上最新發展、具實用性)		0%	2	8%	10	40%	13	52%	92%
系所修課規定(如學分要求、擋修、跨校系選課規定)	1	4%		0%	11	44%	13	52%	96%
系所的空間環境與設備	2	8%	1	4%	11	44%	11	44%	88%
系所行政人員的服務品質		0%		0%	8	32%	17	68%	100%
系所提供的工讀與獎助機會		0%	1	4%	11	44%	13	52%	96%
系所提供的相關學習活動(如演講、實習、活動、參訪或研討會)	1	4%		0%	12	48%	12	48%	96%
系所提供給學生的學習協助(如學習輔導、Office Hour、課程助教)		0%		0%	12	48%	13	52%	100%
系所對學生的生涯輔導		0%	2	8%	10	40%	13	52%	92%
目前就讀系所的聲譽	1	4%		0%	12	48%	12	48%	96%
系所的進步程度		0%	2	8%	11	44%	12	48%	92%
系所定位與特色	1	4%	1	4%	10	40%	13	52%	92%
整體而言，對系所在辦理教學的評價		0%	1	4%	11	44%	13	52%	96%
與國內其他類似系所相較，您覺得學校系所競爭力	1	4%	2	8%	10	40%	12	48%	88%

表 20 103-111學年度博士班應屆畢業生對系所的意見與看法之滿意度表

項目	滿意以上比例								
	103學年	104學年	105學年	106學年	107學年	108學年	109學年	110學年	111學年
系所師資素質與專長質	100%	95%	100%	100%	100%	100%	100%	100%	96%
系所的教學品質	100%	95%	100%	100%	100%	100%	100%	100%	96%
系所課程內容(如跟得上最新發展、具實用性)	96%	89%	100%	95%	95%	100%	95%	100%	92%
系所修課規定(如學分要求、擋修、跨校系選課規定)	100%	100%	100%	95%	100%	100%	95%	100%	96%
系所的空間環境與設備	92%	89%	96%	100%	95%	100%	95%	100%	88%
系所行政人員的服務品質	100%	95%	100%	100%	100%	100%	100%	100%	100%
系所提供的工讀與獎助機會	88%	89%	96%	100%	89%	100%	91%	100%	96%
系所提供的相關學習活動(如演講、實習、活動、參訪或研討會)	96%	95%	96%	100%	100%	100%	95%	100%	96%
系所提供給學生的學習協助(如學習輔導、Office Hour、課程助教)	96%	95%	96%	100%	100%	100%	95%	93%	100%
系所對學生的生涯輔導	88%	89%	96%	100%	95%	100%	91%	100%	92%
目前就讀系所的聲譽	100%	95%	100%	100%	100%	100%	100%	100%	96%
系所的進步程度	96%	95%	93%	100%	100%	100%	91%	100%	92%
系所定位與特色	96%	89%	100%	100%	100%	100%	100%	100%	92%
整體而言，對系所在辦理教學的評價	100%	95%	100%	100%	100%	100%	100%	100%	96%
與國內其他類似系所相較，您覺得學校系所競爭力	85%	84%	93%	95%	95%	100%	91%	100%	88%

伍、對學校的意見與看法滿意度

一、大學部

本校111學年度學士班應屆畢業生，對「對學校的意見與看法」之滿意度，如表21，滿意度較高者為「學校學風自由開放程度」及「學校對培育人才，辦好教育的重視程度」等2項，滿意度最低的項目則是「與國內其他大學相較，學校競爭力」。有83%對學校在辦理教學上的評價感到滿意或非常滿意。

表 21 111學年度學士班應屆畢業生對學校的意見與看法之滿意度表

有效問卷人數總計1524人	非常不滿意 /非常不同意		不滿意 /不同意		滿意 /同意		非常滿意 /非常同意		滿意度/ 同意度
	人數	比例	人數	比例	人數	比例	人數	比例	
協助學生瞭解就業市場現況與產業發展趨勢	64	4%	354	23%	951	62%	155	10%	73%
生涯與就業輔導行政工作品質(如效率、專業、創新、親切等)	47	3%	325	21%	1012	66%	140	9%	76%
提供國外修課、實習或交換學生機會	83	5%	365	24%	918	60%	158	10%	71%
提供與外籍人士互動或語言溝通的機會。	106	7%	493	32%	808	53%	117	8%	61%
提供外語學習環境(如英語教材、英語授課、英語線上學習資源、英語競賽活動等)	87	6%	426	28%	908	60%	103	7%	66%
提供瞭解國外風俗民情及文化節慶的機會	73	5%	387	25%	905	59%	159	10%	70%
校園環境規劃與維護(如教室、廁所、公共空間等)	86	6%	292	19%	989	65%	157	10%	75%
校園內的安全保障(如交通、設施、校園死角等)	62	4%	271	18%	1042	68%	149	10%	78%
電腦網路設備	122	8%	402	26%	860	56%	140	9%	66%
運動休閒設施(如籃球場、網球場、游泳池、咖啡座…等)	103	7%	325	21%	969	64%	127	8%	72%
學校生活機能便利性	129	8%	395	26%	847	56%	153	10%	66%
目前就讀學校的聲譽	46	3%	313	21%	1039	68%	126	8%	76%
學校的進步程度	66	4%	431	28%	906	59%	121	8%	67%
學校定位與特色	51	3%	278	18%	1072	70%	123	8%	78%
學校學風自由開放程度	36	2%	155	10%	1108	73%	225	15%	87%
學校對培育人才，辦好教育的重視程度	40	3%	255	17%	1084	71%	145	10%	81%
學校在辦理教學上的評價	28	2%	234	15%	1120	73%	142	9%	83%
與國內其他大學相較，您覺得學校競爭力	133	9%	569	37%	727	48%	95	6%	54%

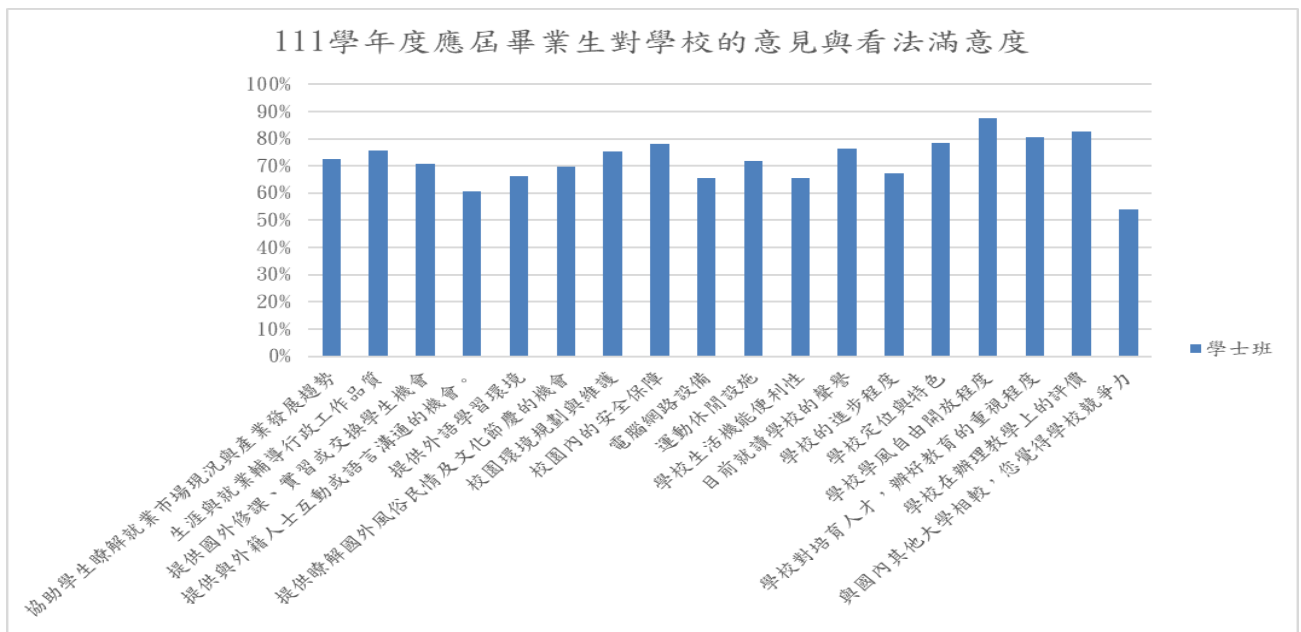


圖 19 111學年度學士班應屆畢業生對學校的意見與看法之滿意度圖

表 22 103-111學年度學士班應屆畢業生對學校的意見與看法之滿意度表

項目	滿意以上比例								
	103學年	104學年	105學年	106學年	107學年	108學年	109學年	110學年	111學年
協助學生瞭解就業市場現況與產業發展趨勢	71%	68%	67%	69%	72%	69%	69%	70%	73%
生涯與就業輔導行政工作品質(如效率、專業、創新、親切等)	75%	73%	70%	71%	76%	74%	73%	75%	76%
提供國外修課、實習或交換學生機會	66%	67%	68%	68%	73%	69%	68%	71%	71%
提供與外籍人士互動或語言溝通的機會。	62%	60%	60%	62%	66%	57%	54%	61%	61%
提供外語學習環境(如英語教材、英語授課、英語線上學習資源、英語競賽活動等)	65%	64%	60%	63%	67%	62%	62%	66%	66%
提供瞭解國外風俗民情及文化節慶的機會	57%	52%	52%	56%	61%	62%	63%	68%	70%
校園環境規劃與維護(如教室、廁所、公共空間等)	78%	75%	75%	77%	79%	79%	76%	78%	75%
校園內的安全保障(如交通、設施、校園死角等)	72%	73%	72%	77%	81%	80%	75%	77%	78%
電腦網路設備	69%	68%	67%	70%	71%	68%	63%	64%	66%
運動休閒設施(如籃球場、網球場、游泳池、咖啡座...等)	64%	62%	65%	66%	67%	67%	66%	68%	72%
學校生活機能便利性	60%	60%	57%	64%	66%	64%	64%	64%	66%
目前就讀學校的聲譽	74%	76%	74%	75%	77%	75%	76%	77%	76%
學校的進步程度	63%	61%	58%	62%	66%	66%	64%	67%	67%
學校定位與特色	71%	71%	68%	71%	75%	75%	74%	76%	78%
學校學風自由開放程度	76%	77%	74%	78%	81%	85%	84%	85%	87%
學校對培育人才，辦好教育的重視程度	73%	71%	69%	73%	76%	77%	76%	78%	81%
學校在辦理教學上的評價	74%	75%	73%	77%	79%	80%	78%	79%	83%
與國內其他大學相較，您覺得學校競爭力	51%	49%	46%	49%	55%	53%	50%	53%	54%

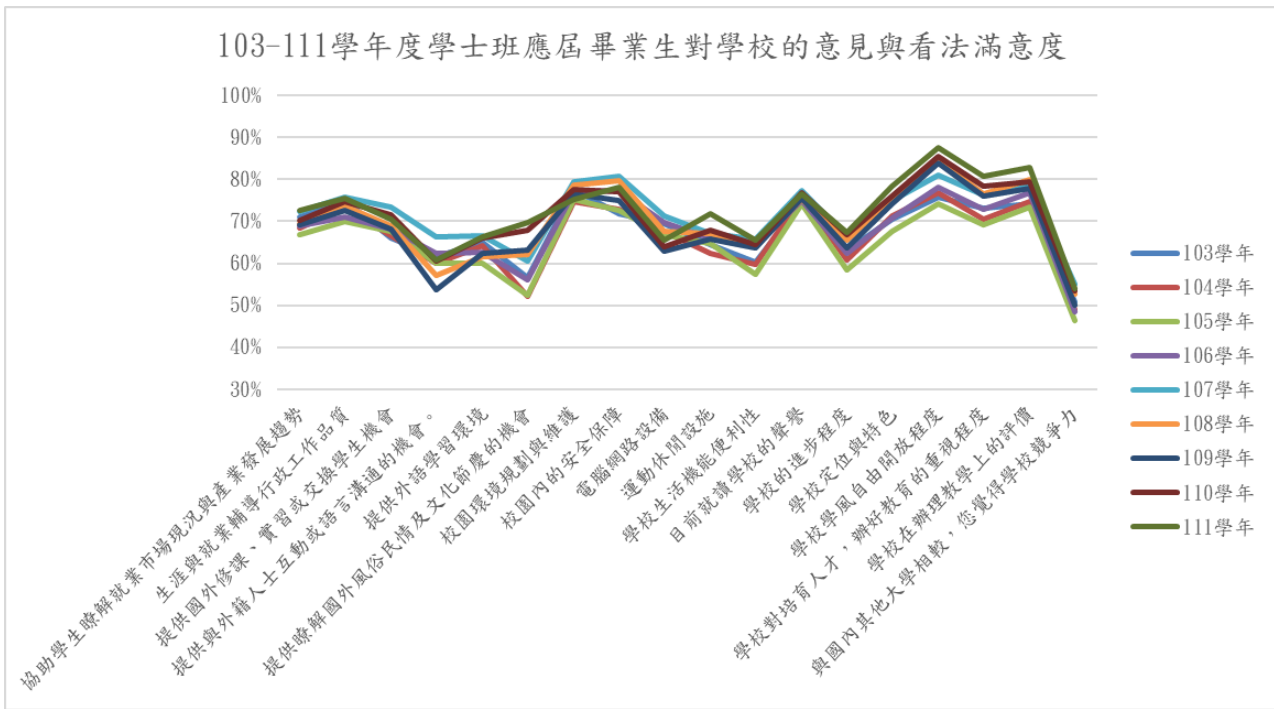


圖 20 103-111學年度學士班應屆畢業生對學校的意見與看法之滿意度圖

進修學士班應屆畢業生，在「對學校的意見與看法」之滿意度，如表23，滿意度較高的為「學校學風自由開放程度」及「目前就讀學校的聲譽」等2項，滿意度最低的項目則是「提供與外籍人士互動或語言溝通的機會。」及「提供外語學習環境(如英語教材、英語授課、英語線上學習資源、英語競賽活動等)」等2項。有92%對學校在辦理教學上的評價感到滿意或非常滿意。

表 23 111學年度進修學士班應屆畢業生對學校的意見與看法之滿意度表

有效問卷人數總計331人	非常不滿意 /非常不同意		不滿意 /不同意		滿意 /同意		非常滿意 /非常同意		滿意度 /同意度
	人數	比例	人數	比例	人數	比例	人數	比例	
協助學生瞭解就業市場現況與產業發展趨勢	11	3%	40	12%	221	67%	59	18%	85%
生涯與就業輔導行政工作品質(如效率、專業、創新、親切等)	9	3%	38	11%	228	69%	56	17%	86%
提供國外修課、實習或交換學生機會	19	6%	53	16%	199	60%	60	18%	78%
提供與外籍人士互動或語言溝通的機會。	21	6%	73	22%	187	56%	50	15%	72%
提供外語學習環境(如英語教材、英語授課、英語線上學習資源、英語競賽活動等)	20	6%	66	20%	211	64%	34	10%	74%
提供瞭解國外風俗民情及文化節慶的機會	15	5%	52	16%	201	61%	63	19%	80%
校園環境規劃與維護(如教室、廁所、公共空間等)	14	4%	35	11%	225	68%	57	17%	85%
校園內的安全保障(如交通、設施、校園死角等)	15	5%	39	12%	225	68%	52	16%	84%
電腦網路設備	20	6%	58	18%	202	61%	51	15%	76%
運動休閒設施(如籃球場、網球場、游泳池、咖啡座…等)	8	2%	40	12%	228	69%	55	17%	85%
學校生活機能便利性	8	2%	32	10%	225	68%	66	20%	88%
目前就讀學校的聲譽	4	1%	16	5%	233	71%	77	23%	94%
學校的進步程度	13	4%	34	10%	223	68%	60	18%	86%
學校定位與特色	7	2%	19	6%	243	74%	61	18%	92%
學校學風自由開放程度	6	2%	15	5%	235	71%	74	22%	94%
學校對培育人才，辦好教育的重視程度	8	2%	17	5%	242	73%	63	19%	92%
學校在辦理教學上的評價	8	2%	18	5%	241	73%	63	19%	92%
與國內其他大學相較，您覺得學校競爭力	10	3%	51	15%	221	67%	48	15%	82%

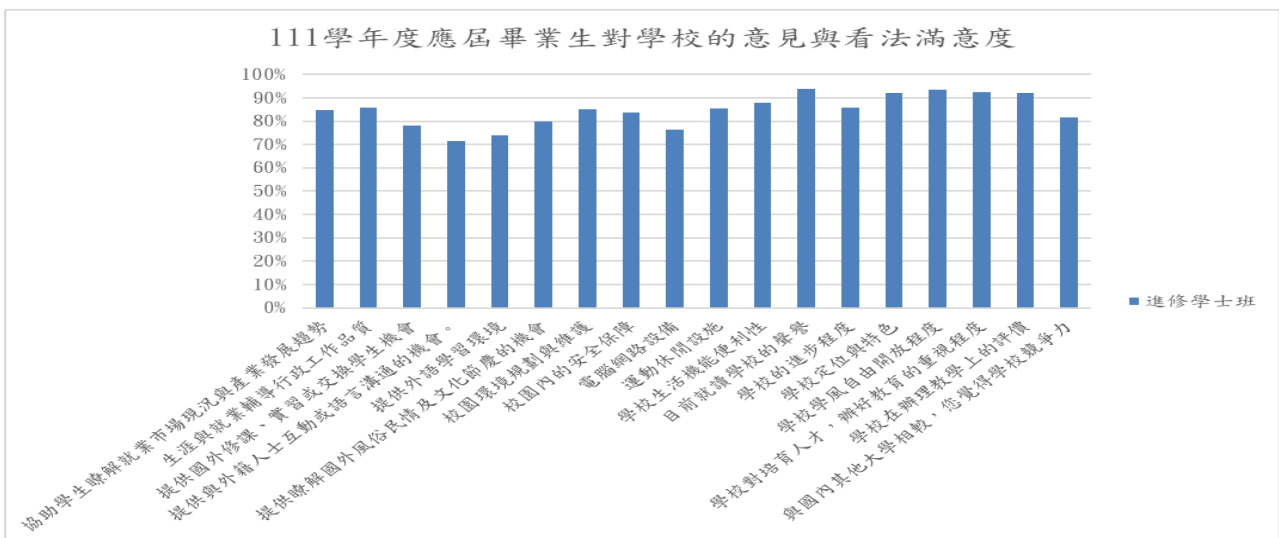


圖 21 111學年度進修學士班應屆畢業生對學校的意見與看法滿意度圖

表 24 103-111學年度進修學士班應屆畢業生對學校的意見與看法之滿意度表

項目	滿意以上比例								
	103學年	104學年	105學年	106學年	107學年	108學年	109學年	110學年	111學年
協助學生瞭解就業市場現況與產業發展趨勢	86%	81%	80%	82%	85%	86%	85%	91%	85%
生涯與就業輔導行政工作品質(如效率、專業、創新、親切等)	89%	83%	84%	85%	86%	90%	87%	90%	86%
提供國外修課、實習或交換學生機會	80%	74%	80%	80%	85%	83%	81%	84%	78%
提供與外籍人士互動或語言溝通的機會。	78%	72%	77%	78%	81%	74%	75%	80%	72%
提供外語學習環境(如英語教材、英語授課、英語線上學習資源、英語競賽活動等)	80%	73%	77%	75%	79%	75%	74%	77%	74%
提供瞭解國外風俗民情及文化節慶的機會	79%	73%	77%	76%	84%	79%	77%	82%	80%
校園環境規劃與維護(如教室、廁所、公共空間等)	89%	81%	81%	83%	83%	86%	84%	85%	85%
校園內的安全保障(如交通、設施、校園死角等)	85%	80%	82%	84%	86%	88%	86%	87%	84%
電腦網路設備	83%	80%	80%	85%	83%	86%	84%	82%	76%
運動休閒設施(如籃球場、網球場、游泳池、咖啡座…等)	88%	87%	87%	88%	88%	87%	88%	90%	85%
學校生活機能便利性	85%	85%	84%	85%	87%	86%	89%	89%	88%
目前就讀學校的聲譽	96%	94%	94%	92%	94%	93%	93%	93%	94%
學校的進步程度	89%	82%	85%	85%	88%	88%	86%	90%	86%
學校定位與特色	92%	89%	89%	88%	91%	91%	92%	92%	92%
學校學風自由開放程度	95%	91%	94%	93%	94%	94%	95%	95%	94%
學校對培育人才，辦好教育的重視程度	90%	87%	89%	89%	91%	91%	91%	93%	92%
學校在辦理教學上的評價	93%	90%	93%	91%	93%	91%	91%	93%	92%
與國內其他大學相較，您覺得學校競爭力	81%	77%	78%	78%	80%	81%	81%	85%	82%

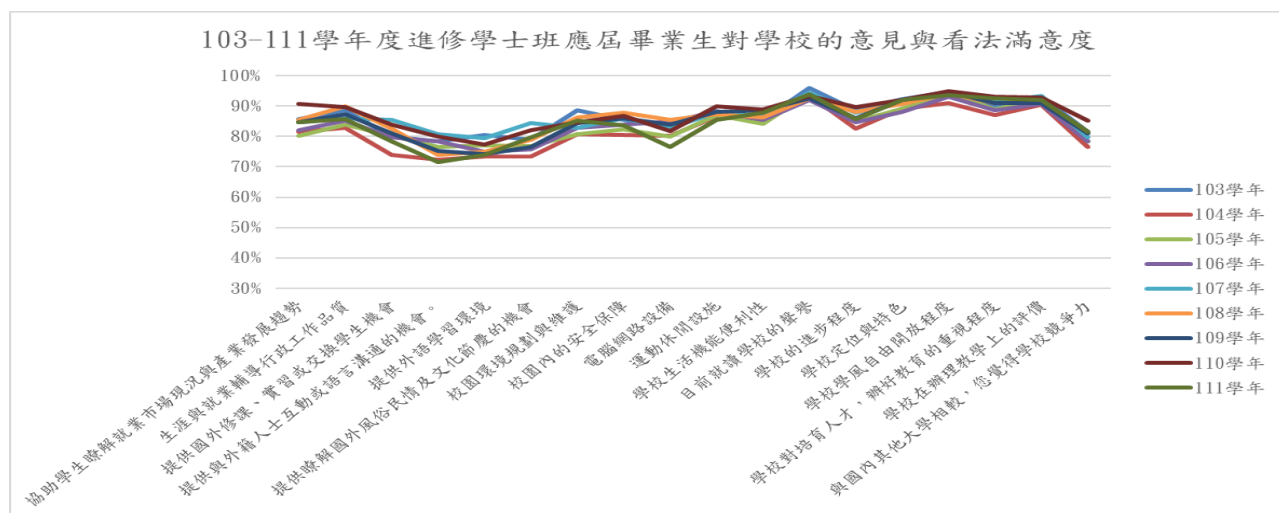


圖 22 103-111學年度進修學士班應屆畢業生對學校的意見與看法之滿意度圖

二、碩博士班

在「對學校的意見與看法」上，111學年度研究所碩士班應屆畢業生「對學校的意見與看法」之滿意度詳如表25，滿意度最高的為「學校學風自由開放程度」、「目前就讀學校的聲譽」、「校對培育人才，辦好教育的重視程度」，滿意度最低的項目則是「提供與外籍人士互動或語言溝通的機會」、「提供外語學習環境」。92%對學校在辦理教學上的評價感到滿意或非常滿意。

進修碩士班應屆畢業生「對學校的意見與看法」之滿意度，詳如表27，滿意度最高的為「校園內的安全保障」、「目前就讀學校的聲譽」及「學校對培育人才，辦好教育的重視程度」，滿意度最低的項目則是「提供與外籍人士互動或語言溝通的機會」及「提供外語學習環境(如英語教材、英語授課、英語線上學習資源、英語競賽活動等)」。有99%對學校在辦理教學上的的評價感到滿意或非常滿意。

研究所博士班「對學校的意見與看法」之滿意度詳如表29。對學校各項意見滿意度皆皆達84%以上。對學校在辦理教學上的評價則88%感到滿意或非常滿意。

表 25 111學年度研究所碩士班應屆畢業生對學校的意見與看法之滿意度表

有效問卷人數總計292人	非常不滿意 /非常不同意		不滿意 /不同意		滿意 /同意		非常滿意 /非常同意		滿意度/ 同意度
	人數	比例	人數	比例	人數	比例	人數	比例	
協助學生瞭解就業市場現況與產業發展趨勢	5	2%	45	15%	171	59%	71	24%	83%
生涯與就業輔導行政工作品質(如效率、專業、創新、親切等)	4	1%	35	12%	180	62%	73	25%	87%
提供國外修課、實習或交換學生機會	4	1%	44	15%	174	60%	70	24%	84%
提供與外籍人士互動或語言溝通的機會。	11	4%	64	22%	162	55%	55	19%	74%
提供外語學習環境(如英語教材、英語授課、英語線上學習資源、英語競賽活動等)	8	3%	68	23%	166	57%	50	17%	74%
提供瞭解國外風俗民情及文化節慶的機會	10	3%	59	20%	167	57%	56	19%	76%
校園環境規劃與維護(如教室、廁所、公共空間等)	5	2%	33	11%	175	60%	79	27%	87%
校園內的安全保障(如交通、設施、校園死角等)	5	2%	40	14%	177	61%	70	24%	85%
電腦網路設備	13	4%	54	18%	159	54%	66	23%	77%
運動休閒設施(如籃球場、網球場、游泳池、咖啡座…等)	11	4%	38	13%	183	63%	60	21%	83%
學校生活機能便利性	15	5%	50	17%	160	55%	67	23%	78%
目前就讀學校的聲譽	2	1%	25	9%	188	64%	77	26%	91%
學校的進步程度	8	3%	47	16%	174	60%	63	22%	81%
學校定位與特色	5	2%	34	12%	187	64%	66	23%	87%
學校學風自由開放程度	5	2%	16	5%	183	63%	88	30%	93%
學校對培育人才，辦好教育的重視程度	4	1%	23	8%	186	64%	79	27%	91%
學校在辦理教學上的評價	3	1%	19	7%	189	65%	81	28%	92%
與國內其他大學相較，您覺得學校競爭力	11	4%	60	21%	164	56%	57	20%	76%

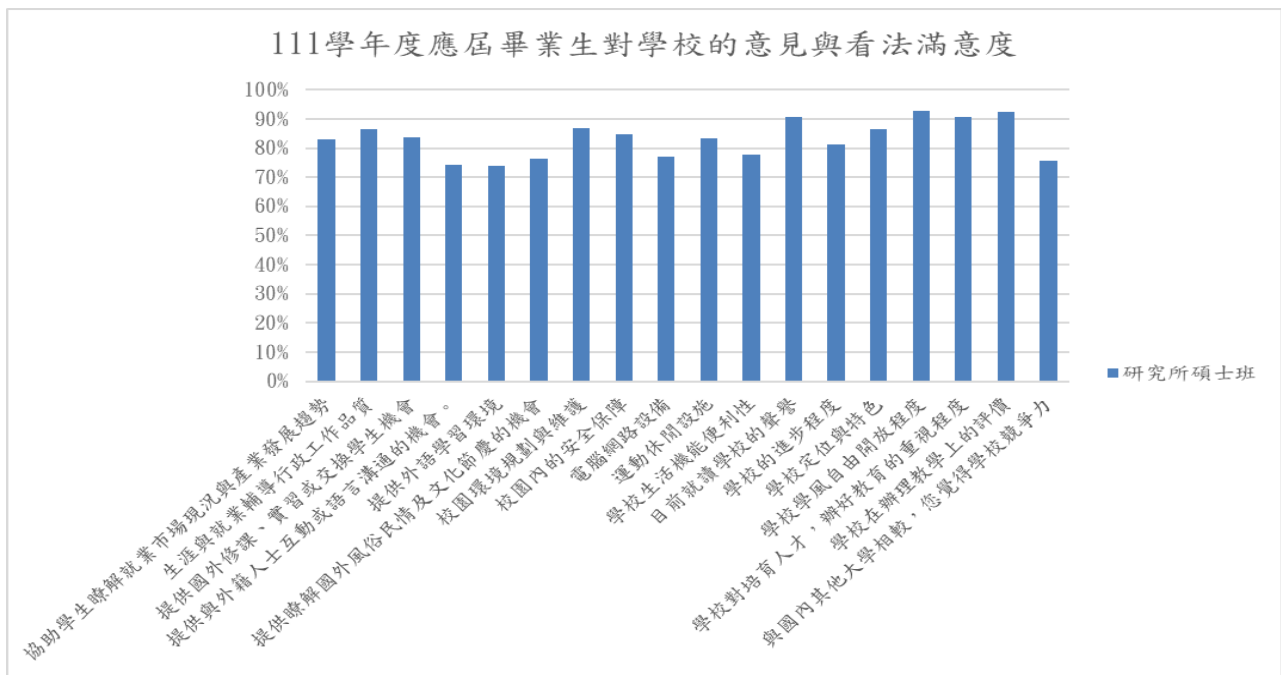


圖 23 111學年度研究所碩士班應屆畢業生對學校的意見與看法滿意度圖

表 26 103-111學年度研究所碩士班應屆畢業生對學校的意見與看法之滿意度表

項目	滿意以上比例								
	103學年	104學年	105學年	106學年	107學年	108學年	109學年	110學年	111學年
協助學生瞭解就業市場現況與產業發展趨勢	88%	79%	84%	84%	84%	89%	83%	87%	83%
生涯與就業輔導行政工作品質(如效率、專業、創新、親切等)	89%	85%	87%	87%	88%	88%	85%	90%	87%
提供國外修課、實習或交換學生機會	86%	76%	82%	81%	83%	86%	84%	85%	84%
提供與外籍人士互動或語言溝通的機會。	84%	76%	76%	79%	79%	80%	75%	78%	74%
提供外語學習環境(如英語教材、英語授課、英語線上學習資源、英語競賽活動等)	81%	75%	77%	81%	78%	77%	75%	77%	74%
提供瞭解國外風俗民情及文化節慶的機會	78%	68%	73%	74%	74%	79%	75%	79%	76%
校園環境規劃與維護(如教室、廁所、公共空間等)	91%	87%	84%	85%	83%	86%	87%	90%	87%
校園內的安全保障(如交通、設施、校園死角等)	86%	84%	84%	84%	84%	88%	83%	87%	85%
電腦網路設備	81%	73%	76%	79%	78%	85%	79%	79%	77%
運動休閒設施(如籃球場、網球場、游泳池、咖啡座...等)	82%	77%	75%	79%	77%	83%	86%	84%	83%
學校生活機能便利性	76%	68%	73%	73%	72%	81%	78%	78%	78%
目前就讀學校的聲譽	91%	91%	89%	89%	90%	91%	93%	94%	91%
學校的進步程度	84%	77%	80%	79%	80%	82%	82%	85%	81%
學校定位與特色	87%	84%	84%	84%	85%	90%	87%	91%	87%
學校學風自由開放程度	89%	86%	92%	89%	90%	91%	93%	92%	93%
學校對培育人才，辦好教育的重視程度	89%	86%	86%	85%	88%	92%	89%	92%	91%
學校在辦理教學上的評價	91%	88%	91%	88%	90%	92%	90%	92%	92%
與國內其他大學相較，您覺得學校競爭力	80%	72%	75%	72%	74%	78%	74%	74%	76%

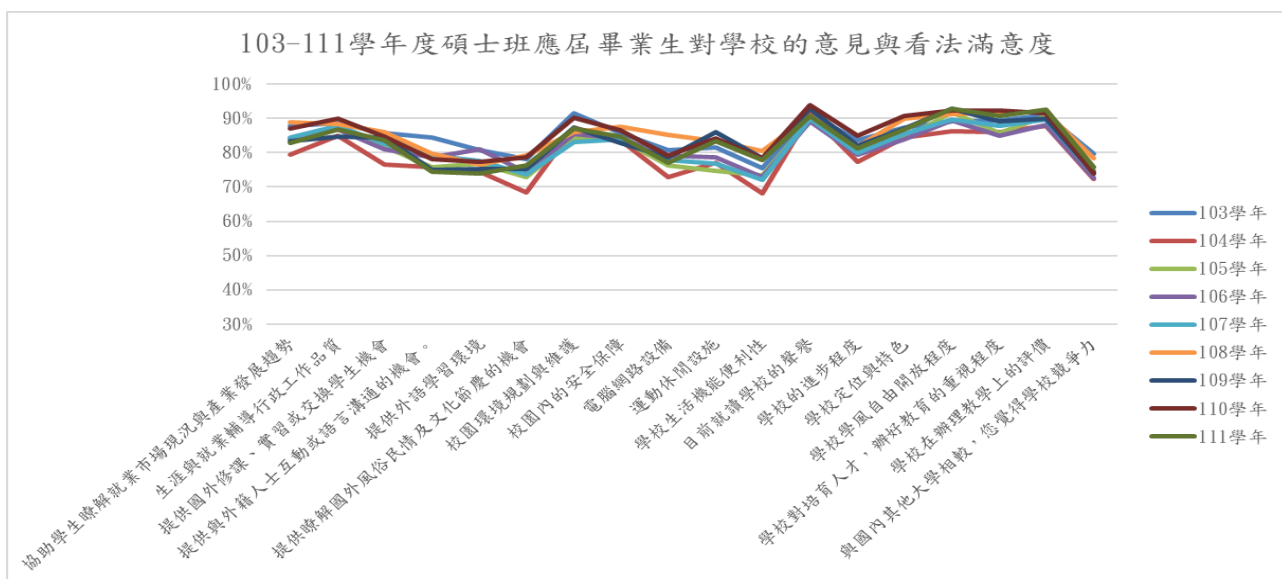


圖 24 103-111學年度研究所碩士班應屆畢業生對學校的意見與看法之滿意度圖

表 27 111學年度進修碩士班應屆畢業生對學校的意見與看法之滿意度表

有效問卷人數總計253人	非常不滿意 / 非常不同意		不滿意 / 不同意		滿意 / 同意		非常滿意 / 非常同意		滿意度 / 同意度
	人數	比例	人數	比例	人數	比例	人數	比例	
協助學生瞭解就業市場現況與產業發展趨勢	2	1%	12	5%	158	62%	81	32%	94%
生涯與就業輔導行政工作品質(如效率、專業、創新、親切等)	1	0%	13	5%	158	62%	81	32%	94%
提供國外修課、實習或交換學生機會	2	1%	28	11%	159	63%	64	25%	88%
提供與外籍人士互動或語言溝通的機會。	4	2%	43	17%	151	60%	55	22%	81%
提供外語學習環境(如英語教材、英語授課、英語線上學習資源、英語競賽活動等)	5	2%	42	17%	155	61%	51	20%	81%
提供瞭解國外風俗民情及文化節慶的機會	3	1%	34	13%	161	64%	55	22%	85%
校園環境規劃與維護(如教室、廁所、公共空間等)	1	0%	11	4%	167	66%	74	29%	95%
校園內的安全保障(如交通、設施、校園死角等)		0%	6	2%	171	68%	76	30%	98%
電腦網路設備	2	1%	22	9%	155	61%	74	29%	91%
運動休閒設施(如籃球場、網球場、游泳池、咖啡座...等)	1	0%	17	7%	167	66%	68	27%	93%
學校生活機能便利性	2	1%	22	9%	164	65%	65	26%	91%
目前就讀學校的聲譽		0%	6	2%	160	63%	87	34%	98%
學校的進步程度		0%	14	6%	160	63%	79	31%	94%
學校定位與特色		0%	7	3%	160	63%	86	34%	97%
學校學風自由開放程度		0%	12	5%	149	59%	92	36%	95%
學校對培育人才，辦好教育的重視程度	1	0%	4	2%	151	60%	97	38%	98%
學校在辦理教學上的評價	1	0%	2	1%	148	58%	102	40%	99%
與國內其他大學相較，您覺得學校競爭力	3	1%	16	6%	161	64%	73	29%	92%

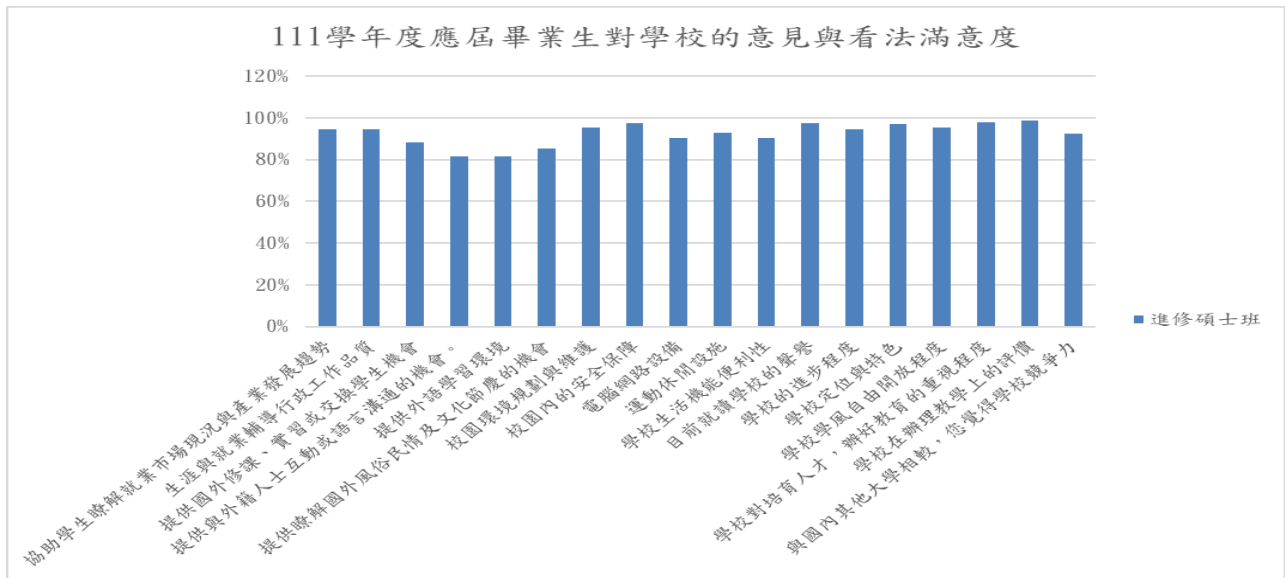


圖 25 111學年度進修碩士班應屆畢業生對學校的意見與看法之滿意度圖

表 28 103-111學年度進修碩士班應屆畢業生對學校的意見與看法之滿意度表

項目	滿意以上比例								
	103學年	104學年	105學年	106學年	107學年	108學年	109學年	110學年	111學年
協助學生瞭解就業市場現況與產業發展趨勢	96%	90%	95%	91%	92%	97%	95%	96%	94%
生涯與就業輔導行政工作品質(如效率、專業、創新、親切等)	95%	92%	95%	94%	96%	97%	97%	95%	94%
提供國外修課、實習或交換學生機會	92%	80%	87%	89%	88%	91%	89%	87%	88%
提供與外籍人士互動或語言溝通的機會。	92%	78%	81%	87%	86%	83%	83%	80%	81%
提供外語學習環境(如英語教材、英語授課、英語線上學習資源、英語競賽活動等)	90%	75%	80%	85%	83%	88%	83%	83%	81%
提供瞭解國外風俗民情及文化節慶的機會	89%	80%	86%	87%	89%	87%	84%	81%	85%
校園環境規劃與維護(如教室、廁所、公共空間等)	95%	90%	94%	88%	96%	96%	90%	97%	95%
校園內的安全保障(如交通、設施、校園死角等)	95%	93%	95%	94%	98%	97%	95%	96%	98%
電腦網路設備	94%	84%	90%	86%	92%	92%	86%	91%	91%
運動休閒設施(如籃球場、網球場、游泳池、咖啡座...等)	95%	88%	93%	89%	90%	93%	90%	92%	93%
學校生活機能便利性	95%	88%	90%	88%	91%	93%	91%	94%	91%
目前就讀學校的聲譽	98%	96%	96%	97%	98%	98%	98%	98%	98%
學校的進步程度	97%	90%	94%	94%	95%	97%	95%	96%	94%
學校定位與特色	98%	92%	95%	94%	97%	97%	98%	97%	97%
學校學風自由開放程度	98%	96%	97%	98%	97%	97%	98%	97%	95%
學校對培育人才，辦好教育的重視程度	98%	94%	97%	95%	97%	98%	98%	98%	98%
學校在辦理教學上的評價	98%	95%	96%	96%	98%	98%	98%	98%	99%
與國內其他大學相較，您覺得學校競爭力	95%	84%	93%	89%	92%	96%	96%	93%	92%

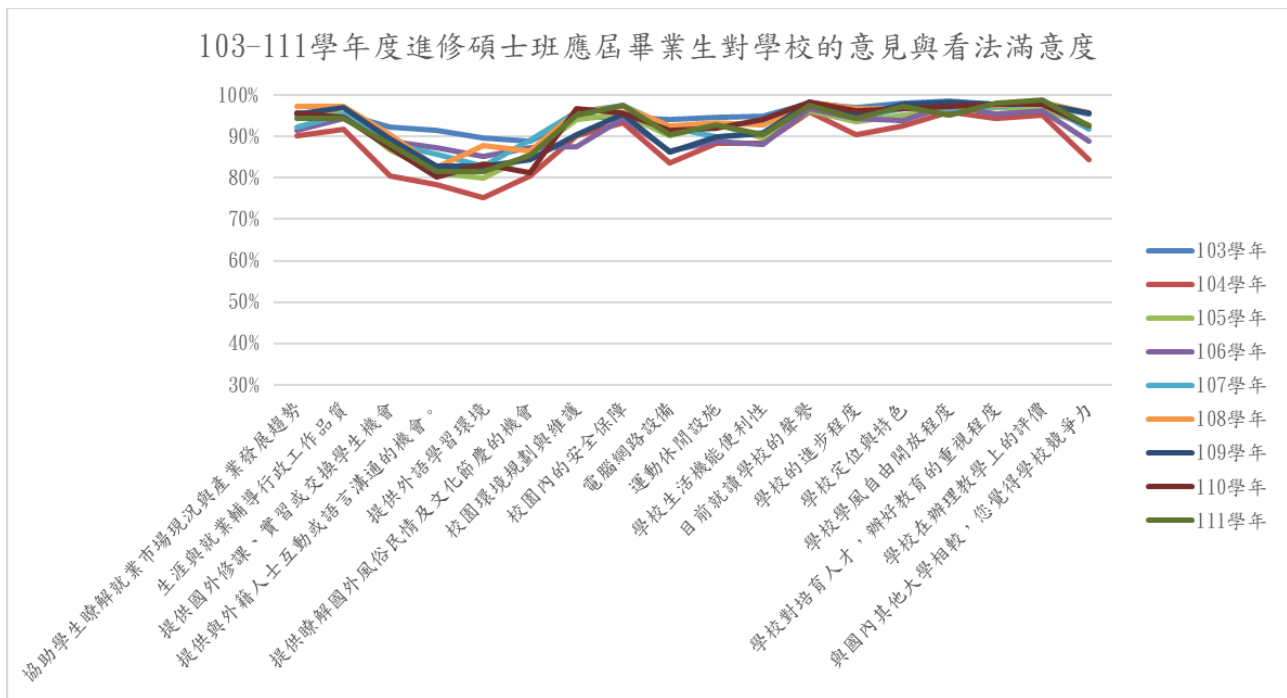


圖 26 103-111學年度進修碩士班應屆畢業生對學校的意見與看法之滿意度圖

表 29 111學年度研究所博士班應屆畢業生對學校的意見與看法之滿意度表

有效問卷人數總計25人	非常不滿意 / 非常不同意		不滿意 / 不同意		滿意 / 同意		非常滿意 / 非常同意		滿意度 / 同意度
	人數	比例	人數	比例	人數	比例	人數	比例	
協助學生瞭解就業市場現況與產業發展趨勢		0%	4	16%	8	32%	13	52%	84%
生涯與就業輔導行政工作品質(如效率、專業、創新、親切等)	1	4%	2	8%	10	40%	12	48%	88%
提供國外修課、實習或交換學生機會	2	8%	1	4%	12	48%	10	40%	88%
提供與外籍人士互動或語言溝通的機會。		0%	3	12%	13	52%	9	36%	88%
提供外語學習環境(如英語教材、英語授課、英語線上學習資源、英語競賽活動等)		0%	2	8%	16	64%	7	28%	92%
提供瞭解國外風俗民情及文化節慶的機會		0%	2	8%	15	60%	8	32%	92%
校園環境規劃與維護(如教室、廁所、公共空間等)		0%	3	12%	12	48%	10	40%	88%
校園內的安全保障(如交通、設施、校園死角等)		0%	2	8%	14	56%	9	36%	92%
電腦網路設備		0%	3	12%	13	52%	9	36%	88%
運動休閒設施(如籃球場、網球場、游泳池、咖啡座...等)		0%	4	16%	12	48%	9	36%	84%
學校生活機能便利性	1	4%	3	12%	12	48%	9	36%	84%
目前就讀學校的聲譽	1	4%	2	8%	12	48%	10	40%	88%
學校的進步程度		0%	3	12%	13	52%	9	36%	88%
學校定位與特色		0%	2	8%	12	48%	11	44%	92%
學校學風自由開放程度	2	8%	1	4%	11	44%	11	44%	88%
學校對培育人才，辦好教育的重視程度		0%	4	16%	8	32%	13	52%	84%
學校在辦理教學上的評價		0%	3	12%	10	40%	12	48%	88%
與國內其他大學相較，您覺得學校競爭力	2	8%	1	4%	12	48%	10	40%	88%

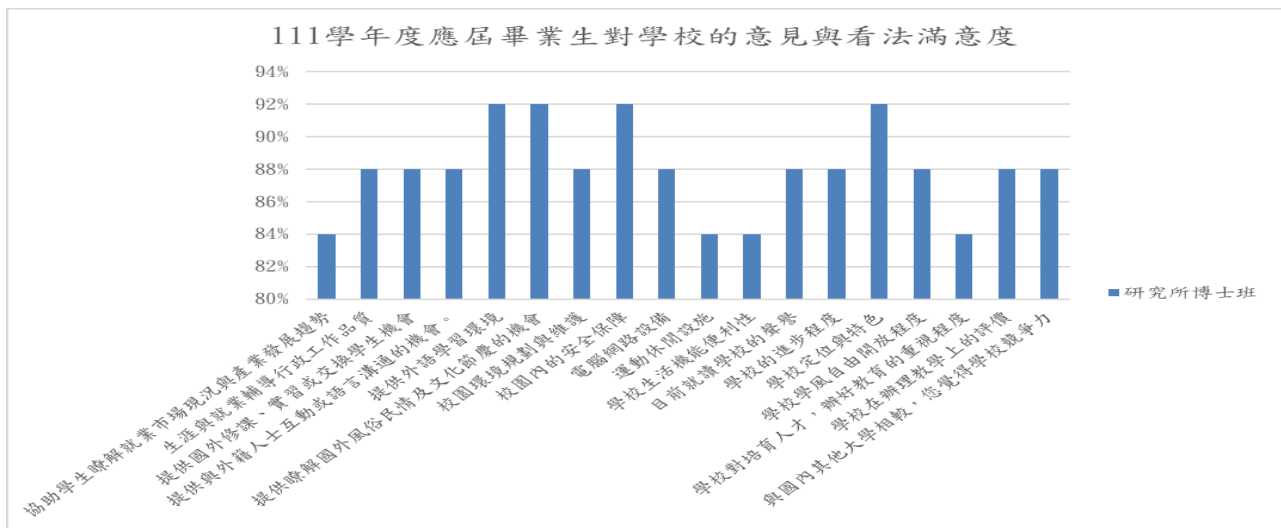


圖 27 111學年度研究所博士班應屆畢業生對學校的意見與看法之滿意度圖

表 30 103-111學年度研究所博士班應屆畢業生對學校的意見與看法之滿意度表

項目	滿意以上比例									
	103學年	104學年	105學年	106學年	107學年	108學年	109學年	110學年	111學年	
協助學生瞭解就業市場現況與產業發展趨勢	85%	95%	85%	100%	89%	100%	91%	93%	84%	
生涯與就業輔導行政工作品質 (如效率、專業、創新、親切等)	92%	95%	85%	100%	95%	100%	91%	100%	88%	
提供國外修課、實習或交換學生機會	88%	89%	96%	95%	89%	94%	91%	100%	88%	
提供與外籍人士互動或語言溝通的機會。	85%	84%	93%	95%	89%	94%	91%	93%	88%	
提供外語學習環境(如英語教材、英語授課、英語線上學習資源、英語競賽活動等)	77%	84%	93%	89%	89%	82%	91%	93%	92%	
提供瞭解國外風俗民情及文化節慶的機會	77%	68%	89%	95%	90%	82%	91%	100%	92%	
校園環境規劃與維護(如教室、廁所、公共空間等)	88%	79%	100%	100%	95%	94%	91%	100%	88%	
校園內的安全保障(如交通、設施、校園死角等)	96%	79%	93%	100%	85%	100%	95%	93%	92%	
電腦網路設備	88%	79%	96%	100%	90%	100%	95%	93%	88%	
運動休閒設施(如籃球場、網球場、游泳池、咖啡座...等)	92%	89%	96%	95%	90%	94%	82%	100%	84%	
學校生活機能便利性	77%	79%	85%	95%	84%	94%	82%	93%	84%	
目前就讀學校的聲譽	96%	95%	100%	95%	95%	100%	95%	100%	88%	
學校的進步程度	81%	84%	89%	95%	89%	94%	91%	86%	88%	
學校定位與特色	85%	89%	96%	95%	90%	94%	95%	93%	92%	
學校學風自由開放程度	88%	89%	96%	95%	89%	100%	95%	93%	88%	
學校對培育人才，辦好教育的重視程度	88%	89%	89%	95%	95%	94%	91%	86%	84%	
學校在辦理教學上的評價	96%	89%	100%	100%	100%	100%	100%	86%	88%	
與國內其他大學相較，您覺得學校競爭力	77%	84%	89%	95%	74%	94%	86%	86%	88%	

陸、就業力自我評估

下述為大學部及碩博士班畢業生對自我就業能力的評估分析，其中大學部為學士班及進修學士班之學生，碩博士班為研究所碩士班、進修碩士班及研究所博士班之學生。

一、大學部

本校111學年度學士班應屆畢業生對於自己在職場就業能力的自我評估詳如表31，自評為優勢強項者為：團隊合作能力、問題解決能力、自我學習能力。

自評為弱項者為：國際化能力、自我推薦能力、專業知識與技能。

進修學士班應屆畢業生對於自己在職場就業能力的自我評估詳如表33，自評為優勢強項者，前3項為：團隊合作能力、自我學習能力、挫折與壓力容忍力。

自評為弱項者為：國際化能力、自我推薦能力、創新開發能力。

表 31 111學年度學士班應屆畢業生就業力自我評估表

有效問卷總計1524人	很不好		不好		好		非常好		就業力
	人數	比例	人數	比例	人數	比例	人數	比例	
專業知識與技能	47	3%	519	34%	893	59%	65	4%	63%
挫折與壓力容忍力	37	2%	270	18%	1018	67%	199	13%	80%
問題解決能力	23	2%	238	16%	1102	72%	161	11%	83%
創新開發能力	47	3%	491	32%	870	57%	116	8%	65%
人際互動能力(如與人混熟，協調商量)	46	3%	243	16%	986	65%	249	16%	81%
表達溝通能力(口才及文字表達)	48	3%	357	23%	946	62%	173	11%	73%
自我學習能力	24	2%	255	17%	1062	70%	183	12%	82%
自我推薦能力	54	4%	509	33%	859	56%	102	7%	63%
國際化能力(如外語能力、國際互動)	134	9%	673	44%	639	42%	78	5%	47%
體能與健康	62	4%	400	26%	878	58%	184	12%	70%
團隊合作	18	1%	110	7%	1166	77%	230	15%	92%

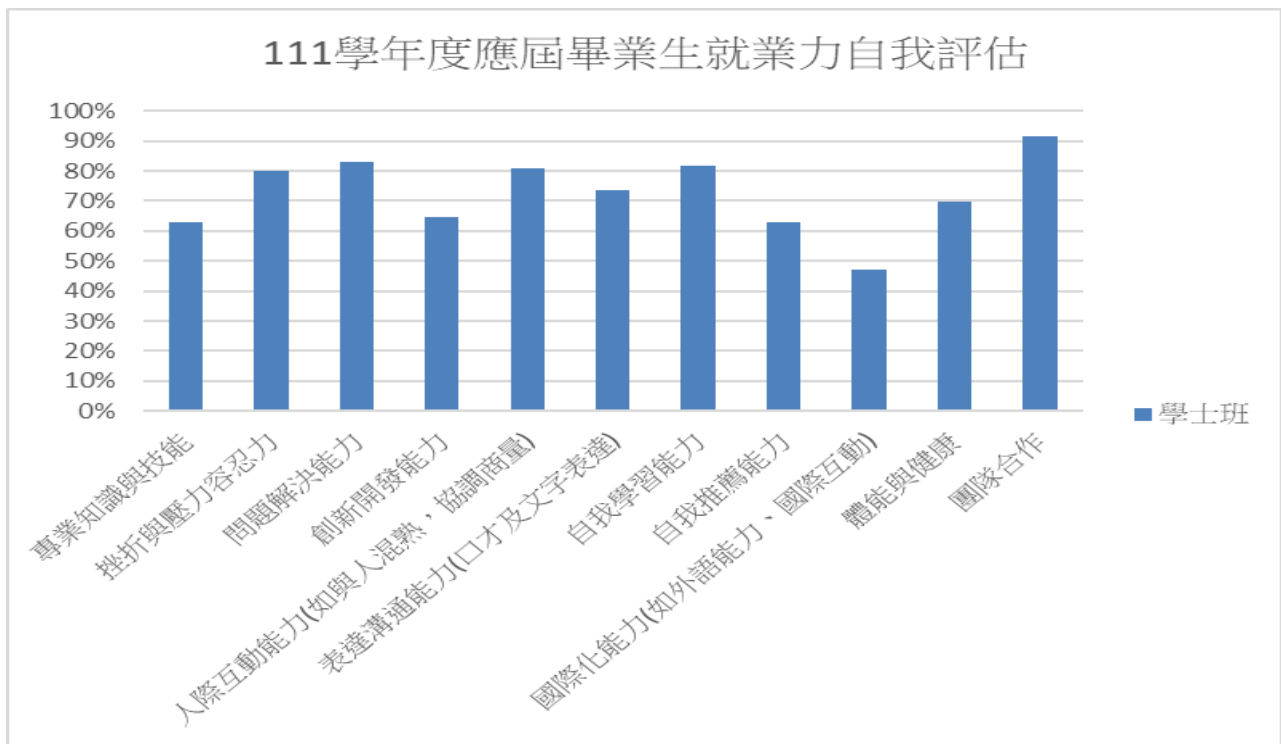


圖 28 111學年度學士班應屆畢業生就業力自我評估圖

表 32 103-111學年度學士班應屆畢業生就業力自我評估表

項目	就業力								
	103學年	104學年	105學年	106學年	107學年	108學年	109學年	110學年	111學年
專業知識與技能	57%	54%	54%	54%	60%	62%	61%	62%	63%
挫折與壓力容忍力	85%	82%	82%	80%	82%	81%	81%	81%	80%
問題解決能力	81%	79%	79%	78%	82%	81%	81%	83%	83%
創新開發能力	66%	62%	61%	61%	65%	65%	63%	65%	65%
人際互動能力(如與人混熟, 協調商量)	83%	81%	80%	79%	79%	80%	80%	80%	81%
表達溝通能力(口才及文字表達)	74%	71%	71%	69%	71%	70%	70%	73%	73%
自我學習能力	83%	78%	78%	79%	81%	81%	81%	83%	82%
自我推薦能力	59%	53%	52%	52%	54%	53%	55%	62%	63%
國際化能力(如外語能力、國際互動)	46%	43%	44%	46%	48%	47%	43%	47%	47%
體能與健康	70%	67%	67%	67%	71%	70%	71%	71%	70%
團隊合作	92%	89%	89%	89%	89%	90%	89%	90%	92%

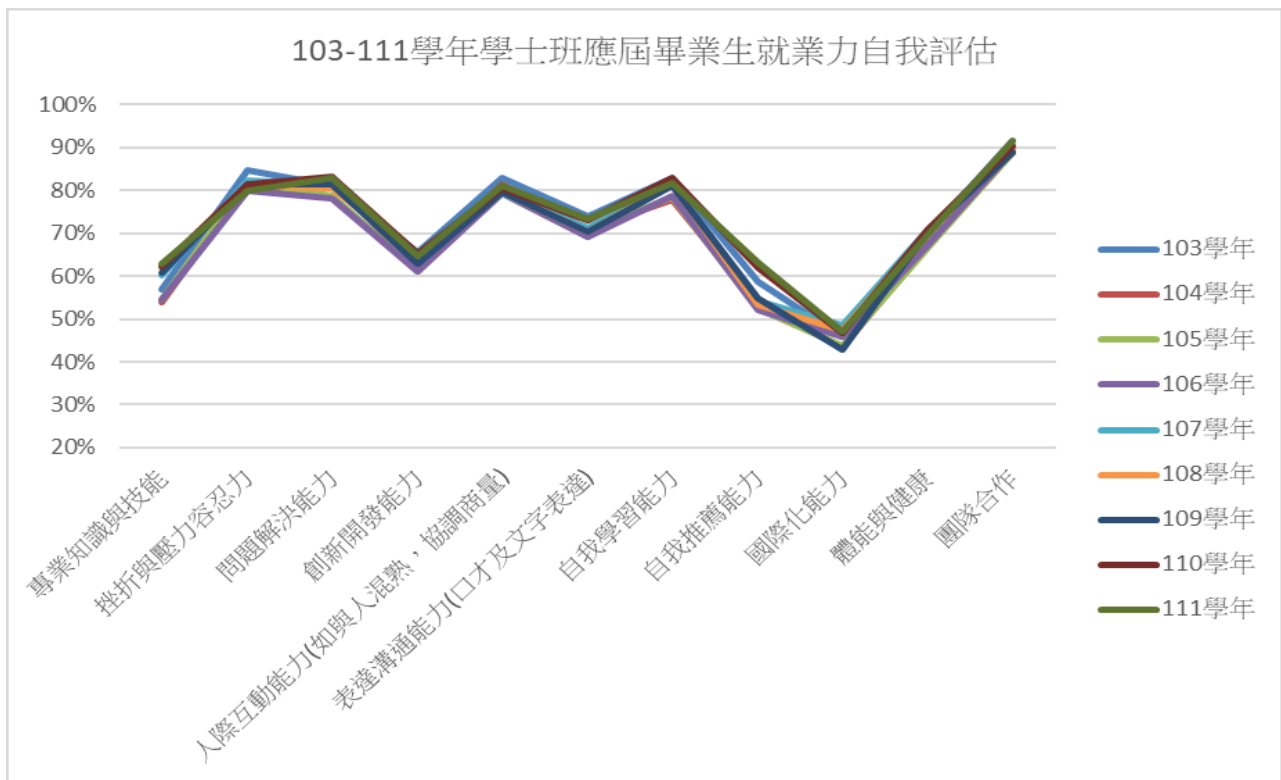


圖 29 103-111學年度學士班應屆畢業生就業力自我評估圖

表 33 111學年度進修學士班應屆畢業生就業力自我評估表

有效問卷總計331人	很不好		不好		好		非常好		就業力
	人數	比例	人數	比例	人數	比例	人數	比例	
專業知識與技能	10	3%	66	20%	233	70%	22	7%	77%
挫折與壓力容忍力	3	1%	39	12%	233	70%	56	17%	87%
問題解決能力	4	1%	41	12%	242	73%	44	13%	86%
創新開發能力	7	2%	72	22%	219	66%	33	10%	76%
人際互動能力(如與人混熟, 協調商量)	4	1%	50	15%	213	64%	64	19%	84%
表達溝通能力(口才及文字表達)	8	2%	66	20%	213	64%	44	13%	78%
自我學習能力	2	1%	41	12%	243	73%	45	14%	87%
自我推薦能力	6	2%	76	23%	214	65%	35	11%	75%
國際化能力(如外語能力、國際互動)	40	12%	127	38%	137	41%	27	8%	50%
體能與健康	9	3%	45	14%	228	69%	49	15%	84%
團隊合作	1	0%	31	9%	229	69%	70	21%	90%

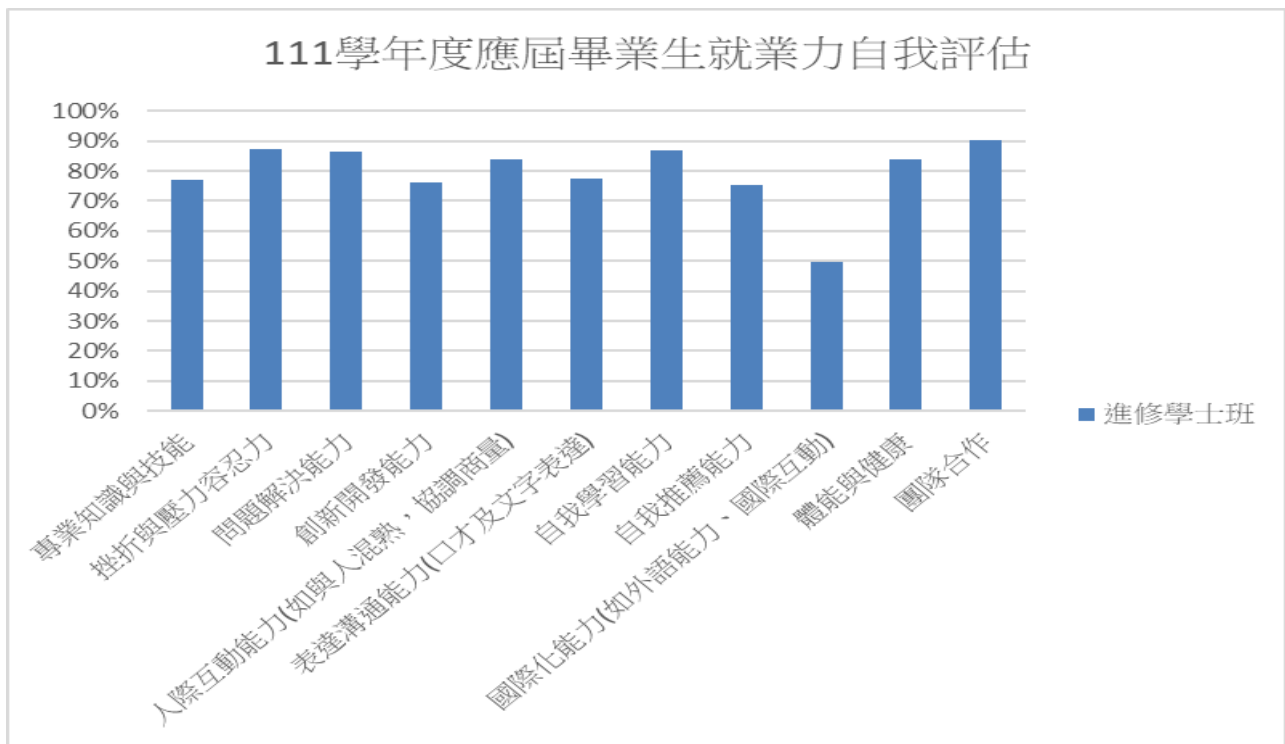


圖 30 111學年度進修學士班應屆畢業生就業力自我評估圖

表 34 103-111學年度進修學士班應屆畢業生就業力自我評估表

項目	就業力								
	103學年	104學年	105學年	106學年	107學年	108學年	109學年	110學年	111學年
專業知識與技能	70%	63%	68%	68%	73%	74%	75%	79%	77%
挫折與壓力容忍力	87%	87%	86%	87%	89%	87%	85%	88%	87%
問題解決能力	87%	85%	83%	84%	89%	86%	84%	90%	86%
創新開發能力	73%	67%	71%	71%	75%	74%	73%	80%	76%
人際互動能力(如與人混熟, 協調商量)	89%	87%	86%	87%	88%	85%	84%	87%	84%
表達溝通能力(口才及文字表達)	80%	78%	78%	78%	81%	78%	77%	79%	78%
自我學習能力	88%	83%	89%	81%	83%	86%	86%	89%	87%
自我推薦能力	65%	62%	67%	69%	69%	69%	69%	79%	75%
國際化能力(如外語能力、國際互動)	45%	37%	46%	45%	49%	50%	50%	54%	50%
體能與健康	82%	75%	79%	76%	76%	79%	81%	82%	84%
團隊合作	94%	91%	94%	92%	92%	91%	94%	92%	90%

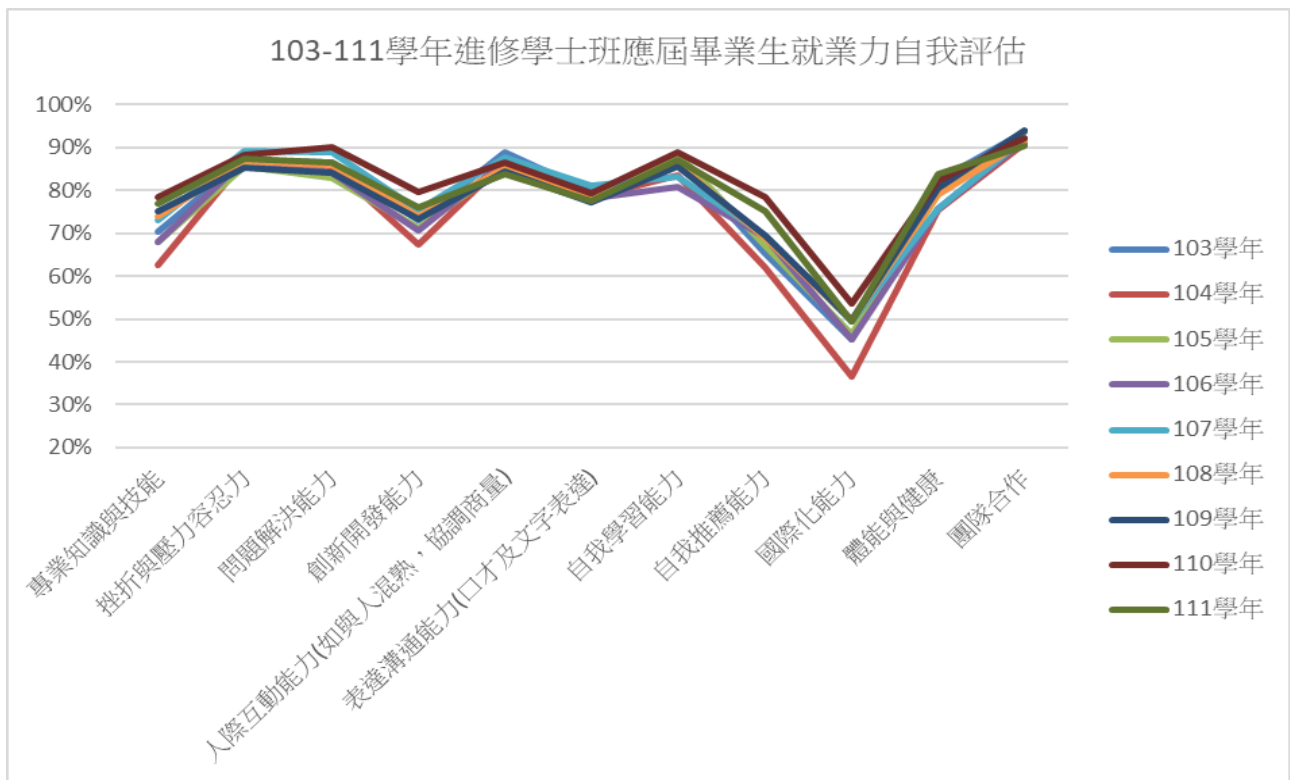


圖 31 103-111學年度進修學士班應屆畢業生就業力自我評估圖

二、碩博士班

研究所碩士班應屆畢業生就業力自評為優勢強項者，前3項依序為：問題解決能力、自我學習能力、團隊合作，詳如表35。

自評為弱項者為：國際化能力。

進修碩士班應屆畢業生就業力自我評估為優勢強項者，前3項為：團隊合作、問題解決能力、挫折與壓力容忍力，詳如表37。

自評為弱項者為：國際化能力。

研究所博士班應屆畢業生就業力自我評估為優勢強項者，前3項為：專業知識與技能、挫折與壓力容忍力，詳如表39。

自評為弱項者為：國際化能力、體能與健康。

表 35 111學年度研究所碩士班應屆畢業生就業力自我評估表

有效問卷總計292人	很不好		不好		好		非常好		就業力
	人數	比例	人數	比例	人數	比例	人數	比例	
專業知識與技能		0%	34	12%	215	74%	43	15%	88%
挫折與壓力容忍力		0%	23	8%	188	64%	81	28%	92%
問題解決能力		0%	16	5%	195	67%	81	28%	95%
創新開發能力	3	1%	57	20%	166	57%	66	23%	79%
人際互動能力(如與人混熟，協調商量)	2	1%	31	11%	180	62%	79	27%	89%
表達溝通能力(口才及文字表達)	2	1%	35	12%	192	66%	63	22%	87%
自我學習能力		0%	16	5%	188	64%	88	30%	95%
自我推薦能力	1	0%	60	21%	174	60%	57	20%	79%
國際化能力(如外語能力、國際互動)	22	8%	101	35%	130	45%	39	13%	58%
體能與健康	7	2%	69	24%	163	56%	53	18%	74%
團隊合作	1	0%	16	5%	194	66%	81	28%	94%

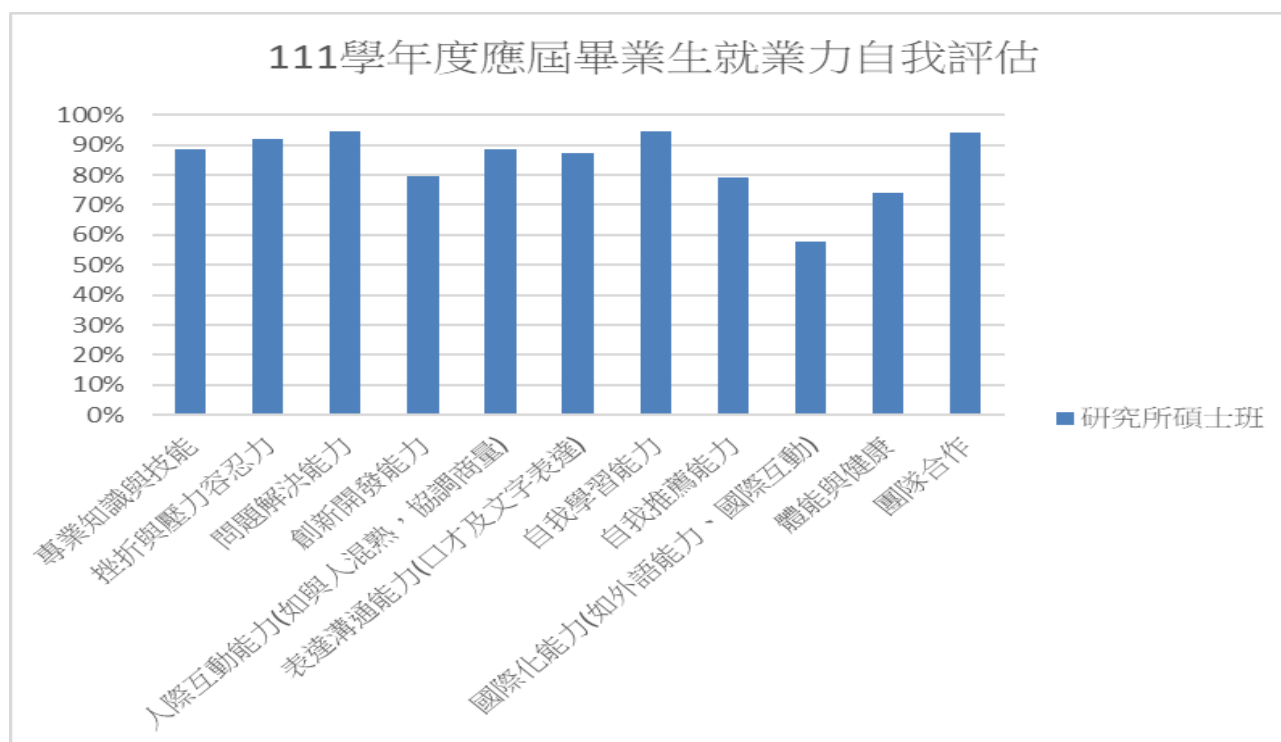


圖 32 111學年度研究所碩士班應屆畢業生就業力自我評估圖

表 36 103-111學年度研究所碩士班應屆畢業生就業力自我評估表

項目	就業力								
	103學年	104學年	105學年	106學年	107學年	108學年	109學年	110學年	111學年
專業知識與技能	83%	85%	84%	84%	86%	84%	86%	88%	88%
挫折與壓力容忍力	91%	89%	92%	92%	88%	93%	94%	92%	92%
問題解決能力	91%	89%	91%	91%	93%	92%	93%	92%	95%
創新開發能力	82%	78%	80%	80%	83%	81%	82%	83%	79%
人際互動能力(如與人混熟，協調商量)	90%	89%	91%	87%	90%	90%	91%	92%	89%
表達溝通能力(口才及文字表達)	84%	82%	81%	82%	86%	84%	83%	83%	87%
自我學習能力	91%	88%	90%	91%	93%	93%	92%	92%	95%
自我推薦能力	70%	67%	69%	68%	72%	74%	75%	75%	79%
國際化能力(如外語能力、國際互動)	56%	44%	48%	56%	58%	59%	52%	53%	58%
體能與健康	75%	70%	74%	72%	74%	73%	76%	75%	74%
團隊合作	95%	94%	94%	93%	94%	95%	96%	95%	94%

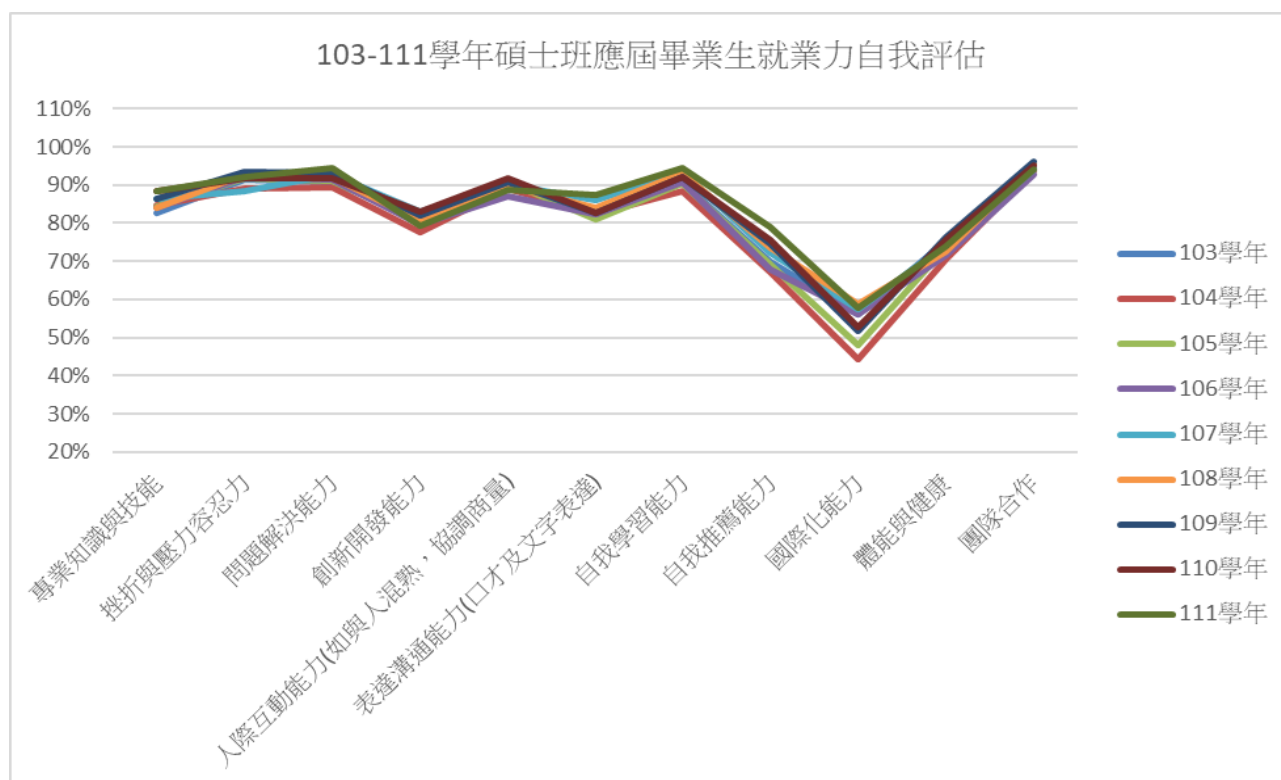


圖 33 103-111學年度研究所碩士班應屆畢業生就業力自我評估圖

表 37 111學年度進修碩士班應屆畢業生就業力自我評估表

有效問卷總計253人	很不好		不好		好		非常好		就業力
	人數	比例	人數	比例	人數	比例	人數	比例	
專業知識與技能		0%	10	4%	184	73%	59	23%	96%
挫折與壓力容忍力	1	0%	8	3%	161	64%	83	33%	96%
問題解決能力		0%	7	3%	171	68%	75	30%	97%
創新開發能力		0%	36	14%	156	62%	61	24%	86%
人際互動能力(如與人混熟，協調商量)	1	0%	19	8%	157	62%	76	30%	92%
表達溝通能力(口才及文字表達)		0%	18	7%	174	69%	61	24%	93%
自我學習能力		0%	12	5%	165	65%	76	30%	95%
自我推薦能力	1	0%	28	11%	167	66%	57	23%	89%
國際化能力(如外語能力、國際互動)	17	7%	102	40%	97	38%	37	15%	53%
體能與健康	1	0%	55	22%	150	59%	47	19%	78%
團隊合作		0%	3	1%	180	71%	70	28%	99%

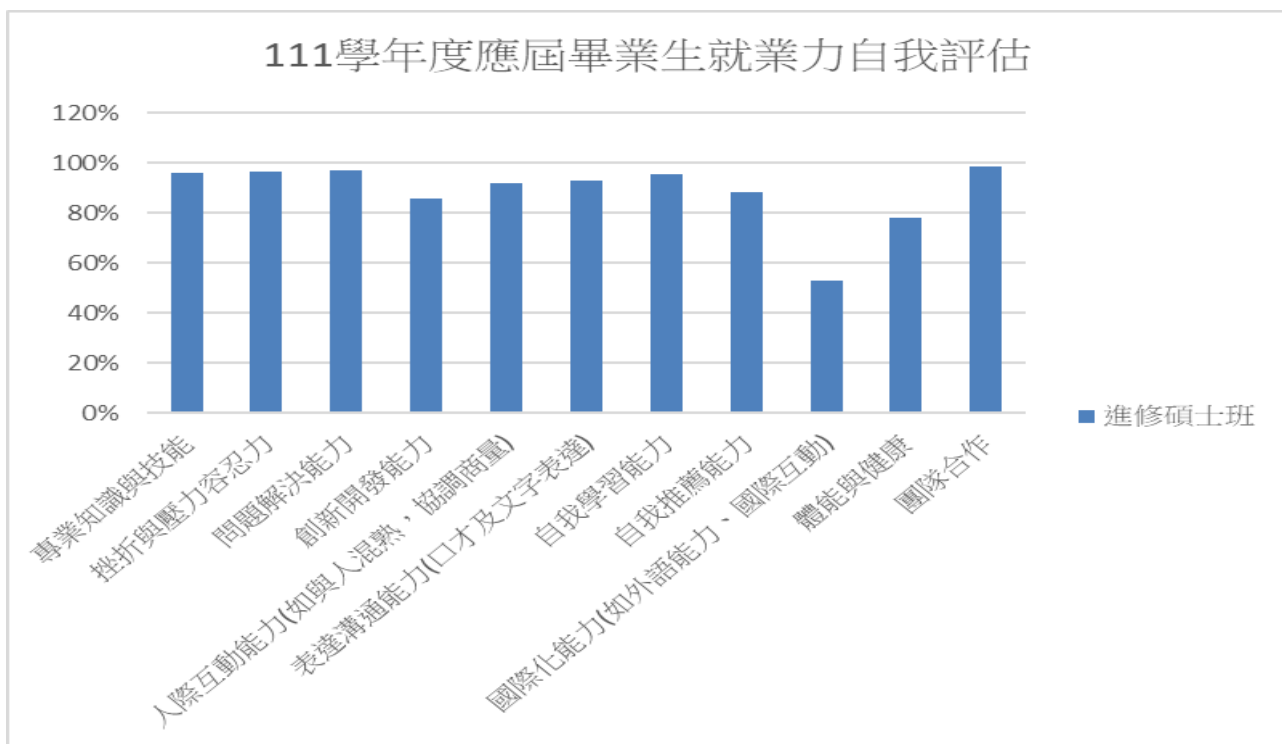


圖 34 111學年度進修碩士班應屆畢業生就業力自我評估圖

表 38 103-111學年度進修碩士班應屆畢業生就業力自我評估表

項目	就業力								
	103學年	104學年	105學年	106學年	107學年	108學年	109學年	110學年	111學年
專業知識與技能	97%	91%	92%	92%	91%	92%	95%	93%	96%
挫折與壓力容忍力	97%	92%	94%	94%	96%	95%	94%	94%	96%
問題解決能力	98%	93%	96%	96%	96%	97%	96%	95%	97%
創新開發能力	87%	81%	82%	84%	86%	86%	88%	83%	86%
人際互動能力(如與人混熟，協調商量)	95%	95%	94%	95%	95%	96%	92%	95%	92%
表達溝通能力(口才及文字表達)	94%	90%	89%	91%	89%	89%	91%	91%	93%
自我學習能力	97%	93%	96%	95%	96%	94%	97%	96%	95%
自我推薦能力	87%	78%	79%	81%	84%	79%	85%	84%	89%
國際化能力(如外語能力、國際互動)	65%	43%	44%	43%	50%	50%	55%	49%	53%
體能與健康	87%	75%	73%	77%	81%	79%	82%	84%	78%
團隊合作	98%	98%	97%	96%	99%	97%	98%	99%	99%

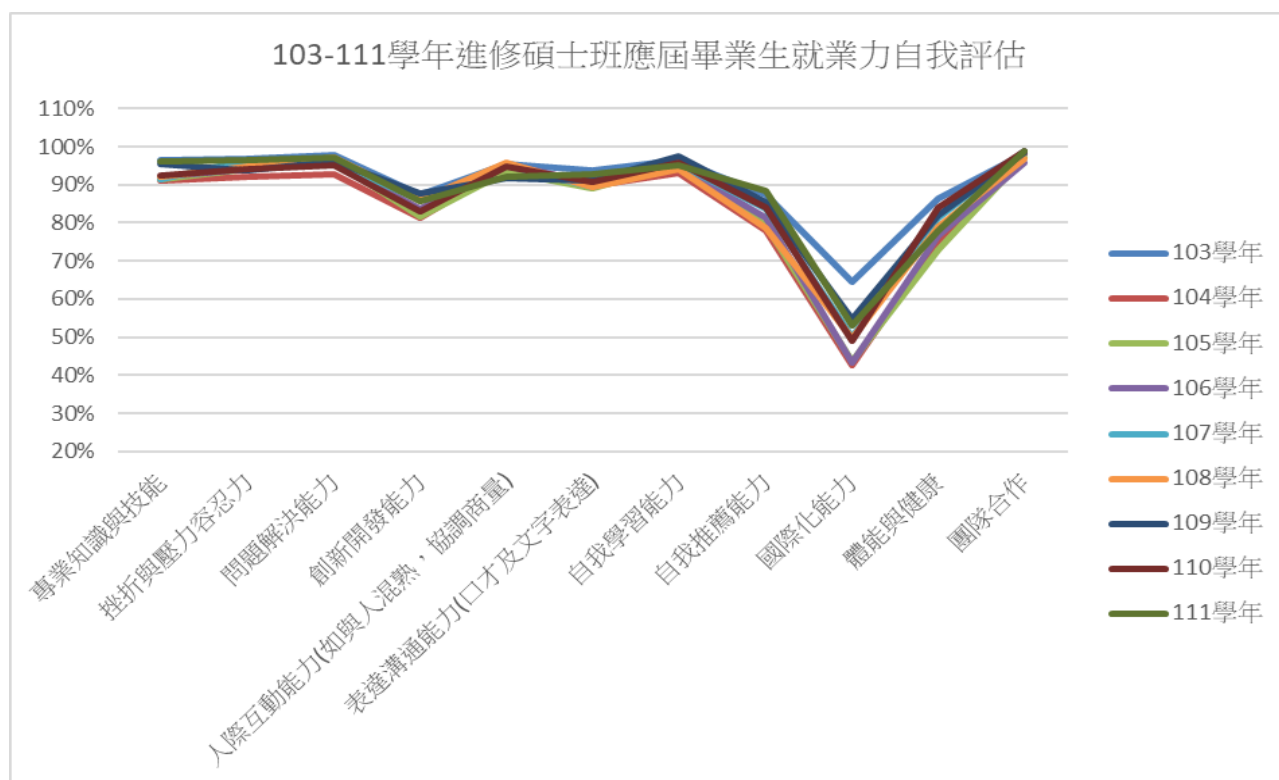


圖 35 103-111學年度進修碩士班應屆畢業生就業力自我評估圖

表 39 111學年度研究所博士班應屆畢業生就業力自我評估表

有效問卷總計25人	很不好		不好		好		非常好		就業力
	人數	比例	人數	比例	人數	比例	人數	比例	
專業知識與技能	1	4%	1	4%	13	52%	10	40%	92%
挫折與壓力容忍力	1	4%	1	4%	10	40%	13	52%	92%
問題解決能力	1	4%	1	4%	9	36%	14	56%	92%
創新開發能力	1	4%	2	8%	10	40%	12	48%	88%
人際互動能力(如與人混熟，協調商量)	1	4%	3	12%	10	40%	11	44%	84%
表達溝通能力(口才及文字表達)	2	8%	2	8%	10	40%	11	44%	84%
自我學習能力	1	4%	2	8%	9	36%	13	52%	88%
自我推薦能力	1	4%	4	16%	10	40%	10	40%	80%
國際化能力(如外語能力、國際互動)	1	4%	5	20%	13	52%	6	24%	76%
體能與健康	1	4%	7	28%	10	40%	7	28%	68%
團隊合作	1	4%	2	8%	10	40%	12	48%	88%

表 40 103-111學年度研究所博士班應屆畢業生就業力自我評估表

項目	就業力								
	103學 年	104學 年	105學 年	106學 年	107學 年	108學 年	109學 年	110學 年	111學 年
專業知識與技能	100%	100%	96%	100%	95%	88%	100%	100%	92%
挫折與壓力容忍力	96%	100%	93%	100%	95%	100%	100%	100%	92%
問題解決能力	100%	100%	96%	100%	90%	94%	100%	100%	92%
創新開發能力	96%	95%	93%	95%	95%	94%	91%	100%	88%
人際互動能力(如與人混熟，協調商量)	100%	100%	96%	95%	90%	100%	100%	100%	84%
表達溝通能力(口才及文字表達)	92%	89%	93%	89%	89%	88%	91%	100%	84%
自我學習能力	100%	100%	96%	95%	90%	88%	100%	100%	88%
自我推薦能力	92%	84%	78%	89%	84%	82%	77%	93%	80%
國際化能力(如外語能力、國際互動)	62%	53%	67%	68%	63%	76%	59%	71%	76%
體能與健康	77%	68%	74%	95%	79%	94%	86%	93%	68%
團隊合作	100%	95%	93%	100%	100%	100%	100%	100%	88%

附表一 111學年度各院系應屆畢業生流向

學院/系所/學制	畢業數		填答數		就業或實習		繼續進修		服兵役		準備就業相關考試		參加職訓		其他	
	人數	比例	人數	比例	人數	比例	人數	比例	人數	比例	人數	比例	人數	比例	人數	比例
師範學院	496	456	298	65%	48	11%	28	6%	66	14%	4	1%	12	3%		
教育學系	92	88	70	80%	3	3%	1	1%	13	15%	1	1%		0%		
學士班	40	36	22	61%	2	6%	1	3%	10	28%	1	3%		0%		
研究所碩士班	15	15	14	93%	1	7%		0%		0%		0%		0%		
進修碩士班	28	28	25	89%		0%		0%	3	11%		0%		0%		
研究所博士班	9	9	9	100%		0%		0%		0%		0%		0%		
輔導與諮商學系	94	92	50	54%	9	10%	4	4%	26	28%	1	1%	2	2%		
學士班	47	46	15	33%	9	20%	4	9%	16	35%		0%	2	4%		
研究所碩士班	22	22	15	68%		0%		0%	7	32%		0%		0%		
進修碩士班	25	24	20	83%		0%		0%	3	13%	1	4%		0%		
體育與健康休閒學系	109	86	50	58%	11	13%	14	16%	7	8%	2	2%	2	2%		
學士班	46	36	13	36%	6	17%	11	31%	6	17%		0%		0%		
進修學士班	38	29	17	59%	5	17%	3	10%	1	3%	2	7%	1	3%		
研究所碩士班	11	7	6	86%		0%		0%		0%		0%	1	14%		
進修碩士班	14	14	14	100%		0%		0%		0%		0%		0%		
特殊教育學系	37	32	15	47%	9	28%	0	0%	6	19%	0	0%	2	6%		
學士班	36	31	15	48%	9	29%		0%	6	19%		0%	1	3%		
研究所碩士班	1	1		0%		0%		0%		0%		0%	1	100%		
幼兒教育學系	74	70	54	77%	5	7%	1	1%	8	11%	0	0%	2	3%		
學士班	49	45	31	69%	5	11%	1	2%	7	16%		0%	1	2%		
研究所碩士班	7	7	6	86%		0%		0%	1	14%		0%		0%		
進修碩士班	18	18	17	94%		0%		0%		0%		0%	1	6%		
數位學習設計與管理學系	50	48	22	46%	10	21%	7	15%	6	13%	0	0%	3	6%		
學士班	41	39	17	44%	10	26%	6	15%	4	10%		0%	2	5%		
研究所碩士班	9	9	5	56%		0%	1	11%	2	22%		0%	1	11%		
教育學系教育行政與政策發展碩士班	26	26	25	96%	1	4%		0%		0%		0%		0%		

學院/系所/學制	畢業數		填答數		就業或實習		繼續進修		服兵役		準備就業相關考試		參加職訓		其他	
	人數	比例	人數	比例	人數	比例	人數	比例	人數	比例	人數	比例	人數	比例	人數	比例
研究所碩士班	6	6	6	100%		0%		0%		0%		0%		0%		0%
進修碩士班	20	20	19	95%	1	5%		0%		0%		0%		0%		0%
教育學系數理教育碩士班	14	14	12	86%	0	0%	1	7%	0	0%	0	0%	1	7%	1	7%
研究所碩士班	11	11	9	82%		0%	1	9%		0%		0%		0%	1	9%
進修碩士班	3	3	3	100%		0%		0%		0%		0%		0%		0%
人文藝術學院	297	280	106	38%	73	26%	32	11%	51	18%	4	1%	14	5%	14	5%
中國文學系	68	64	28	44%	13	20%	6	9%	16	25%	0	0%	1	2%	1	2%
學士班	43	40	13	33%	11	28%	4	10%	12	30%		0%		0%		0%
進修學士班	16	15	8	53%	2	13%	2	13%	2	13%		0%	1	7%		7%
研究所碩士班	3	3	2	67%		0%		0%	1	33%		0%		0%		0%
進修碩士班	6	6	5	83%		0%		0%	1	17%		0%		0%		0%
視覺藝術學系	49	46	23	50%	11	24%	2	4%	4	9%	1	2%	5	11%	5	11%
學士班	39	36	16	44%	11	31%	1	3%	3	8%	1	3%	4	11%		11%
研究所碩士班	9	9	6	67%		0%	1	11%	1	11%		0%	1	11%		11%
進修碩士班	1	1	1	100%		0%		0%		0%		0%		0%		0%
應用歷史學系	47	43	9	21%	8	19%	12	28%	11	26%	2	5%	1	2%	1	2%
學士班	43	39	8	21%	8	21%	12	31%	9	23%	2	5%		0%		0%
研究所碩士班	2	2		0%		0%		0%	2	100%		0%		0%		0%
進修碩士班	2	2	1	50%		0%		0%		0%		0%	1	50%		50%
外國語言學系	83	80	35	44%	12	15%	12	15%	17	21%	1	1%	3	4%	3	4%
學士班	78	75	31	41%	12	16%	12	16%	16	21%	1	1%	3	4%		4%
研究所碩士班	5	5	4	80%		0%		0%	1	20%		0%		0%		0%
音樂學系	50	47	11	23%	29	62%	0	0%	3	6%	0	0%	4	9%	4	9%
學士班	46	43	9	21%	28	65%		0%	2	5%		0%	4	9%		9%
研究所碩士班	4	4	2	50%	1	25%		0%	1	25%		0%		0%		0%
管理學院	515	490	252	51%	90	18%	57	12%	69	14%	4	1%	18	4%	18	4%
企業管理學系	94	92	54	59%	12	13%	11	12%	12	13%		0%	3	3%		3%

學院/系所/學制	畢業數		填答數		就業或實習		繼續進修		服兵役		準備就業相關考試		參加職訓		其他	
	人數	比例	人數	比例	人數	比例	人數	比例	人數	比例	人數	比例	人數	比例	人數	比例
學士班	45	45	18	40%	9	20%	9	20%	8	18%	0%	1	2%			
進修學士班	33	32	22	69%	3	9%	2	6%	3	9%	0%	2	6%			
研究所碩士班	11	11	10	91%		0%		0%	1	9%	0%		0%			
研究所博士班	5	4	4	100%		0%		0%		0%	0%		0%			
應用經濟學系	46	45	14	31%	14	31%	6	13%	10	22%	0%	1	2%			
學士班	46	45	14	31%	14	31%	6	13%	10	22%	0%	1	2%			
科技管理學系	75	71	27	38%	17	24%	11	15%	12	17%	1	1%	3	4%		
學士班	45	42	13	31%	13	31%	5	12%	10	24%	0%	1	2%			
進修學士班	21	20	8	40%	4	20%	4	20%	2	10%	0%	2	10%			
研究所碩士班	9	9	6	67%		0%	2	22%		0%	1	11%	0%			
資訊管理學系	56	51	13	25%	21	41%	8	16%	7	14%	1	2%	1	2%		
學士班	45	43	9	21%	21	49%	5	12%	7	16%	1	2%	0%			
研究所碩士班	11	8	4	50%		0%	3	38%		0%		1	13%			
財務金融學系	80	72	27	38%	15	21%	11	15%	19	26%	0%	0%				
學士班	43	40	9	23%	14	35%	5	13%	12	30%	0%	0%				
進修學士班	28	28	15	54%	1	4%	5	18%	7	25%	0%	0%				
研究所碩士班	9	4	3	75%		0%	1	25%		0%	0%	0%				
行銷與觀光管理學系	74	69	35	51%	11	16%	10	14%	9	13%	1	1%	3	4%		
學士班	44	44	17	39%	11	25%	7	16%	6	14%	1	2%	2	5%		
研究所碩士班	27	23	16	70%		0%	3	13%	3	13%	0%	1	4%			
研究所博士班	3	2	2	100%		0%		0%		0%	0%		0%			
管理學院碩士在職專班	90	90	82	91%	0%	0%	0%	0%	0%	1	1%	7	8%			
進修碩士班	90	90	82	91%		0%		0%		0%	1	1%	7	8%		
農學院	498	458	222	48%	118	26%	71	16%	33	7%	5	1%	9	2%		
農藝學系	52	51	15	29%	18	35%	8	16%	7	14%	0%	3	6%			
學士班	41	40	8	20%	18	45%	6	15%	5	13%	0%	3	8%			
研究所碩士班	8	8	4	50%		0%	2	25%	2	25%	0%		0%			

學院/系所/學制	畢業數		填答數		就業或實習		繼續進修		服兵役		準備就業相關考試		參加職訓		其他	
	人數	比例	人數	比例	人數	比例	人數	比例	人數	比例	人數	比例	人數	比例	人數	比例
進修碩士班	3	3	3	100%		0%		0%		0%		0%		0%		0%
園藝學系	72	71	33	46%	16	23%	14	20%	5	7%	1	1%	2	3%		
學士班	36	36	14	39%	11	31%	9	25%	1	3%		0%	1	3%		
進修學士班	28	27	16	59%	2	7%	4	15%	3	11%	1	4%	1	4%		
研究所碩士班	8	8	3	38%	3	38%	1	13%	1	13%		0%		0%		
森林暨自然資源學系	40	36	7	19%	23	64%		0%	6	17%		0%		0%		0%
學士班	33	31	2	6%	23	74%		0%	6	19%		0%		0%		0%
研究所碩士班	7	5	5	100%		0%		0%		0%		0%		0%		0%
木質材料與設計學系	65	60	32	53%	7	12%	15	25%	5	8%		0%	1	2%		
學士班	35	32	16	50%	7	22%	6	19%	2	6%		0%	1	3%		
進修學士班	25	24	15	63%		0%	7	29%	2	8%		0%		0%		0%
研究所碩士班	5	4	1	25%		0%	2	50%	1	25%		0%		0%		0%
動物科學系	68	56	30	54%	11	20%	8	14%	5	9%	1	2%	1	2%		
學士班	42	38	18	47%	11	29%	5	13%	3	8%	1	3%		0%		
進修學士班	19	13	10	77%		0%	3	23%		0%		0%		0%		0%
研究所碩士班	7	5	2	40%		0%		0%	2	40%		0%	1	20%		
景觀學系	37	30	15	50%	11	37%	1	3%	1	3%	2	7%		0%		
學士班	30	24	10	42%	10	42%	1	4%	1	4%	2	8%		0%		
研究所碩士班	7	6	5	83%	1	17%		0%		0%		0%		0%		0%
植物醫學系	35	32	10	31%	14	44%	5	16%	2	6%		0%	1	3%		
學士班	33	30	8	27%	14	47%	5	17%	2	7%		0%	1	3%		
研究所碩士班	2	2	2	100%		0%		0%		0%		0%		0%		0%
農場管理進修學士學位學程	76	74	60	81%		0%	11	15%	1	1%	1	1%	1	1%	1	1%
進修學士班	76	74	60	81%		0%	11	15%	1	1%	1	1%	1	1%	1	1%
農學院農學碩士在職專班	6	6	6	100%		0%		0%		0%		0%		0%		0%
進修碩士班	6	6	6	100%		0%		0%		0%		0%		0%		0%
農業科學博士學位學程	4	4	4	100%		0%		0%		0%		0%		0%		0%

學院/系所/學制	畢業數		填答數		就業或實習		繼續進修		服兵役		準備就業相關考試		參加職訓		其他	
	人數	比例	人數	比例	人數	比例	人數	比例	人數	比例	人數	比例	人數	比例	人數	比例
研究所博士班	4	4	4	100%		0%		0%		0%		0%		0%		0%
農業生物科技學系	43	38	10	26%	18	47%	9	24%	1	3%	0%	0%	0%	0%	0%	0%
學士班	30	29	6	21%	18	62%	4	14%	1	3%		0%		0%		0%
研究所碩士班	13	9	4	44%		0%	5	56%		0%		0%		0%		0%
理工學院	461	423	104	25%	217	51%	59	14%	26	6%	3	1%	14	3%		
電子物理學系	51	43	5	12%	32	74%	4	9%	1	2%	0%	1	2%	0%	1	2%
學士班	42	36	2	6%	32	89%	1	3%	1	3%		0%		0%		0%
研究所碩士班	9	7	3	43%		0%	3	43%		0%		0%		0%	1	14%
應用化學系	53	48	8	17%	33	69%	3	6%	2	4%	1	2%	1	2%	1	2%
學士班	43	41	3	7%	33	80%	1	2%	2	5%	1	2%	1	2%	1	2%
研究所碩士班	8	6	4	67%		0%	2	33%		0%		0%		0%		0%
研究所博士班	2	1	1	100%		0%		0%		0%		0%		0%		0%
應用數學系	41	41	8	20%	22	54%	5	12%	5	12%	0%	1	2%	1	2%	2%
學士班	39	39	8	21%	22	56%	3	8%	5	13%		0%		1	3%	3%
研究所碩士班	2	2		0%		0%	2	100%		0%		0%		0%		0%
資訊工程學系	57	57	17	30%	30	53%	5	9%	2	4%	1	2%	2	4%	2	4%
學士班	42	42	5	12%	30	71%	4	10%		0%	1	2%	2	5%		5%
研究所碩士班	14	14	11	79%		0%	1	7%	2	14%		0%		0%		0%
研究所博士班	1	1	1	100%		0%		0%		0%		0%		0%		0%
生物機電工程學系	88	75	29	39%	21	28%	15	20%	5	7%	1	1%	4	5%	4	5%
學士班	42	39	6	15%	18	46%	7	18%	4	10%	1	3%	3	8%		8%
進修學士班	30	23	13	57%	3	13%	6	26%		0%		0%	1	4%		4%
研究所碩士班	5	5	3	60%		0%	2	40%		0%		0%		0%		0%
進修碩士班	11	8	7	88%		0%		0%	1	13%		0%		0%		0%
土木與水資源工程學系	82	73	28	38%	20	27%	14	19%	9	12%	0%	2	3%	2	3%	3%
學士班	41	40	7	18%	19	48%	6	15%	7	18%		0%	1	3%		3%
進修學士班	26	19	11	58%	1	5%	5	26%	2	11%		0%		0%		0%

學院/系所/學制	畢業數		填答數		就業或實習		繼續進修		服兵役		準備就業相關考試		參加職訓		其他	
	人數	比例	人數	比例	人數	比例	人數	比例	人數	比例	人數	比例	人數	比例	人數	比例
研究所碩士班	7	6	2	33%		0%	3	50%		0%		0%	1	17%		
進修碩士班	8	8	8	100%		0%		0%		0%		0%		0%		
電機工程學系	52	50	6	12%	36	72%	7	14%	1	2%		0%		0%		0%
學士班	45	45	4	9%	36	80%	4	9%	1	2%		0%		0%		0%
研究所碩士班	7	5	2	40%		0%	3	60%		0%		0%		0%		0%
機械與能源工程學系	37	36	3	8%	23	64%	6	17%	1	3%		0%	3	8%		
學士班	30	29	1	3%	23	79%	1	3%	1	3%		0%	3	10%		
研究所碩士班	7	7	2	29%		0%	5	71%		0%		0%		0%		0%
生命科學院	316	280	95	34%	101	36%	42	15%	24	9%	2	1%	16	6%		
食品科學系	117	99	46	46%	21	21%	13	13%	11	11%		0%	8	8%		
學士班	47	42	11	26%	18	43%	4	10%	5	12%		0%	4	10%		
進修學士班	33	27	15	56%	1	4%	5	19%	3	11%		0%	3	11%		
研究所碩士班	15	12	6	50%	1	8%	4	33%	1	8%		0%		0%		
進修碩士班	18	14	10	71%	1	7%		0%	2	14%		0%	1	7%		
研究所博士班	4	4	4	100%		0%		0%		0%		0%		0%		
水生生物科學系	44	40	13	33%	12	30%	9	23%	2	5%	2	5%	2	5%		5%
學士班	37	34	8	24%	12	35%	9	26%	1	3%	2	6%	2	6%		6%
研究所碩士班	7	6	5	83%		0%		0%	1	17%		0%		0%		0%
生物資源學系	50	46	13	28%	13	28%	11	24%	8	17%		0%	1	2%		
學士班	43	40	11	28%	13	33%	7	18%	8	20%		0%	1	3%		
研究所碩士班	7	6	2	33%		0%	4	67%		0%		0%		0%		0%
生化科技學系	61	54	18	33%	27	50%	5	9%	1	2%		0%	3	6%		
學士班	44	39	6	15%	27	69%	5	13%	1	3%		0%		0%		0%
研究所碩士班	9	7	5	71%		0%		0%		0%		0%	2	29%		
進修碩士班	8	8	7	88%		0%		0%		0%		0%	1	13%		
微生物免疫與生物藥學系	44	41	5	12%	28	68%	4	10%	2	5%		0%	2	5%		
學士班	41	40	4	10%	28	70%	4	10%	2	5%		0%	2	5%		

學院/系所/學制	畢業數		填答數		就業或實習		繼續進修		服兵役		準備就業相關考試		參加職訓		其他	
	人數	比例	人數	比例	人數	比例	人數	比例	人數	比例	人數	比例	人數	比例	人數	比例
研究所碩士班	3		1	100%	1	100%		0%		0%		0%		0%		0%
獸醫學院	45		38	50%	19	50%	1	3%	9	24%	6	16%	1	3%	2	5%
獸醫學系	45		38	50%	19	50%	1	3%	9	24%	6	16%	1	3%	2	5%
學士班	40		33	45%	15	45%	1	3%	8	24%	6	18%	1	3%	2	6%
研究所碩士班	5		5	80%	4	80%		0%	1	20%		0%		0%		0%
總計	2628		2425	45%	1096	45%	648	27%	298	12%	275	11%	23	1%	85	4%

- 備註：1. 工作或實習，含準備找工作、準備實習、已獲錄取工作、創業、出國打工旅行及工作或實習中等。
2. 繼續進修，含已獲錄取國內外研究所，或準備國內外研究所升學進修相關考試者。
3. 準備就業考試指準備證照考、檢定考、或國家考試等，不包含出國進修考試（指不從事全職工作或不工作）。
4. 參加職訓指含深化專長、第二專長培養。

附表二 111學年度各院系(所)應屆畢業生擁有證照或檢定證書人次(複選)

學院/系所/學制	公務人員	專門職業 及技術人 員	技術士證 照	金融證照	教師證	語言證照	電腦認證	其他證照	小計
師範學院	12	20	42	2	121	82	34	30	343
教育學系	3	3	8	1	44	28	10	10	107
學士班	0	0	1	1	11	7	1	7	28
研究所碩士班	0	0	1	0	11	7	4	1	24
進修碩士班	2	3	4	0	17	13	4	1	44
研究所博士班	1	0	2	0	5	1	1	1	11
輔導與諮商學系	3	10	7	0	18	21	7	3	69
學士班	0	0	1	0	4	11	2	1	19
研究所碩士班	1	3	3	0	7	5	2	0	21
進修碩士班	2	7	3	0	7	5	3	2	29
體育與健康休閒學系	3	3	9	0	12	6	2	13	48
學士班	1	2	1	0	5	2	0	12	23
進修學士班	1	1	2	0	1	1	1	0	7
研究所碩士班	0	0	2	0	3	1	0	0	6
進修碩士班	1	0	4	0	3	2	1	1	12
特殊教育學系	0	0	0	0	4	7	3	0	14
學士班	0	0	0	0	4	7	3	0	14
研究所碩士班	0	0	0	0	0	0	0	0	0
幼兒教育學系	2	2	12	0	28	8	5	3	60
學士班	0	1	7	0	10	5	3	3	29
研究所碩士班	0	0	1	0	5	1	0	0	7
進修碩士班	2	1	4	0	13	2	2	0	24
數位學習設計與管理學系	0	0	2	0	1	6	2	1	12
學士班	0	0	2	0	0	5	2	0	9
研究所碩士班	0	0	0	0	1	1	0	1	3

學院/系所/學制	公務人員	專門職業 及技術人 員	技術士證 照	金融證照	教師證	語言證照	電腦認證	其他證照	小計
教育學系教育行政與政策發展碩士班	0	0	2	1	8	4	1	0	16
研究所碩士班	0	0	0	0	3	1	1	0	5
進修碩士班	0	0	2	1	5	3	0	0	11
教育學系數理教育碩士班	1	2	2	0	6	2	4	0	17
研究所碩士班	1	1	1	0	6	1	2	0	12
進修碩士班	0	1	1	0	0	1	2	0	5
人文藝術學院	2	9	17	4	19	69	19	8	147
中國文學系	1	2	10	0	11	14	5	3	46
學士班	0	1	0	0	4	6	2	2	15
進修學士班	0	0	7	0	0	4	2	1	14
研究所碩士班	0	0	1	0	2	2	0	0	5
進修碩士班	1	1	2	0	5	2	1	0	12
視覺藝術學系	0	1	1	0	3	4	4	1	14
學士班	0	0	1	0	1	4	2	1	9
研究所碩士班	0	1	0	0	2	0	2	0	5
進修碩士班	0	0	0	0	0	0	0	0	0
應用歷史學系	1	4	2	2	1	11	4	1	26
學士班	1	3	1	2	0	10	3	1	21
研究所碩士班	0	0	1	0	1	0	1	0	3
進修碩士班	0	1	0	0	0	1	0	0	2
外國語言學系	0	2	3	2	3	35	6	1	52
學士班	0	1	2	2	0	32	5	0	42
研究所碩士班	0	1	1	0	3	3	1	1	10
音樂學系	0	0	1	0	1	5	0	2	9
學士班	0	0	1	0	0	3	0	2	6
研究所碩士班	0	0	0	0	1	2	0	0	3
管理學院	13	37	61	114	6	106	66	22	425

學院/系所/學制	公務人員	專門職業 及技術人 員	技術士證 照	金融證照	教師證	語言證照	電腦認證	其他證照	小計
企業管理學系	0	5	14	17	1	22	13	4	76
學士班	0	0	1	9	0	15	5	1	31
進修學士班	0	3	10	2	0	4	5	1	25
研究所碩士班	0	1	2	6	0	3	3	0	15
研究所博士班	0	1	1	0	1	0	0	2	5
應用經濟學系	0	0	2	13	0	11	3	2	31
學士班	0	0	2	13	0	11	3	2	31
科技管理學系	2	1	7	5	0	8	6	2	31
學士班	1	0	2	3	0	5	2	1	14
進修學士班	1	1	5	1	0	1	4	0	13
研究所碩士班	0	0	0	1	0	2	0	1	4
資訊管理學系	1	3	6	0	0	16	23	1	50
學士班	1	3	6	0	0	15	20	1	46
研究所碩士班	0	0	0	0	0	1	3	0	4
財務金融學系	2	1	7	47	0	12	7	1	77
學士班	2	1	0	29	0	9	0	0	41
進修學士班	0	0	7	14	0	3	7	1	32
研究所碩士班	0	0	0	4	0	0	0	0	4
行銷與觀光管理學系	3	15	5	8	0	25	7	5	68
學士班	2	9	0	5	0	13	0	4	33
研究所碩士班	1	4	4	3	0	11	6	1	30
研究所博士班	0	2	1	0	0	1	1	0	5
管理學院碩士在職專班	5	12	20	24	5	12	7	7	92
進修碩士班	5	12	20	24	5	12	7	7	92
農學院	4	11	122	4	0	59	33	22	255
農藝學系	0	1	19	1	0	9	2	4	36

學院/系所/學制	公務人員	專門職業 及技術人 員	技術士證 照	金融證照	教師證	語言證照	電腦認證	其他證照	小計
學士班	0	1	13	1	0	6	1	3	25
研究所碩士班	0	0	4	0	0	2	1	1	8
進修碩士班	0	0	2	0	0	1	0	0	3
園藝學系	1	2	25	0	0	13	4	4	49
學士班	0	0	3	0	0	8	2	1	14
進修學士班	1	2	19	0	0	2	2	1	27
研究所碩士班	0	0	3	0	0	3	0	2	8
森林暨自然資源學系	0	0	0	0	0	6	0	1	7
學士班	0	0	0	0	0	5	0	1	6
研究所碩士班	0	0	0	0	0	1	0	0	1
木質材料與設計學系	0	2	21	1	0	8	5	3	40
學士班	0	0	6	0	0	6	3	1	16
進修學士班	0	2	12	1	0	2	0	2	19
研究所碩士班	0	0	3	0	0	0	2	0	5
動物科學系	0	0	2	0	0	6	3	1	12
學士班	0	0	0	0	0	5	0	0	5
進修學士班	0	0	2	0	0	1	3	1	7
研究所碩士班	0	0	0	0	0	0	0	0	0
景觀學系	1	1	5	0	0	3	3	0	13
學士班	0	0	4	0	0	2	2	0	8
研究所碩士班	1	1	1	0	0	1	1	0	5
植物醫學系	0	1	1	0	0	5	1	1	9
學士班	0	1	1	0	0	5	1	1	9
研究所碩士班	0	0	0	0	0	0	0	0	0
農場管理進修學士學位學程	0	2	47	1	0	2	12	6	70
進修學士班	0	2	47	1	0	2	12	6	70
農學院農學碩士在職專班	0	0	2	0	0	0	0	2	4

學院/系所/學制	公務人員	專門職業 及技術人 員	技術士證 照	金融證照	教師證	語言證照	電腦認證	其他證照	小計
進修碩士班	0	0	2	0	0	0	0	2	4
農業科學博士學位學程	1	1	0	0	0	2	1	0	5
研究所博士班	1	1	0	0	0	2	1	0	5
農業生物科技學系	1	1	0	1	0	5	2	0	10
學士班	1	1	0	1	0	4	2	0	9
研究所碩士班	0	0	0	0	0	1	0	0	1
理工學院	10	12	52	2	2	53	19	16	166
電子物理學系	0	0	0	0	0	7	0	1	8
學士班	0	0	0	0	0	6	0	1	7
研究所碩士班	0	0	0	0	0	1	0	0	1
應用化學系	0	1	3	0	0	9	2	1	16
學士班	0	0	1	0	0	9	1	1	12
研究所碩士班	0	1	2	0	0	0	1	0	4
研究所博士班	0	0	0	0	0	0	0	0	0
應用數學系	0	0	2	0	0	5	2	0	9
學士班	0	0	2	0	0	5	1	0	8
研究所碩士班	0	0	0	0	0	0	1	0	1
資訊工程學系	0	0	0	0	1	8	7	0	16
學士班	0	0	0	0	0	6	3	0	9
研究所碩士班	0	0	0	0	0	2	3	0	5
研究所博士班	0	0	0	0	1	0	1	0	2
生物機電工程學系	1	3	28	1	1	9	3	6	52
學士班	1	3	2	0	0	7	2	4	19
進修學士班	0	0	18	1	1	1	0	1	22
研究所碩士班	0	0	2	0	0	1	0	0	3
進修碩士班	0	0	6	0	0	0	1	1	8
土木與水資源工程學系	9	5	14	1	0	5	1	4	39

學院/系所/學制	公務人員	專門職業 及技術人 員	技術士證 照	金融證照	教師證	語言證照	電腦認證	其他證照	小計
學士班	3	0	0	0	0	4	0	1	8
進修學士班	2	2	9	0	0	0	1	2	16
研究所碩士班	3	1	2	0	0	0	0	0	6
進修碩士班	1	2	3	1	0	1	0	1	9
電機工程學系	0	3	1	0	0	6	0	4	14
學士班	0	3	1	0	0	5	0	4	13
研究所碩士班	0	0	0	0	0	1	0	0	1
機械與能源工程學系	0	0	4	0	0	4	4	0	12
學士班	0	0	2	0	0	4	3	0	9
研究所碩士班	0	0	2	0	0	0	1	0	3
生命科學院	4	19	40	4	6	40	12	10	135
食品科學系	1	14	33	2	2	13	5	7	77
學士班	0	7	2	2	0	8	1	3	23
進修學士班	0	1	16	0	0	3	2	1	23
研究所碩士班	0	2	7	0	0	2	2	1	14
進修碩士班	0	4	6	0	0	0	0	1	11
研究所博士班	1	0	2	0	2	0	0	1	6
水生生物科學系	0	0	4	0	0	3	1	1	9
學士班	0	0	3	0	0	2	1	1	7
研究所碩士班	0	0	1	0	0	1	0	0	2
生物資源學系	1	0	1	0	2	11	2	1	18
學士班	1	0	0	0	1	10	1	1	14
研究所碩士班	0	0	1	0	1	1	1	0	4
生化科技學系	1	4	1	1	2	8	1	0	18
學士班	0	1	0	1	0	6	0	0	8
研究所碩士班	0	0	0	0	0	1	0	0	1
進修碩士班	1	3	1	0	2	1	1	0	9

學院/系所/學制	公務人員	專門職業 及技術人 員	技術士證 照	金融證照	教師證	語言證照	電腦認證	其他證照	小計
微生物免疫與生物藥學系	1	1	1	1	0	5	3	1	13
學士班	1	1	1	1	0	5	3	1	13
研究所碩士班	0	0	0	0	0	0	0	0	0
獸醫學院	1	18	0	0	0	4	0	1	24
獸醫學系	1	18	0	0	0	4	0	1	24
學士班	1	16	0	0	0	4	0	1	22
研究所碩士班	0	2	0	0	0	0	0	0	2
總計	46	126	334	130	154	413	183	109	1495

附表三 111學年度各院系(所)應屆畢業生對系所的意見與看法滿意度

備註：百分比為對各題項覺得滿意或非常滿意所佔比例。

學院/系所/學制	系所師資素與專長	系所教品質	系所課程內容(如跟不上最新發展、實用性)	系所修課規定(如學分要求、擋修、跨校選課規定)	系所空間環境與設備	系所行政人員的服務品質	系所提供的工讀獎助學機會	系所提供的相學活如講義等	系所提供的學習協助學輔導等	系所對學生的生涯輔導	目前就讀的聲譽	系所的進程度	系所定位與特色	整體而言，對系所辦教學上的評價	與國內其他類似系所相較，您覺得學校系所競爭力
師範學院	94%	92%	92%	90%	88%	96%	91%	94%	86%	87%	91%	89%	92%	95%	79%
教育學系	95%	89%	85%	90%	74%	93%	89%	93%	83%	83%	91%	82%	91%	93%	81%
學士班	92%	75%	69%	86%	50%	92%	83%	89%	69%	69%	81%	69%	81%	83%	64%
研究所碩士班	93%	100%	100%	87%	93%	100%	87%	93%	100%	93%	100%	93%	100%	100%	93%
進修碩士班	100%	96%	93%	93%	86%	89%	93%	96%	86%	89%	96%	86%	96%	100%	89%
研究所博士班	100%	100%	100%	100%	100%	100%	100%	100%	100%	100%	100%	100%	100%	100%	100%
輔導與諮商學系	90%	88%	91%	86%	85%	95%	88%	96%	74%	78%	88%	86%	88%	95%	68%
學士班	80%	78%	83%	83%	74%	91%	80%	91%	59%	67%	85%	80%	89%	89%	54%
研究所碩士班	100%	95%	100%	86%	91%	95%	95%	100%	82%	82%	86%	86%	77%	100%	73%
進修碩士班	100%	100%	100%	92%	100%	100%	96%	100%	96%	96%	96%	96%	96%	100%	92%
體育與健康休閒學系	95%	94%	94%	94%	88%	100%	97%	93%	91%	97%	88%	92%	92%	93%	79%
學士班	97%	94%	94%	92%	81%	100%	94%	89%	83%	94%	86%	89%	89%	89%	64%
進修學士班	90%	90%	90%	93%	90%	100%	97%	93%	93%	97%	86%	90%	90%	93%	83%
研究所碩士班	100%	100%	100%	100%	100%	100%	100%	100%	100%	100%	100%	100%	100%	100%	100%
進修碩士班	100%	100%	100%	100%	100%	100%	100%	100%	100%	100%	93%	100%	100%	100%	100%
特殊教育學系	88%	88%	84%	81%	78%	91%	88%	94%	78%	75%	88%	88%	91%	91%	78%

學院/系所/學制	系所師資素質與專長	系所教學品質	系所課程內容(如跟得上最新發展、具實用性)	系所修課規定(如學分要求、擋修、跨系選課規定)	系所空間環境與設備	系所行政人員服務品質	系所提供的工讀獎助學機會	系所提供的相學活動如演講等	系所提供學生的學習協助學輔導等	系所對學生的生涯輔導	目前就讀系的聲譽	系所進步程度	系所定位與特色	整體而言，對所在辦教學上的評價	與國內其他類似系所相較，您得覺學校系所競爭力
學士班	87%	87%	84%	81%	77%	90%	87%	94%	77%	74%	87%	87%	90%	90%	77%
研究所碩士班	100%	100%	100%	100%	100%	100%	100%	100%	100%	100%	100%	100%	100%	100%	100%
幼兒教育學系	93%	91%	96%	89%	100%	97%	90%	91%	89%	84%	94%	90%	96%	97%	90%
學士班	89%	87%	93%	87%	100%	96%	87%	87%	82%	78%	91%	84%	93%	96%	84%
研究所碩士班	100%	100%	100%	86%	100%	100%	100%	100%	100%	100%	100%	100%	100%	100%	100%
進修碩士班	100%	100%	100%	94%	100%	100%	94%	100%	100%	94%	100%	100%	100%	100%	100%
數位學習設計與管理學系	98%	98%	96%	94%	98%	100%	94%	98%	98%	98%	96%	94%	92%	98%	67%
學士班	97%	97%	95%	92%	97%	100%	92%	100%	100%	97%	97%	92%	90%	97%	62%
研究所碩士班	100%	100%	100%	100%	100%	100%	100%	89%	89%	100%	89%	100%	100%	100%	89%
教育學系教育行政與政策發展碩士班	100%	100%	100%	100%	100%	100%	96%	100%	100%	96%	100%	100%	100%	100%	96%
研究所碩士班	100%	100%	100%	100%	100%	100%	83%	100%	100%	83%	100%	100%	100%	100%	83%
進修碩士班	100%	100%	100%	100%	100%	100%	100%	100%	100%	100%	100%	100%	100%	100%	100%
教育學系數理教育碩士班	100%	100%	93%	100%	93%	100%	93%	93%	93%	100%	100%	100%	100%	100%	100%
研究所碩士班	100%	100%	91%	100%	91%	100%	91%	91%	91%	100%	100%	100%	100%	100%	100%
進修碩士班	100%	100%	100%	100%	100%	100%	100%	100%	100%	100%	100%	100%	100%	100%	100%
人文藝術學院	90%	89%	77%	80%	66%	92%	82%	85%	76%	69%	77%	71%	75%	85%	55%
中國文學系	95%	95%	77%	91%	61%	95%	80%	83%	72%	73%	91%	84%	84%	92%	59%

學院/系所/學制	系所師資素質與專長	系所教學品質	系所課程內容(如跟上最新發展、具實用性)	系所修課規定(如學分要求、擋修、跨系選課規定)	系所空間環境與設備	系所行政人員服務品質	系所提供的工讀獎助學機會	系所提供的相學活動如演講等	系所提供的學生學習協助學輔導等	系所對學生的生涯輔導	目前就讀系的聲譽	系所進步程度	系所定位與特色	整體而言，對所在辦教學上的評價	與國內其他類似系所相較，您得覺學校系所競爭力
學士班	93%	93%	73%	88%	58%	98%	78%	85%	70%	73%	85%	78%	78%	90%	55%
進修學士班	100%	100%	87%	93%	67%	87%	80%	80%	73%	73%	100%	93%	93%	93%	60%
研究所碩士班	100%	100%	100%	100%	67%	100%	67%	67%	67%	67%	100%	100%	100%	100%	67%
進修碩士班	100%	100%	67%	100%	67%	100%	100%	83%	83%	83%	100%	100%	100%	100%	83%
視覺藝術學系	80%	70%	48%	57%	48%	80%	72%	80%	61%	52%	67%	54%	46%	65%	30%
學士班	78%	64%	36%	47%	36%	78%	67%	78%	53%	42%	61%	44%	33%	58%	17%
研究所碩士班	89%	89%	89%	89%	89%	89%	89%	89%	89%	89%	89%	89%	89%	89%	78%
進修碩士班	100%	100%	100%	100%	100%	100%	100%	100%	100%	100%	100%	100%	100%	100%	100%
應用歷史學系	93%	95%	88%	84%	56%	93%	81%	79%	74%	67%	65%	63%	72%	88%	51%
學士班	92%	95%	87%	82%	51%	92%	79%	77%	72%	64%	64%	59%	69%	87%	49%
研究所碩士班	100%	100%	100%	100%	100%	100%	100%	100%	100%	100%	50%	100%	100%	100%	50%
進修碩士班	100%	100%	100%	100%	100%	100%	100%	100%	100%	100%	100%	100%	100%	100%	100%
外國語言學系	85%	89%	76%	78%	70%	96%	88%	89%	83%	66%	71%	65%	75%	85%	49%
學士班	84%	88%	76%	76%	69%	96%	87%	88%	81%	64%	69%	63%	73%	84%	47%
研究所碩士班	100%	100%	80%	100%	80%	100%	100%	100%	100%	100%	100%	100%	100%	100%	80%
音樂學系	98%	96%	96%	89%	96%	91%	87%	94%	87%	85%	89%	89%	94%	94%	85%
學士班	98%	95%	95%	88%	95%	91%	86%	93%	86%	84%	88%	88%	93%	93%	84%

學院/系所/學制	系所師資素質專與長	系所教學品質	系所課程內容(如跟上最新發展、具實用性)	系所修課規定(如學分要求、擋修、跨系選課規定)	系所空間環境與設備	系所行政人員服務品質	系所提供的工讀獎助學機會	系所提供的相學活如演講等	系所提供學生的學習協助學輔導等	系所對學生的生涯輔導	目前就讀系的聲譽	系所進步程度	系所定位與特色	整體而言，對所在辦教學上的評價	與國內其他類系所相較，您得覺學校系所競爭力
研究所碩士班	100%	100%	100%	100%	100%	100%	100%	100%	100%	100%	100%	100%	100%	100%	100%
管理學院	92%	92%	87%	91%	85%	93%	88%	86%	86%	83%	86%	83%	86%	90%	71%
企業管理學系	90%	90%	79%	86%	77%	92%	86%	77%	78%	74%	87%	75%	80%	90%	55%
學士班	91%	87%	76%	84%	76%	93%	78%	76%	73%	76%	82%	76%	76%	93%	42%
進修學士班	88%	91%	81%	84%	75%	91%	91%	75%	78%	69%	91%	72%	81%	81%	63%
研究所碩士班	91%	100%	82%	91%	82%	91%	100%	82%	91%	73%	91%	73%	91%	100%	73%
研究所博士班	100%	100%	100%	100%	100%	100%	100%	100%	100%	100%	100%	100%	100%	100%	100%
應用經濟學系	91%	93%	84%	93%	80%	100%	89%	76%	89%	80%	78%	78%	84%	84%	58%
學士班	91%	93%	84%	93%	80%	100%	89%	76%	89%	80%	78%	78%	84%	84%	58%
科技管理學系	86%	87%	87%	86%	83%	87%	87%	89%	89%	82%	76%	77%	70%	86%	66%
學士班	88%	90%	88%	83%	83%	98%	95%	98%	98%	88%	81%	83%	71%	93%	69%
進修學士班	75%	75%	80%	85%	75%	60%	65%	65%	65%	60%	60%	55%	55%	65%	50%
研究所碩士班	100%	100%	100%	100%	100%	100%	100%	100%	100%	100%	89%	100%	100%	100%	89%
資訊管理學系	94%	92%	90%	92%	92%	94%	90%	92%	88%	92%	90%	96%	92%	94%	86%
學士班	93%	91%	88%	93%	91%	93%	88%	91%	88%	93%	88%	95%	91%	93%	84%
研究所碩士班	100%	100%	100%	88%	100%	100%	100%	100%	88%	88%	100%	100%	100%	100%	100%
財務金融學系	94%	94%	90%	90%	83%	96%	88%	88%	83%	86%	93%	90%	96%	96%	74%

學院/系所/學制	系所師資素質與專長	系所教學品質	系所課程內容(如跟上最新發展、具實用性)	系所規定(如學分要求、擋修、跨系選課規定)	系所空間環境與設備	系所行政人員服務品質	系所提供之工讀獎助學機會	系所提供之學習活動如演講等	系所提供之學習協助學輔導等	系所對學生生涯輔導	目前就讀系所之聲譽	系所之進步程度	系所定位與特色	整體而言，對系所辦理教學上的評價	與國內其他類似系所相較，您覺得學校系所競爭力
學士班	93%	90%	85%	90%	78%	93%	83%	85%	85%	85%	88%	88%	93%	93%	63%
進修學士班	96%	100%	96%	89%	89%	100%	93%	89%	79%	86%	100%	93%	100%	100%	89%
研究所碩士班	100%	100%	100%	100%	100%	100%	100%	100%	100%	100%	100%	100%	100%	100%	75%
行銷與觀光管理學系	91%	88%	80%	93%	78%	84%	80%	80%	81%	72%	74%	68%	80%	78%	61%
學士班	89%	84%	77%	91%	73%	80%	82%	75%	80%	64%	64%	61%	80%	70%	50%
研究所碩士班	96%	96%	87%	96%	91%	91%	74%	87%	83%	87%	91%	83%	83%	91%	83%
研究所博士班	100%	100%	50%	100%	50%	100%	100%	100%	100%	100%	100%	50%	50%	100%	50%
管理學院碩士在職專班	99%	100%	97%	97%	98%	100%	96%	99%	96%	93%	100%	98%	99%	100%	96%
進修碩士班	99%	100%	97%	97%	98%	100%	96%	99%	96%	93%	100%	98%	99%	100%	96%
農學院	90%	87%	85%	89%	67%	89%	84%	91%	82%	79%	86%	72%	86%	89%	71%
農藝學系	94%	86%	82%	92%	41%	96%	84%	94%	76%	78%	82%	55%	76%	82%	57%
學士班	95%	85%	78%	90%	40%	98%	85%	93%	75%	80%	83%	50%	80%	83%	58%
研究所碩士班	88%	88%	100%	100%	38%	88%	75%	100%	75%	63%	75%	63%	50%	75%	38%
進修碩士班	100%	100%	100%	100%	67%	100%	100%	100%	100%	100%	100%	100%	100%	100%	100%
園藝學系	92%	92%	90%	87%	63%	89%	82%	89%	87%	82%	86%	77%	92%	92%	72%
學士班	89%	89%	89%	86%	58%	83%	78%	86%	81%	75%	83%	75%	89%	92%	56%
進修學士班	93%	93%	93%	85%	70%	93%	85%	89%	93%	85%	85%	78%	93%	89%	89%

學院/系所/學制	系所師資素質與專長	系所教學品質	系所課程內容(如跟上最新發展、具實用性)	系所修課規定(如學分要求、擋修、跨系選課規定)	系所空間環境與設備	系所行政人員服務品質	系所提供的工讀獎助學機會	系所提供的相學活動如演講等	系所提供的學生學習協助學輔導等	系所對學生的生涯輔導	目前就讀系的聲譽	系所進步程度	系所定位與特色	整體而言，對所在辦教學上的評價	與國內其他類似系所相較，您得覺學校系所競爭力
研究所碩士班	100%	100%	88%	100%	63%	100%	88%	100%	100%	100%	100%	88%	100%	100%	88%
森林暨自然資源學系	92%	83%	86%	86%	47%	97%	89%	97%	81%	78%	92%	69%	92%	94%	83%
學士班	94%	84%	90%	84%	42%	97%	87%	97%	77%	74%	90%	65%	94%	94%	81%
研究所碩士班	80%	80%	60%	100%	80%	100%	100%	100%	100%	100%	100%	100%	80%	100%	100%
木質材料與設計學系	85%	83%	78%	93%	75%	87%	80%	87%	72%	72%	72%	70%	73%	85%	65%
學士班	81%	72%	69%	94%	63%	81%	78%	78%	63%	56%	50%	50%	59%	72%	44%
進修學士班	92%	96%	88%	92%	92%	96%	83%	96%	88%	92%	96%	96%	92%	100%	92%
研究所碩士班	75%	100%	100%	100%	75%	75%	75%	100%	50%	75%	100%	75%	75%	100%	75%
動物科學系	79%	79%	71%	91%	66%	96%	82%	89%	86%	73%	91%	63%	88%	79%	64%
學士班	71%	68%	66%	92%	58%	95%	79%	89%	84%	68%	89%	58%	87%	74%	66%
進修學士班	100%	100%	85%	85%	92%	100%	92%	100%	100%	92%	100%	85%	100%	92%	77%
研究所碩士班	80%	100%	80%	100%	60%	100%	80%	60%	60%	60%	80%	40%	60%	80%	20%
農業生物科技學系	92%	89%	87%	95%	76%	82%	76%	76%	82%	68%	82%	76%	82%	97%	66%
學士班	90%	86%	86%	93%	76%	79%	76%	76%	79%	66%	76%	76%	79%	97%	59%
研究所碩士班	100%	100%	89%	100%	78%	89%	78%	78%	89%	78%	100%	78%	89%	100%	89%
景觀學系	90%	87%	97%	93%	80%	97%	90%	97%	83%	93%	93%	90%	97%	93%	87%
學士班	88%	83%	96%	100%	83%	96%	88%	96%	83%	92%	96%	92%	100%	96%	92%

學院/系所/學制	系所師資素質與專長	系所教學品質	系所課程內容(如跟得上最新發展、具實用性)	系所修課規定(如學分要求、擋修、跨系選課規定)	系所空間環境與設備	系所行政人員服務品質	系所提供的工讀獎助學機會	系所提供的相學活如演講等	系所提供給學生的學習協助如學輔導等	系所對學生的生涯輔導	目前就讀所系的聲譽	系所進步程度	系所定位與特色	整體而言，對所在辦教學上的評價	與國內其他類似所相較，您得覺學校系所競爭力
研究所碩士班	100%	100%	100%	67%	67%	100%	100%	100%	83%	100%	83%	83%	83%	83%	67%
植物醫學系	91%	88%	84%	72%	47%	75%	72%	91%	88%	78%	91%	72%	81%	91%	59%
學士班	90%	87%	83%	70%	47%	73%	70%	90%	87%	77%	90%	70%	80%	90%	57%
研究所碩士班	100%	100%	100%	100%	50%	100%	100%	100%	100%	100%	100%	100%	100%	100%	100%
農場管理進修學士學位學程	96%	95%	92%	91%	88%	82%	95%	97%	81%	85%	89%	80%	92%	91%	84%
進修學士班	96%	95%	92%	91%	88%	82%	95%	97%	81%	85%	89%	80%	92%	91%	84%
農學院農學碩士在職專班	100%	100%	100%	83%	100%	100%	100%	100%	100%	100%	100%	100%	100%	100%	100%
進修碩士班	100%	100%	100%	83%	100%	100%	100%	100%	100%	100%	100%	100%	100%	100%	100%
農業科學博士學位學程	75%	75%	75%	75%	75%	100%	100%	75%	100%	75%	75%	75%	75%	75%	50%
研究所博士班	75%	75%	75%	75%	75%	100%	100%	75%	100%	75%	75%	75%	75%	75%	50%
理工學院	86%	83%	80%	88%	75%	94%	85%	87%	85%	81%	82%	81%	84%	85%	68%
電子物理學系	98%	93%	84%	98%	79%	95%	77%	88%	81%	86%	93%	88%	95%	95%	77%
學士班	97%	92%	81%	97%	75%	97%	75%	86%	81%	86%	92%	86%	94%	94%	72%
研究所碩士班	100%	100%	100%	100%	100%	86%	86%	100%	86%	86%	100%	100%	100%	100%	100%
應用化學系	96%	90%	88%	90%	85%	96%	96%	98%	96%	83%	92%	85%	96%	96%	88%
學士班	95%	88%	85%	88%	88%	95%	100%	98%	95%	85%	90%	83%	95%	95%	85%
研究所碩士班	100%	100%	100%	100%	83%	100%	83%	100%	100%	83%	100%	100%	100%	100%	100%

學院/系所/學制	系所師資素質與專長	系所教學品質	系所課程內容(如跟上最新發展、具實用性)	系所修課規定(如學分要求、擋修、跨系選課規定)	系所空間環境與設備	系所行政人員服務品質	系所提供的工讀獎助學機會	系所提供的相學活如演講等	系所提供的學生學習協助學輔導等	系所對學生的生涯輔導	目前就讀所聲譽	系所進步程度	系所定位與特色	整體而言，對所在辦教學上的評價	與國內其他類系所相較，您得覺學校系所競爭力
研究所博士班	100%	100%	100%	100%	0%	100%	0%	100%	100%	0%	100%	100%	100%	100%	100%
應用數學系	85%	93%	80%	98%	88%	98%	90%	80%	88%	78%	88%	85%	88%	88%	71%
學士班	85%	92%	82%	100%	87%	97%	90%	79%	87%	79%	87%	87%	87%	87%	72%
研究所碩士班	100%	100%	50%	50%	100%	100%	100%	100%	100%	50%	100%	50%	100%	100%	50%
資訊工程學系	88%	82%	89%	86%	89%	93%	82%	89%	88%	82%	86%	88%	88%	89%	65%
學士班	83%	76%	86%	81%	86%	90%	76%	86%	83%	76%	81%	83%	83%	86%	52%
研究所碩士班	100%	100%	100%	100%	100%	100%	100%	100%	100%	100%	100%	100%	100%	100%	100%
研究所博士班	100%	100%	100%	100%	100%	100%	100%	100%	100%	100%	100%	100%	100%	100%	100%
生物機電工程學系	88%	87%	76%	84%	73%	92%	85%	81%	81%	76%	81%	77%	75%	83%	73%
學士班	82%	79%	67%	82%	62%	90%	82%	77%	74%	69%	74%	67%	59%	74%	56%
進修學士班	91%	91%	83%	78%	78%	96%	83%	78%	83%	78%	83%	83%	87%	87%	87%
研究所碩士班	100%	100%	80%	100%	100%	100%	100%	100%	100%	100%	100%	100%	100%	100%	100%
進修碩士班	100%	100%	100%	100%	100%	88%	100%	100%	100%	88%	100%	100%	100%	100%	100%
土木與水資源工程學系	78%	71%	78%	74%	62%	86%	84%	89%	84%	82%	75%	78%	79%	77%	62%
學士班	68%	58%	68%	60%	45%	83%	75%	80%	75%	78%	63%	65%	68%	63%	38%
進修學士班	84%	79%	84%	84%	79%	89%	100%	100%	89%	79%	84%	89%	89%	89%	84%
研究所碩士班	100%	100%	100%	100%	83%	100%	83%	100%	100%	100%	100%	100%	100%	100%	100%

學院/系所/學制	系所師資專長	系所教學品質	系所課程內容(如跟得上最新發展、具實用性)	系所規定(如學分要求、擋修、跨系選課規定)	系所空間環境設備	系所行政人員服務品質	系所提供之工讀獎助學機會	系所提供之學習活動如演講等	系所提供之學習協助學輔導等	系所對學生生涯輔導	目前就讀系所之聲譽	系所之進步程度	系所定位與特色	整體而言，對系所辦理教學上的評價	與國內其他類似系所相較，您覺得學校系所競爭力
進修碩士班	100%	100%	100%	100%	88%	88%	88%	100%	100%	100%	100%	100%	100%	100%	100%
電機工程學系	76%	74%	66%	94%	68%	98%	92%	82%	80%	78%	70%	66%	70%	70%	54%
學士班	73%	71%	62%	93%	67%	98%	91%	80%	78%	76%	67%	64%	69%	67%	51%
研究所碩士班	100%	100%	100%	100%	80%	100%	100%	100%	100%	100%	100%	80%	80%	100%	80%
機械與能源工程學系	86%	83%	83%	92%	61%	97%	75%	92%	81%	83%	78%	81%	89%	89%	58%
學士班	83%	79%	83%	90%	55%	97%	76%	93%	76%	83%	76%	76%	86%	86%	52%
研究所碩士班	100%	100%	86%	100%	86%	100%	71%	86%	100%	86%	86%	100%	100%	100%	86%
生命科學院	93%	88%	85%	90%	72%	89%	86%	94%	86%	77%	86%	80%	85%	88%	68%
食品科學系	94%	91%	91%	95%	73%	82%	90%	97%	90%	82%	95%	87%	97%	96%	77%
學士班	88%	81%	86%	93%	60%	62%	81%	98%	83%	71%	90%	76%	95%	95%	67%
進修學士班	96%	96%	93%	93%	78%	93%	93%	96%	96%	85%	96%	96%	96%	93%	81%
研究所碩士班	100%	100%	92%	100%	75%	100%	100%	92%	83%	83%	100%	83%	100%	100%	75%
進修碩士班	100%	100%	100%	100%	93%	100%	100%	100%	100%	100%	100%	100%	100%	100%	93%
研究所博士班	100%	100%	100%	100%	100%	100%	100%	100%	100%	100%	100%	100%	100%	100%	100%
水生生物科學系	88%	73%	65%	80%	43%	83%	90%	88%	70%	73%	55%	53%	63%	65%	35%
學士班	88%	71%	65%	76%	41%	88%	91%	85%	68%	74%	53%	53%	65%	65%	35%
研究所碩士班	83%	83%	67%	100%	50%	50%	83%	100%	83%	67%	67%	50%	50%	67%	33%

學院/系所/學制	系所師資素質與專長	系所教學品質	系所課程內容(如跟得上最新發展、具實用性)	系所修課規定(如學分要求、擋修、跨系選課規定)	系所空間環境與設備	系所行政人員服務品質	系所提供的工讀獎助學機會	系所提供的學習活動如演講等	系所對學生學習協助如學輔導等	系所對學生生涯輔導	目前就讀系的聲譽	系所進步程度	系所定位與特色	整體而言，對所在辦教學上的評價	與國內其他類似系所相較，您得覺學校系所競爭力
生物資源學系	98%	100%	96%	98%	65%	100%	83%	98%	91%	70%	91%	87%	89%	93%	83%
學士班	100%	100%	95%	98%	63%	100%	80%	98%	90%	68%	90%	85%	88%	93%	80%
研究所碩士班	83%	100%	100%	100%	83%	100%	100%	100%	100%	83%	100%	100%	100%	100%	100%
生化科技學系	89%	85%	80%	93%	93%	89%	85%	87%	89%	72%	80%	76%	78%	81%	61%
學士班	90%	85%	79%	95%	92%	87%	79%	90%	92%	69%	79%	74%	77%	82%	56%
研究所碩士班	86%	86%	71%	71%	86%	100%	100%	71%	86%	71%	71%	71%	71%	71%	71%
進修碩士班	88%	88%	88%	100%	100%	88%	100%	88%	75%	88%	88%	88%	88%	88%	75%
微生物免疫與生物藥學系	98%	83%	85%	78%	78%	100%	80%	98%	83%	85%	98%	88%	85%	93%	73%
學士班	98%	83%	85%	78%	78%	100%	80%	98%	83%	85%	98%	88%	85%	93%	73%
研究所碩士班	100%	100%	100%	100%	100%	100%	100%	100%	100%	100%	100%	100%	100%	100%	100%
獸醫學院	79%	76%	76%	87%	82%	100%	82%	82%	79%	76%	84%	68%	82%	76%	58%
獸醫學系	79%	76%	76%	87%	82%	100%	82%	82%	79%	76%	84%	68%	82%	76%	58%
學士班	76%	73%	73%	85%	79%	100%	79%	79%	76%	73%	82%	64%	79%	73%	52%
研究所碩士班	100%	100%	100%	100%	100%	100%	100%	100%	100%	100%	100%	100%	100%	100%	100%
總計	91%	89%	85%	89%	77%	93%	86%	89%	84%	80%	85%	80%	85%	89%	70%

附表四 111學年度各院系(所)應屆畢業生就業能力自我評估

學院/系所/學制	專業知識與技能	挫折與壓力容忍力	問題解決能力	創新開發能力	人際互動能力	表達溝通	自我學習能力	自我推薦能力	國際化能力	體能與健康	團隊合作
師範學院	86%	91%	91%	81%	88%	84%	91%	77%	52%	74%	96%
教育學系	86%	88%	91%	83%	95%	88%	93%	78%	63%	73%	99%
學士班	72%	75%	81%	67%	94%	81%	89%	67%	44%	58%	97%
研究所碩士班	100%	100%	100%	100%	100%	100%	100%	93%	80%	100%	100%
進修碩士班	93%	93%	96%	89%	93%	89%	96%	82%	71%	71%	100%
研究所博士班	100%	100%	100%	100%	100%	89%	89%	89%	78%	89%	100%
輔導與諮商學系	83%	92%	90%	75%	88%	86%	87%	73%	40%	51%	92%
學士班	70%	91%	89%	65%	87%	78%	78%	61%	28%	48%	96%
研究所碩士班	91%	91%	86%	82%	86%	95%	95%	82%	55%	50%	82%
進修碩士班	100%	96%	96%	88%	92%	92%	96%	88%	50%	58%	96%
體育與健康休閒學系	88%	93%	90%	80%	93%	78%	88%	77%	52%	94%	98%
學士班	94%	94%	89%	78%	92%	75%	89%	64%	50%	94%	97%
進修學士班	76%	90%	83%	79%	90%	72%	90%	86%	52%	100%	97%
研究所碩士班	86%	86%	100%	86%	100%	71%	86%	71%	57%	71%	100%
進修碩士班	100%	100%	100%	86%	100%	100%	86%	93%	57%	93%	100%
特殊教育學系	78%	94%	91%	69%	84%	81%	84%	72%	31%	69%	97%
學士班	77%	94%	90%	68%	84%	81%	84%	71%	32%	71%	97%
研究所碩士班	100%	100%	100%	100%	100%	100%	100%	100%	0%	0%	100%
幼兒教育學系	91%	90%	93%	83%	81%	90%	96%	83%	60%	79%	97%
學士班	87%	87%	89%	78%	78%	91%	96%	78%	58%	78%	98%
研究所碩士班	100%	100%	100%	100%	100%	100%	100%	100%	86%	86%	100%
進修碩士班	100%	94%	100%	89%	83%	83%	94%	89%	56%	78%	94%
數位學習設計與管理學系	69%	83%	88%	81%	69%	67%	90%	69%	40%	60%	94%
學士班	64%	85%	90%	79%	67%	69%	90%	64%	41%	59%	95%
研究所碩士班	89%	78%	78%	89%	78%	56%	89%	89%	33%	67%	89%

學院/系所/學制	專業知識 與技能	挫折與壓 力容忍力	問題解決 能力	創新開發 能力	人際互動 能力	表達溝通	自我學習 能力	自我推薦 能力	國際化能 力	體能與健 康	團隊合作
教育學系教育行政與政策 發展碩士班	100%	100%	92%	96%	92%	96%	100%	88%	69%	100%	100%
研究所碩士班	100%	100%	83%	100%	83%	83%	100%	100%	83%	100%	100%
進修碩士班	100%	100%	95%	95%	95%	100%	100%	85%	65%	100%	100%
教育學系數理教育碩士班	100%	100%	100%	93%	100%	100%	100%	100%	79%	93%	100%
研究所碩士班	100%	100%	100%	91%	100%	100%	100%	100%	73%	91%	100%
進修碩士班	100%	100%	100%	100%	100%	100%	100%	100%	100%	100%	100%
人文藝術學院	68%	80%	85%	70%	78%	79%	84%	68%	50%	68%	91%
中國文學系	73%	86%	91%	78%	80%	80%	84%	78%	39%	67%	98%
學士班	68%	85%	88%	73%	78%	78%	78%	73%	33%	63%	98%
進修學士班	80%	80%	93%	93%	87%	87%	93%	93%	60%	80%	100%
研究所碩士班	100%	100%	100%	67%	67%	33%	100%	67%	0%	67%	100%
進修碩士班	83%	100%	100%	83%	83%	100%	100%	83%	50%	67%	100%
視覺藝術學系	61%	67%	74%	67%	67%	67%	78%	50%	35%	50%	74%
學士班	53%	61%	67%	64%	64%	61%	72%	47%	33%	44%	75%
研究所碩士班	89%	89%	100%	78%	78%	89%	100%	56%	44%	67%	67%
進修碩士班	100%	100%	100%	100%	100%	100%	100%	100%	0%	100%	100%
應用歷史學系	67%	86%	86%	65%	72%	79%	86%	65%	51%	70%	86%
學士班	64%	87%	85%	64%	69%	79%	85%	67%	54%	69%	85%
研究所碩士班	100%	50%	100%	50%	100%	50%	100%	50%	0%	50%	100%
進修碩士班	100%	100%	100%	100%	100%	100%	100%	50%	50%	100%	100%
外國語言學系	58%	75%	85%	61%	81%	85%	83%	68%	69%	70%	96%
學士班	55%	73%	84%	61%	80%	84%	81%	65%	67%	68%	96%
研究所碩士班	100%	100%	100%	60%	100%	100%	100%	100%	100%	100%	100%
音樂學系	83%	85%	85%	79%	83%	79%	87%	74%	47%	81%	94%
學士班	81%	86%	84%	77%	81%	77%	86%	72%	42%	81%	93%
研究所碩士班	100%	75%	100%	100%	100%	100%	100%	100%	100%	75%	100%

學院/系所/學制	專業知識 與技能	挫折與壓 力容忍力	問題解決 能力	創新開發 能力	人際互動 能力	表達溝通	自我學習 能力	自我推薦 能力	國際化能 力	體能與健 康	團隊合作
管理學院	67%	84%	85%	66%	84%	79%	85%	68%	49%	75%	92%
企業管理學系	57%	79%	79%	57%	82%	78%	79%	58%	41%	75%	90%
學士班	42%	71%	71%	56%	80%	78%	76%	53%	33%	82%	96%
進修學士班	69%	88%	88%	59%	81%	78%	84%	56%	50%	72%	88%
研究所碩士班	82%	100%	100%	55%	100%	91%	91%	82%	45%	64%	91%
研究所博士班	50%	50%	50%	50%	50%	50%	50%	50%	50%	50%	50%
應用經濟學系	47%	73%	78%	62%	82%	78%	78%	60%	51%	76%	93%
學士班	47%	73%	78%	62%	82%	78%	78%	60%	51%	76%	93%
科技管理學系	59%	77%	79%	63%	83%	70%	86%	63%	46%	73%	90%
學士班	60%	79%	83%	64%	81%	69%	88%	64%	45%	71%	90%
進修學士班	60%	75%	65%	55%	85%	70%	80%	60%	40%	75%	90%
研究所碩士班	56%	78%	89%	78%	89%	78%	89%	67%	67%	78%	89%
資訊管理學系	75%	78%	88%	76%	84%	76%	84%	75%	67%	75%	92%
學士班	74%	79%	88%	77%	84%	74%	86%	74%	67%	77%	93%
研究所碩士班	75%	75%	88%	75%	88%	88%	75%	75%	63%	63%	88%
財務金融學系	61%	86%	81%	63%	79%	69%	83%	64%	51%	81%	89%
學士班	55%	83%	78%	63%	80%	73%	83%	63%	60%	83%	93%
進修學士班	68%	89%	82%	61%	79%	68%	82%	68%	39%	75%	82%
研究所碩士班	75%	100%	100%	75%	75%	50%	100%	50%	50%	100%	100%
行銷與觀光管理學系	64%	91%	90%	64%	86%	84%	84%	65%	54%	72%	93%
學士班	48%	86%	84%	45%	84%	75%	75%	52%	41%	70%	95%
研究所碩士班	91%	100%	100%	96%	91%	100%	100%	91%	74%	78%	91%
研究所博士班	100%	100%	100%	100%	50%	100%	100%	50%	100%	50%	50%
管理學院碩士在職專班	94%	96%	96%	79%	89%	91%	96%	90%	42%	73%	99%
進修碩士班	94%	96%	96%	79%	89%	91%	96%	90%	42%	73%	99%
農學院	72%	81%	86%	70%	78%	74%	84%	67%	43%	73%	92%
農藝學系	57%	75%	82%	63%	71%	71%	75%	57%	35%	61%	90%

學院/系所/學制	專業知識 與技能	挫折與壓 力容忍力	問題解決 能力	創新開發 能力	人際互動 能力	表達溝通	自我學習 能力	自我推薦 能力	國際化能 力	體能與健 康	團隊合作
學士班	48%	68%	78%	63%	68%	70%	70%	53%	33%	60%	90%
研究所碩士班	88%	100%	100%	50%	75%	63%	88%	63%	38%	50%	88%
進修碩士班	100%	100%	100%	100%	100%	100%	100%	100%	67%	100%	100%
園藝學系	77%	85%	85%	75%	87%	80%	87%	70%	38%	72%	93%
學士班	72%	81%	81%	72%	83%	72%	89%	69%	39%	67%	97%
進修學士班	81%	85%	85%	78%	89%	85%	81%	70%	33%	78%	85%
研究所碩士班	88%	100%	100%	75%	100%	100%	100%	75%	50%	75%	100%
森林暨自然資源學系	78%	72%	83%	53%	81%	67%	86%	67%	36%	72%	92%
學士班	77%	68%	81%	48%	81%	68%	84%	65%	32%	74%	90%
研究所碩士班	80%	100%	100%	80%	80%	60%	100%	80%	60%	60%	100%
木質材料與設計學系	67%	83%	88%	75%	85%	75%	82%	67%	48%	85%	93%
學士班	53%	75%	84%	72%	84%	69%	75%	56%	41%	75%	94%
進修學士班	83%	96%	92%	83%	88%	83%	88%	79%	63%	100%	92%
研究所碩士班	75%	75%	100%	50%	75%	75%	100%	75%	25%	75%	100%
動物科學系	75%	86%	88%	66%	73%	66%	91%	68%	52%	66%	88%
學士班	66%	79%	84%	63%	66%	61%	87%	66%	53%	63%	84%
進修學士班	100%	100%	100%	85%	92%	77%	100%	77%	69%	85%	92%
研究所碩士班	80%	100%	80%	40%	80%	80%	100%	60%	0%	40%	100%
農業生物科技學系	66%	82%	84%	61%	71%	74%	92%	61%	47%	68%	84%
學士班	55%	79%	79%	59%	69%	69%	90%	59%	41%	69%	79%
研究所碩士班	100%	89%	100%	67%	78%	89%	100%	67%	67%	67%	100%
景觀學系	87%	87%	87%	87%	83%	80%	80%	77%	50%	73%	90%
學士班	83%	83%	83%	83%	79%	79%	75%	75%	54%	67%	88%
研究所碩士班	100%	100%	100%	100%	100%	83%	100%	83%	33%	100%	100%
植物醫學系	50%	66%	81%	56%	72%	66%	66%	44%	31%	63%	97%
學士班	47%	63%	80%	57%	70%	63%	63%	43%	30%	63%	97%
研究所碩士班	100%	100%	100%	50%	100%	100%	100%	50%	50%	50%	100%

學院/系所/學制	專業知識 與技能	挫折與壓 力容忍力	問題解決 能力	創新開發 能力	人際互動 能力	表達溝通	自我學習 能力	自我推薦 能力	國際化能 力	體能與健 康	團隊合作
農場管理進修學士學位學 程	82%	85%	86%	80%	74%	77%	86%	78%	42%	85%	95%
進修學士班	82%	85%	86%	80%	74%	77%	86%	78%	42%	85%	95%
農學院農學碩士在職專班	100%	100%	100%	100%	100%	100%	100%	100%	50%	83%	100%
進修碩士班	100%	100%	100%	100%	100%	100%	100%	100%	50%	83%	100%
農業科學博士學位學程	100%	100%	100%	75%	100%	100%	100%	100%	75%	50%	100%
研究所博士班	100%	100%	100%	75%	100%	100%	100%	100%	75%	50%	100%
理工學院	66%	83%	84%	70%	84%	74%	82%	66%	53%	72%	90%
電子物理學系	79%	93%	95%	74%	86%	74%	93%	63%	53%	79%	95%
學士班	75%	92%	94%	78%	86%	72%	94%	64%	56%	81%	94%
研究所碩士班	100%	100%	100%	57%	86%	86%	86%	57%	43%	71%	100%
應用化學系	67%	77%	79%	73%	83%	71%	85%	67%	56%	71%	94%
學士班	61%	76%	76%	68%	83%	68%	83%	63%	59%	71%	93%
研究所碩士班	100%	83%	100%	100%	100%	100%	100%	100%	50%	83%	100%
研究所博士班	100%	100%	100%	100%	0%	0%	100%	0%	0%	0%	100%
應用數學系	54%	83%	85%	66%	90%	76%	78%	61%	51%	66%	93%
學士班	54%	85%	87%	67%	90%	77%	79%	64%	54%	64%	92%
研究所碩士班	50%	50%	50%	50%	100%	50%	50%	0%	0%	100%	100%
資訊工程學系	58%	72%	75%	65%	77%	67%	75%	56%	49%	65%	82%
學士班	45%	67%	71%	60%	76%	57%	69%	50%	45%	62%	81%
研究所碩士班	93%	86%	86%	79%	79%	93%	93%	71%	57%	79%	86%
研究所博士班	100%	100%	100%	100%	100%	100%	100%	100%	100%	0%	100%
生物機電工程學系	73%	89%	88%	76%	89%	75%	88%	77%	60%	76%	88%
學士班	56%	82%	82%	64%	87%	64%	82%	67%	54%	74%	87%
進修學士班	87%	96%	96%	91%	87%	78%	96%	87%	70%	78%	83%
研究所碩士班	100%	100%	80%	80%	100%	100%	100%	80%	80%	80%	100%
進修碩士班	100%	100%	100%	88%	100%	100%	88%	100%	50%	75%	100%

學院/系所/學制	專業知識 與技能	挫折與壓 力容忍力	問題解決 能力	創新開發 能力	人際互動 能力	表達溝通	自我學習 能力	自我推薦 能力	國際化能 力	體能與健 康	團隊合作
土木與水資源工程學系	64%	79%	82%	66%	85%	78%	73%	60%	44%	75%	86%
學士班	53%	68%	73%	48%	85%	73%	63%	45%	33%	68%	78%
進修學士班	74%	95%	95%	95%	89%	89%	89%	84%	63%	84%	95%
研究所碩士班	83%	83%	83%	67%	67%	67%	67%	50%	17%	67%	100%
進修碩士班	88%	100%	100%	88%	88%	88%	88%	88%	75%	100%	100%
電機工程學系	58%	84%	84%	66%	82%	70%	82%	66%	58%	68%	88%
學士班	58%	82%	82%	64%	84%	71%	82%	62%	58%	69%	87%
研究所碩士班	60%	100%	100%	80%	60%	60%	80%	100%	60%	60%	100%
機械與能源工程學系	75%	92%	89%	69%	78%	83%	83%	75%	53%	75%	97%
學士班	69%	90%	86%	69%	83%	83%	79%	72%	52%	79%	97%
研究所碩士班	100%	100%	100%	71%	57%	86%	100%	86%	57%	57%	100%
生命科學院	69%	83%	88%	64%	89%	76%	86%	67%	48%	73%	93%
食品科學系	80%	85%	90%	70%	93%	82%	91%	74%	55%	82%	94%
學士班	81%	83%	90%	60%	90%	79%	90%	69%	52%	71%	95%
進修學士班	67%	78%	81%	67%	89%	74%	85%	70%	48%	89%	85%
研究所碩士班	75%	92%	92%	83%	100%	92%	92%	75%	75%	92%	100%
進修碩士班	100%	93%	100%	86%	100%	93%	100%	86%	43%	86%	100%
研究所博士班	100%	100%	100%	100%	100%	100%	100%	100%	100%	100%	100%
水生生物科學系	60%	85%	85%	55%	90%	68%	80%	60%	48%	65%	85%
學士班	53%	82%	82%	47%	88%	62%	79%	53%	44%	62%	82%
研究所碩士班	100%	100%	100%	100%	100%	100%	83%	100%	67%	83%	100%
生物資源學系	65%	72%	83%	57%	80%	74%	87%	57%	37%	57%	91%
學士班	65%	73%	83%	58%	80%	70%	85%	55%	35%	58%	93%
研究所碩士班	67%	67%	83%	50%	83%	100%	100%	67%	50%	50%	83%
生化科技學系	56%	83%	87%	65%	85%	74%	80%	65%	44%	74%	96%
學士班	49%	79%	82%	59%	79%	67%	74%	62%	41%	72%	95%
研究所碩士班	57%	86%	100%	71%	100%	86%	100%	57%	43%	86%	100%

學院/系所/學制	專業知識 與技能	挫折與壓 力容忍力	問題解決 能力	創新開發 能力	人際互動 能力	表達溝通	自我學習 能力	自我推薦 能力	國際化能 力	體能與健 康	團隊合作
進修碩士班	88%	100%	100%	88%	100%	100%	88%	88%	63%	75%	100%
微生物免疫與生物藥學系	71%	90%	90%	66%	90%	78%	88%	73%	51%	76%	93%
學士班	70%	90%	90%	65%	90%	78%	88%	73%	50%	78%	93%
研究所碩士班	100%	100%	100%	100%	100%	100%	100%	100%	100%	0%	100%
獸醫學院	76%	89%	89%	74%	92%	82%	92%	84%	82%	84%	95%
獸醫學系	76%	89%	89%	74%	92%	82%	92%	84%	82%	84%	95%
學士班	73%	88%	88%	70%	91%	79%	91%	82%	79%	82%	94%
研究所碩士班	100%	100%	100%	100%	100%	100%	100%	100%	100%	100%	100%
總計	72%	84%	86%	70%	84%	78%	85%	69%	50%	73%	92%

附表五 111學年度各院系(所)應屆畢業生對學校的意見與看法滿意度

學院/學系/學制	協助學生瞭解就業市場現況與發展趨勢	生涯就業輔導服務品質	提供外國修課、實習或交換學生機會	提供與外籍人士或語言溝通的機會。	提供外語學習環境	提供瞭解國外風俗民情及文化節慶的機會	校園環境規劃與維護	校園內安全保障	電腦網路設備	運動休閒設施	學校生活機能便利性	目前就讀學校的聲譽	學校的進步程度	學校定位與特色	學校學風自由開放程度	學校對培育人才，辦好教育的重視程度	對學校在理學上的評價	與國內其他大學相較，您覺得學校競爭力
師範學院	84%	85%	78%	71%	71%	78%	82%	85%	72%	72%	67%	87%	79%	87%	89%	89%	91%	70%
教育學系	83%	85%	76%	69%	73%	70%	73%	86%	61%	72%	65%	83%	74%	84%	90%	89%	89%	72%
學士班	72%	75%	61%	47%	61%	50%	42%	69%	39%	53%	44%	67%	53%	69%	89%	81%	78%	47%
研究所碩士班	93%	93%	93%	87%	73%	80%	93%	93%	80%	87%	67%	93%	93%	93%	93%	93%	93%	87%
進修碩士班	86%	89%	79%	79%	79%	82%	96%	100%	71%	82%	79%	93%	82%	93%	86%	93%	96%	86%
研究所博士班	100%	100%	100%	100%	100%	100%	89%	100%	89%	89%	100%	100%	100%	100%	100%	100%	100%	100%
輔導與諮商學系	72%	74%	61%	52%	55%	72%	76%	80%	67%	59%	53%	82%	70%	78%	83%	82%	86%	62%
學士班	63%	61%	54%	48%	48%	78%	65%	80%	43%	41%	30%	72%	59%	72%	74%	72%	74%	43%
研究所碩士班	68%	77%	59%	45%	55%	55%	86%	68%	86%	68%	68%	86%	68%	68%	91%	82%	95%	68%
進修碩士班	92%	96%	75%	67%	71%	75%	88%	92%	96%	83%	83%	96%	92%	100%	92%	100%	100%	92%
體育與健康休閒學系	90%	90%	81%	80%	74%	84%	84%	85%	84%	76%	80%	92%	88%	91%	92%	93%	94%	81%
學士班	89%	83%	72%	83%	67%	78%	72%	75%	67%	53%	69%	89%	81%	83%	83%	86%	89%	67%
進修學士班	86%	93%	79%	72%	76%	86%	93%	93%	97%	90%	93%	90%	90%	93%	97%	97%	97%	90%
研究所碩士班	86%	86%	100%	71%	86%	100%	100%	71%	100%	86%	71%	100%	100%	100%	100%	100%	100%	100%
進修碩士班	100%	100%	100%	93%	86%	86%	86%	100%	93%	100%	86%	100%	100%	100%	100%	100%	100%	93%
特殊教育學系	81%	88%	72%	50%	66%	81%	72%	72%	56%	56%	47%	88%	66%	84%	78%	81%	88%	53%
學士班	81%	87%	71%	48%	65%	81%	74%	71%	58%	58%	45%	87%	65%	84%	77%	81%	87%	52%
研究所碩士班	100%	100%	100%	100%	100%	100%	0%	100%	0%	0%	100%	100%	100%	100%	100%	100%	100%	100%

學院/學系/學制	協助學生瞭解就業市場現況與產業發展趨勢	生涯就業輔導服務品質	提供國外修課、實習或交換生機會	提供與外籍人士或動語言溝通的機會。	提供外語學習環境	提供瞭解國外風俗民情及文化節慶的機會	校園環境規劃與維護	校園內安全保障	電腦網路設備	運動休閒設施	學校生活機能便利性	目前就讀學校的聲譽	學校的進程度	學校定位與特色	學校學風自由開放程度	學校對培育人才，辦好教育的重視程度	對學校在辦教學上的評價	與國內其他大學較，覺得學校競爭力
幼兒教育學系	94%	91%	81%	73%	69%	73%	91%	90%	80%	76%	79%	91%	87%	90%	94%	93%	97%	74%
學士班	91%	87%	76%	64%	60%	67%	87%	84%	71%	67%	73%	87%	80%	84%	93%	89%	96%	64%
研究所碩士班	100%	100%	100%	86%	86%	86%	100%	100%	100%	100%	100%	100%	100%	100%	100%	100%	100%	86%
進修碩士班	100%	100%	89%	89%	83%	83%	100%	100%	94%	89%	83%	100%	100%	100%	94%	100%	100%	94%
數位學習設計與管理學系	79%	75%	96%	83%	79%	81%	81%	83%	69%	77%	46%	79%	71%	90%	90%	88%	88%	48%
學士班	77%	72%	95%	79%	77%	79%	82%	82%	67%	74%	41%	77%	67%	90%	87%	87%	87%	38%
研究所碩士班	89%	89%	100%	100%	89%	89%	78%	89%	78%	89%	67%	89%	89%	89%	100%	89%	89%	89%
教育學系教育行政與政策發展碩士班	100%	100%	92%	92%	92%	96%	100%	100%	96%	100%	96%	100%	100%	100%	100%	100%	100%	100%
研究所碩士班	100%	100%	100%	100%	100%	100%	100%	100%	100%	100%	83%	100%	100%	100%	100%	100%	100%	100%
進修碩士班	100%	100%	90%	90%	90%	95%	100%	100%	95%	100%	100%	100%	100%	100%	100%	100%	100%	100%
教育學系數理教育碩士班	93%	93%	100%	100%	100%	93%	100%	100%	71%	86%	93%	100%	93%	93%	100%	100%	100%	86%
研究所碩士班	91%	91%	100%	100%	100%	91%	100%	100%	64%	82%	91%	100%	91%	91%	100%	100%	100%	82%
進修碩士班	100%	100%	100%	100%	100%	100%	100%	100%	100%	100%	100%	100%	100%	100%	100%	100%	100%	100%
人文藝術學院	63%	69%	73%	64%	70%	73%	75%	80%	64%	68%	54%	73%	63%	73%	90%	83%	85%	57%
中國文學系	67%	78%	67%	59%	63%	75%	75%	80%	69%	77%	55%	83%	77%	83%	86%	94%	92%	66%
學士班	68%	80%	63%	58%	60%	78%	73%	75%	68%	70%	48%	80%	75%	83%	88%	95%	90%	63%
進修學士班	67%	73%	67%	73%	73%	73%	80%	80%	73%	87%	73%	87%	73%	80%	80%	93%	93%	67%
研究所碩士班	67%	100%	100%	33%	33%	33%	67%	100%	67%	67%	33%	100%	100%	100%	100%	100%	100%	67%
進修碩士班	67%	67%	83%	50%	67%	83%	83%	100%	67%	100%	67%	83%	83%	83%	83%	83%	100%	83%

學院/學系/學制	協助學生瞭解就業市場現況與產業發展趨勢	生涯就業輔導服務品質	提供國外修課、實習或交換生機會	提供與外籍人士或動語言溝通的機會。	提供外語學習環境	提供瞭解國外風俗民情及文化節慶的機會	校園環境規劃與維護	校園內安全保障	電腦網路設備	運動休閒設施	學校生活機能便利性	目前就讀學校聲譽	學校的進程度	學校定位與特色	學校學風自由開放程度	學校對培育人才，辦教育的重視程度	對學在辦教學上的評價	與國內其他大學較，覺得學校競爭力
視覺藝術學系	39%	48%	61%	54%	59%	61%	65%	65%	33%	61%	41%	63%	43%	61%	89%	72%	76%	35%
學士班	25%	36%	53%	47%	50%	53%	58%	58%	17%	53%	28%	56%	31%	53%	89%	67%	72%	19%
研究所碩士班	89%	89%	89%	78%	89%	89%	89%	89%	89%	89%	89%	89%	89%	89%	89%	89%	89%	89%
進修碩士班	100%	100%	100%	100%	100%	100%	100%	100%	100%	100%	100%	100%	100%	100%	100%	100%	100%	100%
應用歷史學系	56%	60%	77%	65%	72%	81%	67%	81%	70%	67%	56%	74%	60%	67%	95%	79%	86%	56%
學士班	51%	56%	74%	62%	69%	79%	64%	79%	67%	64%	51%	74%	56%	64%	95%	77%	85%	51%
研究所碩士班	100%	100%	100%	100%	100%	100%	100%	100%	100%	100%	100%	50%	100%	100%	100%	100%	100%	100%
進修碩士班	100%	100%	100%	100%	100%	100%	100%	100%	100%	100%	100%	100%	100%	100%	100%	100%	100%	100%
外國語言學系	64%	66%	78%	66%	76%	70%	76%	84%	64%	56%	48%	61%	54%	65%	86%	75%	78%	48%
學士班	63%	64%	77%	67%	77%	71%	76%	84%	63%	57%	45%	60%	53%	63%	87%	73%	76%	47%
研究所碩士班	80%	100%	80%	60%	60%	60%	80%	80%	80%	40%	80%	80%	60%	100%	80%	100%	100%	60%
音樂學系	85%	87%	79%	77%	81%	81%	89%	89%	81%	85%	72%	87%	79%	91%	96%	94%	94%	85%
學士班	84%	86%	77%	74%	79%	79%	88%	88%	79%	84%	70%	86%	77%	91%	95%	93%	93%	84%
研究所碩士班	100%	100%	100%	100%	100%	100%	100%	100%	100%	100%	100%	100%	100%	100%	100%	100%	100%	100%
管理學院	80%	85%	82%	70%	76%	76%	82%	84%	78%	81%	89%	87%	82%	87%	92%	89%	90%	69%
企業管理學系	68%	78%	77%	72%	70%	74%	74%	79%	72%	77%	84%	80%	74%	84%	84%	85%	87%	58%
學士班	64%	78%	67%	69%	64%	69%	71%	76%	71%	73%	78%	69%	73%	78%	78%	80%	87%	44%
進修學士班	69%	69%	81%	69%	69%	72%	75%	78%	69%	78%	91%	88%	69%	88%	84%	84%	84%	66%
研究所碩士班	73%	100%	100%	82%	82%	91%	73%	91%	73%	82%	82%	100%	82%	91%	100%	100%	91%	73%

學院/學系/學制	協助學生瞭解就業市場現況與產業發展趨勢	生涯就業輔導服務品質	提供國外修課、實習或交換生機會	提供與外籍人士或動語言溝通的機會。	提供外語學習環境	提供瞭解國外風俗民情及文化節慶的機會	校園環境規劃與維護	校園內安全保障	電腦網路設備	運動休閒設施	學校生活機能便利性	目前就讀學校聲譽	學校的進程度	學校定位與特色	學校學風自開程度	學校對培育人才，辦好教育的重視程度	對學在辦理教學上的評價	與國內其他大學較，您得學校競爭力
研究所博士班	100%	100%	100%	100%	100%	100%	100%	100%	100%	100%	100%	100%	100%	100%	100%	100%	100%	100%
應用經濟學系	76%	84%	93%	62%	78%	67%	76%	84%	76%	80%	87%	78%	76%	84%	96%	84%	84%	51%
學士班	76%	84%	93%	62%	78%	67%	76%	84%	76%	80%	87%	78%	76%	84%	96%	84%	84%	51%
科技管理學系	75%	82%	76%	65%	83%	79%	83%	76%	76%	83%	90%	92%	82%	86%	94%	83%	89%	69%
學士班	81%	86%	81%	67%	88%	81%	88%	79%	86%	81%	93%	93%	86%	88%	93%	83%	90%	71%
進修學士班	55%	65%	55%	45%	65%	65%	70%	75%	55%	85%	85%	90%	75%	85%	95%	85%	85%	65%
研究所碩士班	89%	100%	100%	100%	100%	100%	89%	67%	78%	89%	89%	89%	78%	78%	100%	78%	89%	67%
資訊管理學系	86%	90%	96%	80%	90%	86%	84%	86%	84%	82%	92%	86%	84%	90%	94%	92%	92%	80%
學士班	84%	91%	95%	77%	88%	84%	84%	86%	84%	81%	93%	84%	84%	88%	93%	91%	91%	77%
研究所碩士班	100%	88%	100%	100%	100%	100%	88%	88%	88%	88%	88%	100%	88%	100%	100%	100%	100%	100%
財務金融學系	89%	89%	78%	69%	79%	72%	85%	79%	79%	76%	88%	88%	86%	89%	90%	90%	92%	75%
學士班	85%	88%	68%	60%	78%	65%	88%	80%	78%	75%	88%	80%	83%	88%	88%	88%	93%	68%
進修學士班	96%	93%	89%	79%	82%	82%	82%	79%	82%	79%	86%	100%	93%	93%	93%	96%	93%	86%
研究所碩士班	75%	75%	100%	100%	75%	75%	75%	75%	75%	75%	100%	75%	75%	75%	100%	75%	75%	75%
行銷與觀光管理學系	70%	78%	68%	59%	57%	67%	71%	84%	59%	74%	83%	78%	70%	77%	91%	83%	81%	49%
學士班	64%	80%	66%	57%	52%	61%	64%	84%	52%	70%	80%	75%	64%	68%	89%	77%	75%	41%
研究所碩士班	83%	78%	74%	65%	65%	74%	87%	87%	74%	83%	91%	87%	83%	91%	100%	96%	96%	65%
研究所博士班	50%	50%	50%	50%	50%	100%	50%	50%	50%	50%	50%	50%	50%	100%	50%	50%	50%	50%
管理學院碩士在職專班	97%	94%	92%	80%	80%	83%	99%	99%	97%	94%	98%	100%	98%	99%	99%	100%	100%	94%

學院/學系/學制	協助學生瞭解就業市場現況與產業發展趨勢	生涯就業輔導服務品質	提供國外修課、實習或交換生機會	提供與外籍人士或動語言溝通的機會。	提供外語學習環境	提供瞭解國外風俗民情及文化節慶的機會	校園環境規劃與維護	校園內安全保障	電腦網路設備	運動休閒設施	學校生活機能便利性	目前就讀學校聲譽	學校的進程度	學校定位與特色	學校學風自由開放程度	學校對培育人才，辦好教育的重視程度	對學校在辦教學上的評價	與國內其他大相較，您得學校競爭力
進修碩士班	97%	94%	92%	80%	80%	83%	99%	99%	97%	94%	98%	100%	98%	99%	99%	100%	100%	94%
農學院	78%	80%	71%	60%	65%	71%	78%	78%	66%	81%	71%	86%	74%	86%	89%	85%	86%	62%
農藝學系	71%	71%	59%	51%	59%	71%	67%	63%	55%	76%	55%	78%	53%	76%	80%	69%	76%	43%
學士班	70%	70%	55%	48%	55%	75%	70%	65%	60%	75%	55%	78%	53%	78%	85%	70%	73%	38%
研究所碩士班	63%	63%	63%	50%	63%	38%	63%	50%	38%	75%	38%	75%	38%	63%	50%	50%	88%	50%
進修碩士班	100%	100%	100%	100%	100%	100%	33%	67%	33%	100%	100%	100%	100%	100%	100%	100%	100%	100%
園藝學系	85%	87%	66%	62%	66%	76%	77%	76%	62%	80%	66%	94%	82%	86%	94%	90%	93%	72%
學士班	75%	81%	64%	61%	61%	75%	81%	75%	58%	78%	58%	92%	78%	83%	94%	86%	92%	64%
進修學士班	96%	93%	74%	70%	78%	78%	74%	81%	74%	85%	85%	96%	89%	93%	96%	93%	93%	78%
研究所碩士班	88%	100%	50%	38%	50%	75%	75%	63%	38%	75%	38%	100%	75%	75%	88%	100%	100%	88%
森林暨自然資源學系	72%	75%	81%	56%	69%	58%	58%	50%	42%	78%	64%	75%	53%	81%	81%	86%	72%	50%
學士班	74%	74%	81%	55%	71%	55%	52%	45%	35%	74%	61%	74%	48%	77%	81%	87%	71%	48%
研究所碩士班	60%	80%	80%	60%	60%	80%	100%	80%	80%	100%	80%	80%	80%	100%	80%	80%	80%	60%
木質材料與設計學系	77%	80%	87%	63%	72%	67%	87%	90%	72%	83%	77%	87%	90%	88%	97%	87%	88%	63%
學士班	69%	72%	81%	53%	69%	66%	84%	84%	66%	78%	66%	78%	84%	81%	94%	78%	84%	44%
進修學士班	92%	92%	96%	79%	83%	79%	96%	100%	83%	92%	96%	100%	100%	100%	100%	96%	96%	92%
研究所碩士班	50%	75%	75%	50%	25%	0%	50%	75%	50%	75%	50%	75%	75%	75%	100%	100%	75%	50%
動物科學系	80%	82%	73%	59%	55%	70%	79%	86%	79%	80%	79%	86%	71%	79%	93%	84%	84%	55%
學士班	82%	82%	68%	61%	55%	74%	74%	89%	76%	82%	76%	82%	66%	79%	95%	79%	79%	45%

學院/學系/學制	協助學生瞭解就業市場現況與產業發展趨勢	生涯就業輔導服務品質	提供國外修課、實習或交換生機會	提供與外籍人士或動語言溝通的機會。	提供外語學習環境	提供瞭解國外風俗民情及文節慶的機會	校園環境規劃與維護	校園內安全保障	電腦網路設備	運動休閒設施	學校生活機能便利性	目前就讀學校的聲譽	學校的進程度	學校定位與特色	學校學風自開程度	學校對培育人才，辦好教育的重視程度	對學校在辦教學上的評價	與國內其他大學較，覺得學校競爭力
進修學士班	85%	85%	92%	69%	69%	69%	92%	77%	100%	100%	100%	100%	100%	92%	100%	100%	100%	92%
研究所碩士班	60%	80%	60%	20%	20%	40%	80%	80%	40%	20%	40%	80%	40%	40%	60%	80%	80%	40%
農業生物科技學系	68%	66%	55%	63%	71%	55%	74%	74%	71%	84%	58%	79%	55%	79%	92%	89%	89%	50%
學士班	72%	62%	55%	55%	66%	52%	76%	72%	66%	86%	55%	72%	55%	76%	97%	86%	86%	55%
研究所碩士班	56%	78%	56%	89%	89%	67%	67%	78%	89%	78%	67%	100%	56%	89%	78%	100%	100%	33%
景觀學系	83%	90%	70%	67%	63%	77%	80%	90%	70%	77%	67%	93%	87%	93%	80%	87%	93%	63%
學士班	83%	92%	67%	71%	71%	83%	83%	92%	71%	75%	67%	92%	83%	92%	79%	83%	92%	58%
研究所碩士班	83%	83%	83%	50%	33%	50%	67%	83%	67%	83%	67%	100%	100%	100%	83%	100%	100%	83%
植物醫學系	56%	63%	69%	44%	56%	63%	66%	66%	63%	72%	56%	66%	63%	91%	72%	66%	75%	44%
學士班	53%	60%	67%	40%	57%	63%	63%	63%	63%	70%	57%	67%	60%	90%	70%	63%	73%	43%
研究所碩士班	100%	100%	100%	100%	50%	50%	100%	100%	50%	100%	50%	50%	100%	100%	100%	100%	100%	50%
農場管理進修學士學位學程	91%	89%	72%	65%	69%	85%	96%	86%	69%	85%	91%	96%	90%	97%	96%	97%	97%	89%
進修學士班	91%	89%	72%	65%	69%	85%	96%	86%	69%	85%	91%	96%	90%	97%	96%	97%	97%	89%
農學院農學碩士在職專班	100%	100%	83%	67%	67%	100%	100%	100%	100%	100%	100%	100%	83%	83%	83%	100%	83%	83%
進修碩士班	100%	100%	83%	67%	67%	100%	100%	100%	100%	100%	100%	100%	83%	83%	83%	100%	83%	83%
農業科學博士學位學程	50%	50%	75%	75%	75%	75%	75%	75%	75%	75%	50%	50%	50%	50%	50%	50%	50%	50%
研究所博士班	50%	50%	75%	75%	75%	75%	75%	75%	75%	75%	50%	50%	50%	50%	50%	50%	50%	50%
理工學院	78%	79%	70%	65%	67%	70%	84%	84%	74%	82%	77%	79%	73%	81%	89%	82%	85%	65%
電子物理學系	81%	84%	70%	58%	51%	56%	88%	81%	60%	77%	67%	81%	70%	81%	84%	86%	86%	63%

學院/學系/學制	協助學生瞭解就業市場現況與產業發展趨勢	生涯就業輔導服務品質	提供國外修課、實習或交換生機會	提供與外籍人士或動語言溝通的機會。	提供外語學習環境	提供瞭解國外風俗民情及文節慶的機會	校園環境規劃與維護	校園內安全保障	電腦網路設備	運動休閒設施	學校生活機能便利性	目前就讀學校聲譽	學校的進程度	學校定位與特色	學校學風自開程度	學校對培育人才，辦教育的重視程度	對學在辦教學上的評價	與國內其他大學較，覺得學校競爭力
學士班	78%	81%	67%	56%	47%	53%	89%	81%	58%	75%	69%	81%	67%	81%	83%	86%	86%	61%
研究所碩士班	100%	100%	86%	71%	71%	71%	86%	86%	71%	86%	57%	86%	86%	86%	86%	86%	86%	71%
應用化學系	88%	88%	71%	73%	71%	75%	90%	75%	75%	77%	63%	75%	71%	83%	92%	81%	92%	63%
學士班	90%	85%	71%	71%	68%	76%	88%	73%	73%	78%	61%	73%	68%	83%	93%	83%	90%	59%
研究所碩士班	83%	100%	83%	100%	83%	83%	100%	83%	83%	83%	83%	83%	83%	83%	83%	83%	100%	83%
研究所博士班	0%	100%	0%	0%	100%	0%	100%	100%	100%	0%	0%	100%	100%	100%	100%	0%	100%	100%
應用數學系	73%	80%	83%	76%	80%	66%	90%	88%	90%	83%	76%	83%	76%	78%	93%	85%	85%	63%
學士班	74%	82%	82%	77%	82%	67%	90%	87%	90%	82%	74%	82%	77%	79%	92%	85%	87%	64%
研究所碩士班	50%	50%	100%	50%	50%	50%	100%	100%	100%	100%	100%	100%	50%	50%	100%	100%	50%	50%
資訊工程學系	81%	79%	70%	63%	75%	68%	89%	91%	77%	86%	74%	75%	74%	79%	89%	82%	86%	65%
學士班	76%	76%	64%	57%	74%	64%	86%	88%	71%	81%	64%	67%	64%	71%	86%	76%	81%	52%
研究所碩士班	93%	86%	86%	79%	79%	79%	100%	100%	93%	100%	100%	100%	100%	100%	100%	100%	100%	100%
研究所博士班	100%	100%	100%	100%	100%	100%	100%	100%	100%	100%	100%	100%	100%	100%	100%	100%	100%	100%
生物機電工程學系	72%	76%	68%	72%	71%	77%	79%	83%	67%	83%	76%	81%	72%	77%	89%	79%	84%	68%
學士班	64%	69%	59%	62%	62%	74%	69%	77%	54%	79%	67%	74%	62%	67%	87%	72%	79%	56%
進修學士班	74%	83%	74%	78%	74%	74%	83%	83%	74%	83%	83%	87%	78%	87%	87%	83%	83%	74%
研究所碩士班	100%	80%	80%	80%	80%	80%	100%	100%	100%	100%	100%	100%	100%	100%	100%	100%	100%	100%
進修碩士班	88%	88%	88%	100%	100%	100%	100%	100%	88%	88%	88%	88%	88%	88%	100%	88%	100%	88%
土木與水資源工程學系	78%	78%	74%	64%	60%	71%	75%	78%	75%	85%	85%	81%	75%	84%	86%	79%	81%	68%

學院/學系/學制	協助學生瞭解就業市場現況與產業發展趨勢	生涯就業輔導服務品質	提供國外修課、實習或交換生機會	提供與外籍人士或動語言溝通的機會	提供外語學習環境	提供瞭解國外風俗民情及文化節慶的機會	校園環境規劃與維護	校園內安全保障	電腦網路設備	運動休閒設施	學校生活機能便利性	目前就讀學校聲譽	學校的進程度	學校定位與特色	學校學風自由開放程度	學校對培育人才，辦教育的重視程度	對學校在辦教學上的評價	與國內其他大學較，覺得學校競爭力
學士班	68%	68%	63%	50%	45%	60%	65%	73%	68%	78%	80%	68%	63%	75%	78%	68%	70%	50%
進修學士班	89%	89%	84%	84%	79%	84%	84%	79%	84%	89%	84%	95%	84%	89%	95%	89%	89%	84%
研究所碩士班	83%	83%	83%	67%	67%	83%	100%	100%	83%	100%	100%	100%	100%	100%	100%	100%	100%	100%
進修碩士班	100%	100%	100%	88%	88%	88%	88%	88%	88%	100%	100%	100%	100%	100%	100%	100%	100%	100%
電機工程學系	72%	70%	70%	62%	68%	78%	92%	94%	78%	82%	86%	72%	72%	82%	88%	80%	82%	60%
學士班	69%	67%	69%	60%	64%	76%	91%	93%	78%	82%	87%	69%	71%	80%	87%	78%	80%	58%
研究所碩士班	100%	100%	80%	80%	100%	100%	100%	100%	80%	80%	80%	100%	80%	100%	100%	100%	100%	80%
機械與能源工程學系	81%	81%	53%	50%	58%	56%	78%	83%	69%	83%	83%	83%	75%	86%	89%	83%	86%	64%
學士班	79%	79%	45%	41%	52%	48%	79%	86%	66%	83%	83%	83%	76%	90%	86%	83%	90%	62%
研究所碩士班	86%	86%	86%	86%	86%	86%	71%	71%	86%	86%	86%	86%	71%	71%	100%	86%	71%	71%
生命科學院	79%	80%	77%	66%	72%	76%	75%	76%	69%	76%	70%	82%	71%	82%	89%	84%	82%	61%
食品科學系	89%	90%	83%	78%	77%	81%	80%	82%	82%	88%	79%	92%	83%	92%	94%	90%	88%	75%
學士班	83%	86%	74%	64%	69%	71%	69%	74%	83%	88%	74%	88%	76%	88%	93%	88%	81%	64%
進修學士班	93%	93%	85%	85%	78%	89%	78%	81%	78%	85%	81%	96%	81%	93%	96%	89%	89%	81%
研究所碩士班	83%	83%	83%	75%	67%	75%	92%	83%	67%	75%	67%	83%	83%	92%	92%	83%	92%	67%
進修碩士班	100%	100%	100%	100%	100%	93%	100%	100%	93%	100%	93%	100%	100%	100%	93%	100%	100%	93%
研究所博士班	100%	100%	100%	100%	100%	100%	100%	100%	100%	100%	100%	100%	100%	100%	100%	100%	100%	100%
水生生物科學系	78%	73%	83%	60%	65%	65%	65%	60%	60%	60%	55%	73%	53%	70%	83%	80%	70%	48%
學士班	76%	71%	79%	62%	68%	65%	62%	56%	59%	56%	50%	74%	56%	74%	82%	82%	74%	47%

學院/學系/學制	協助學生瞭解就業市場現況與產業發展趨勢	生涯就業輔導服務品質	提供國外修課、實習或交換生機會	提供與外籍人士或動語言溝通的機會。	提供外語學習環境	提供瞭解國外風俗民情及文化節慶的機會	校園環境規劃與維護	校園內安全保障	電腦網路設備	運動休閒設施	學校生活機能便利性	目前就讀學校聲譽	學校的進程度	學校定位與特色	學校學風自由開放程度	學校對培育人才，辦好教育的重視程度	對學校在辦教學上的評價	與國內其他大學較，覺得學校競爭力
研究所碩士班	83%	83%	100%	50%	50%	67%	83%	83%	67%	83%	83%	67%	33%	50%	83%	67%	50%	50%
生物資源學系	61%	57%	72%	61%	67%	74%	57%	59%	48%	57%	61%	76%	48%	72%	85%	74%	76%	48%
學士班	60%	55%	73%	60%	65%	73%	50%	53%	45%	53%	58%	73%	48%	73%	85%	73%	73%	45%
研究所碩士班	67%	67%	67%	67%	83%	83%	100%	100%	67%	83%	83%	100%	50%	67%	83%	83%	100%	67%
生化科技學系	78%	81%	67%	57%	67%	74%	83%	85%	72%	81%	74%	81%	80%	83%	89%	81%	80%	59%
學士班	79%	85%	69%	56%	69%	74%	82%	87%	72%	77%	77%	79%	79%	82%	87%	82%	79%	54%
研究所碩士班	71%	71%	71%	71%	71%	71%	86%	71%	71%	100%	71%	86%	86%	86%	100%	71%	71%	71%
進修碩士班	75%	75%	50%	50%	50%	75%	88%	88%	75%	88%	63%	88%	75%	88%	88%	88%	88%	75%
微生物免疫與生物藥學系	78%	88%	78%	61%	78%	83%	83%	83%	68%	80%	66%	76%	73%	78%	85%	88%	88%	59%
學士班	78%	88%	78%	60%	78%	83%	83%	83%	68%	80%	65%	75%	73%	78%	85%	88%	88%	58%
研究所碩士班	100%	100%	100%	100%	100%	100%	100%	100%	100%	100%	100%	100%	100%	100%	100%	100%	100%	100%
獸醫學院	71%	82%	66%	63%	66%	66%	89%	95%	82%	76%	95%	74%	71%	76%	95%	74%	84%	53%
獸醫學系	71%	82%	66%	63%	66%	66%	89%	95%	82%	76%	95%	74%	71%	76%	95%	74%	84%	53%
學士班	67%	79%	61%	58%	61%	61%	88%	97%	82%	73%	94%	70%	67%	73%	94%	70%	82%	48%
研究所碩士班	100%	100%	100%	100%	100%	100%	100%	80%	80%	100%	100%	100%	100%	100%	100%	100%	100%	80%
總計	78%	80%	75%	66%	70%	74%	80%	82%	71%	77%	73%	83%	75%	83%	90%	85%	87%	65%