

國立嘉義大學

畢業3年畢業生 就業流向、學用相符度調查分析報告 (109年至111年跨年度比較)

資料彙整：學生職涯發展中心

中華民國 112 年 5 月 2 日

目錄

壹、	前言.....	1
貳、	資料來源.....	1
一、	調查對象.....	1
二、	調查方法.....	1
參、	分析方法.....	1
肆、	畢業3年就業流向.....	1
一、	各學制畢業3年就業流向.....	1
二、	各學院學士班畢業3年就業流向.....	2
三、	各學院進修學士班畢業3年就業流向.....	2
四、	各學院研究所碩士班畢業3年就業流向.....	3
五、	各學院進修碩士班畢業3年就業流向.....	3
六、	各學院研究所博士班畢業3年就業流向.....	4
伍、	畢業3年學用相符度分析.....	4
一、	各學制畢業3年學用相符度分析.....	4
二、	各學院學士班畢業3年學用相符度.....	6
三、	各學院進修學士班畢業3年學用相符度.....	7
四、	各學院研究所碩士班畢業3年學用相符度.....	9
五、	各學院進修碩士班畢業3年學用相符度.....	10
六、	各學院研究所博士班畢業3年學用相符度.....	11
附表一	105-107學年度各學系畢業3年學用相符度表.....	13
附表二	105-107學年度各學系畢業3年就業流向表.....	18

表目錄

表 1	105-107學年度各學制畢業3年就業者學用相符度表.....	5
表 2	105-107學年度各學院學士班畢業3年就業者學用相符度表.....	6
表 3	105-107學年度各學院進修學士班畢業3年就業者學用相符度表.....	8
表 4	105-107學年度各學院研究所碩士班畢業3年就業者學用相符度表.....	9
表 5	105-107學年度各學院進修碩士班畢業3年就業者學用相符度表.....	10
表 6	105-107學年度各學院研究所博士班畢業3年就業者學用相符度表.....	12

圖目錄

圖 1	105-107 學年度各學制畢業 3 年就業流向圖.....	2
圖 2	105-107 學年度各學院學士班畢業 3 年就業流向圖.....	2
圖 3	105-107 學年度各學院進修學士班畢業 3 年就業流向圖.....	3
圖 4	105-107 學年度各學院研究所碩士班畢業 3 年就業流向圖.....	3
圖 5	105-107 學年度各學院進修碩士班畢業 3 年就業流向圖.....	4
圖 6	105-107 學年度各學院研究所博士班畢業 3 年就業流向圖.....	4
圖 7	105-107 學年度各學制畢業 3 年就業者學用相符度圖.....	6
圖 8	105-107 學年度各學院學士班畢業 3 年就業者學用相符度圖.....	7
圖 9	105-107 學年度各學院進修學士班畢業 3 年就業者學用相符度圖.....	8
圖 10	105-107 學年度各學院研究所碩士班畢業 3 年就業者學用相符度圖.....	10
圖 11	105-107 學年度各學院進修碩士班畢業 3 年就業者學用相符度圖.....	11
圖 12	105-107 學年度各學院研究所博士班畢業 3 年就業者學用相符度圖.....	12

壹、前言

為實踐大學法第 39 條「大學對校務資訊，除依法應予保密者外，以主動公開為原則，並得應人民申請提供之」規定之精神，教育部於 112 年高等教育深耕計畫請各校配合進行就業流向、跨年度學用相符程度之比較與公布。本校配合教育部政策依學院、學制分析 109 年至 111 年畢業 3 年學生就業流向及學用相符程度，並以附表提供各學系學制就業流向及跨年度學用相符程度。

貳、資料來源

一、調查對象

調查對象為本國籍畢業後 3 年之畢業生，111 年度調查 107 學年度畢業 3 年學生，110 年度調查 106 學年度畢業 3 年學生、109 年度調查 105 學年度畢業 3 年學生。

二、調查方法

本調查係使用本校「校友資訊網」之「畢業校友流向調查」來進行，以電話訪問方式為主，自行上網填報為輔，調查期程自每年 6 月起至 10 月底止。本次分析以調查畢業 3 年學生就業者自評「工作內容與原就讀系、所、學位學程之專業訓練課程，相符程度」（簡稱學用相符度）來作跨年度比較。

參、分析方法

就業流向以分析畢業 3 年流向調查，教育部公版問卷第 1 題及第 6 題，調查畢業 3 年畢業生目前流向發展狀態。

學用相符程度以分析畢業 3 年流向調查，教育部公版問卷第 3 部分學習回饋，第 10 題，調查畢業 3 年已就業者自評「工作內容與原就讀系、所、學位學程之專業訓練課程，相符程度」，題項得分設計為「非常符合」5 分、「符合」4 分、「尚可」3 分、「不符合」2 分及「非常不符合」1 分等 5 項，以該題項平均值來看畢業 3 年就業者學用相符度。

肆、畢業 3 年就業流向

一、各學制畢業 3 年就業流向

如圖 1，105 至 107 學年度，學士班就業率平均值為 79%、進修學士班就業率平均值為 90%、研究所碩士班就業率平均值為 92%、進修碩士班就業率平均值為 92%、研究所博士班就業率平均值為 96%。

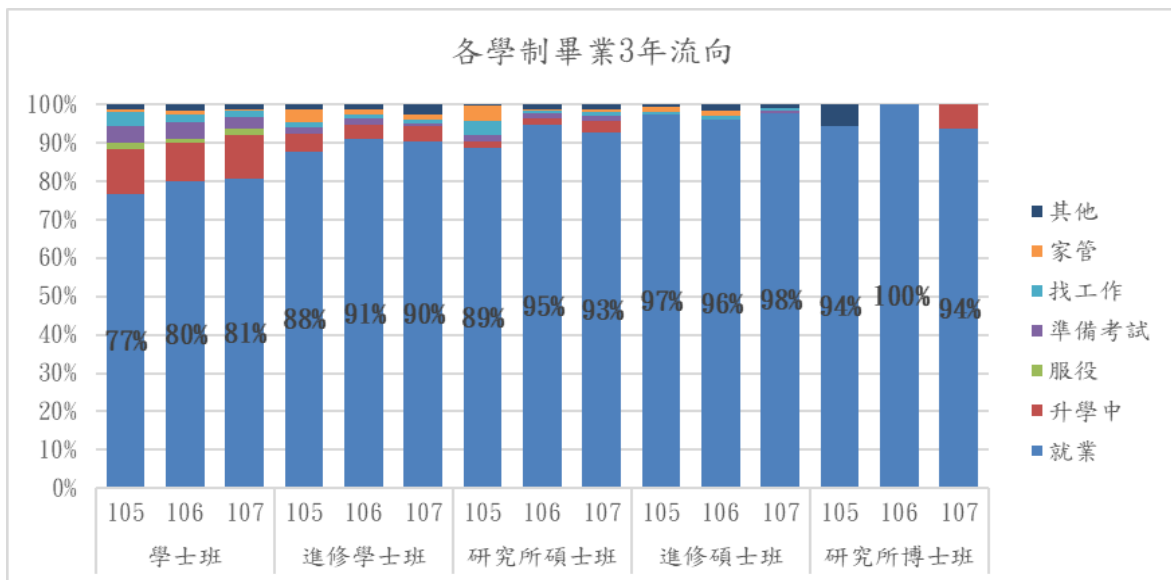


圖 1 105-107 學年度各學制畢業 3 年就業流向圖

二、各學院學士班畢業 3 年就業流向

如圖 2，105 至 107 學年度師範學院學士班就業率平均值為 84%、人文藝術學院學士班就業率平均值為 76%、管理學院學士班就業率平均值為 86%、農學院學士班就業率平均值為 77%、理工學院學士班就業率平均值為 76%、生命科學院學士班就業率平均值為 73%、獸醫學院學士班就業率平均值為 87%。

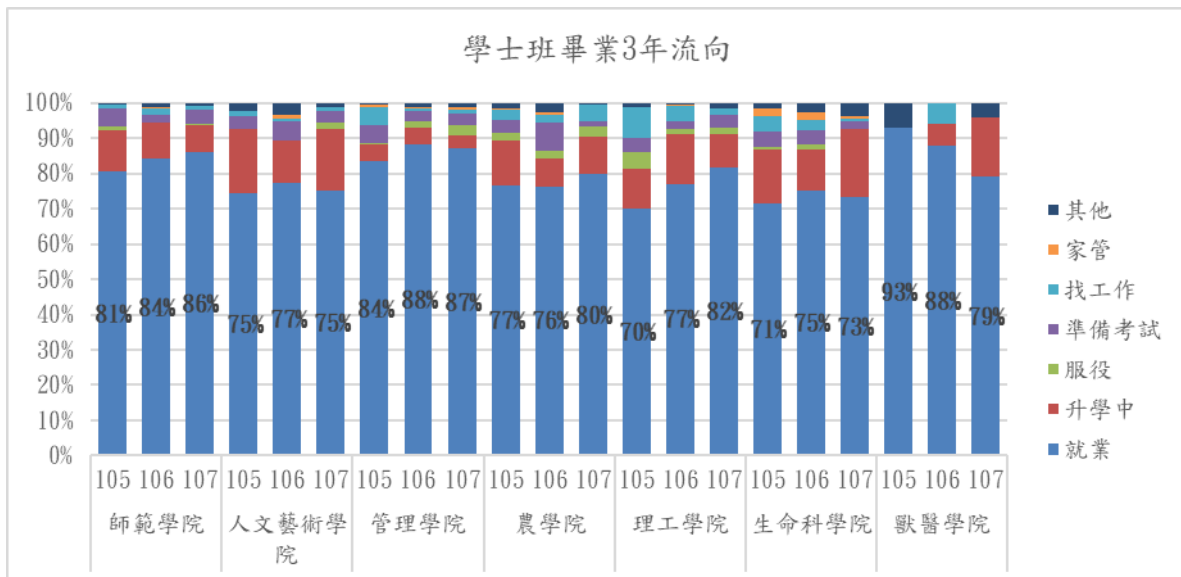


圖 2 105-107 學年度各學院學士班畢業 3 年就業流向圖

三、各學院進修學士班畢業 3 年就業流向

如圖 3，105 至 107 學年度師範學院進修學士班就業率平均值為 96%、人文藝術學院進修學士班就業率平均值為 88%、管理學院進修學士班就業率平均值為 92%、農學院進修學士班就業率平均值為 89%、理工學院進修學士班就業率平均值為 85%、生命科學院進修

學士班就業率平均值為 88%。

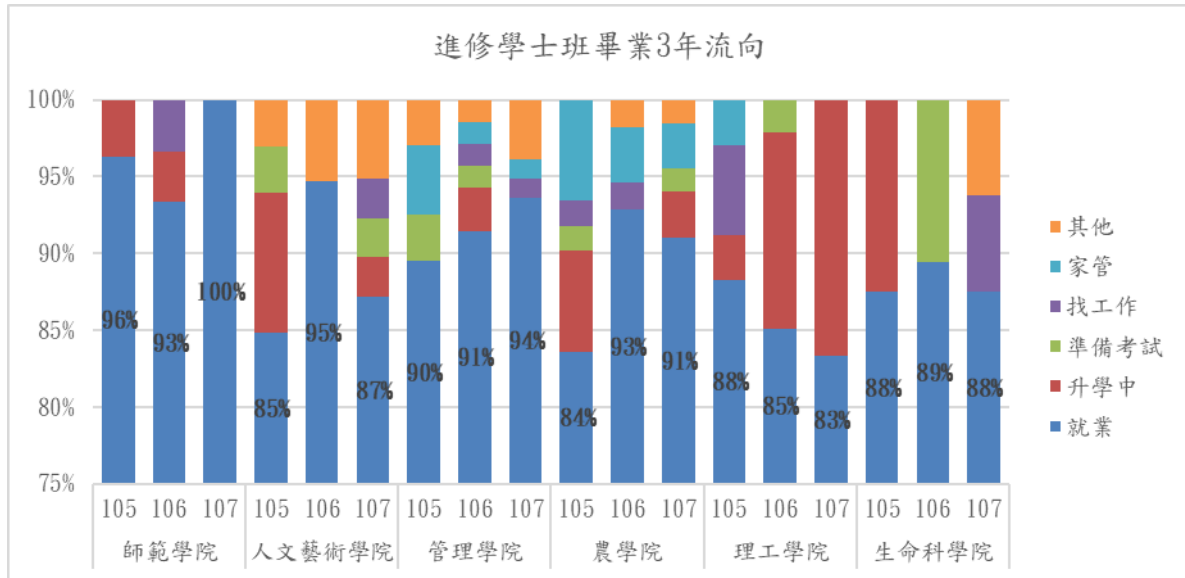


圖 3 105-107 學年度各學院進修學士班畢業 3 年就業流向圖

四、各學院研究所碩士班畢業 3 年就業流向

如圖 4，105 至 107 學年度師範學院研究所碩士班就業率平均值為 94%、人文藝術學院研究所碩士班就業率平均值為 86%、管理學院研究所碩士班就業率平均值為 92%、農學院研究所碩士班就業率平均值為 87%、理工學院研究所碩士班就業率平均值為 95%、生命科學院研究所碩士班就業率平均值為 91%、獸醫學院研究所碩士班就業率平均值為 91%。

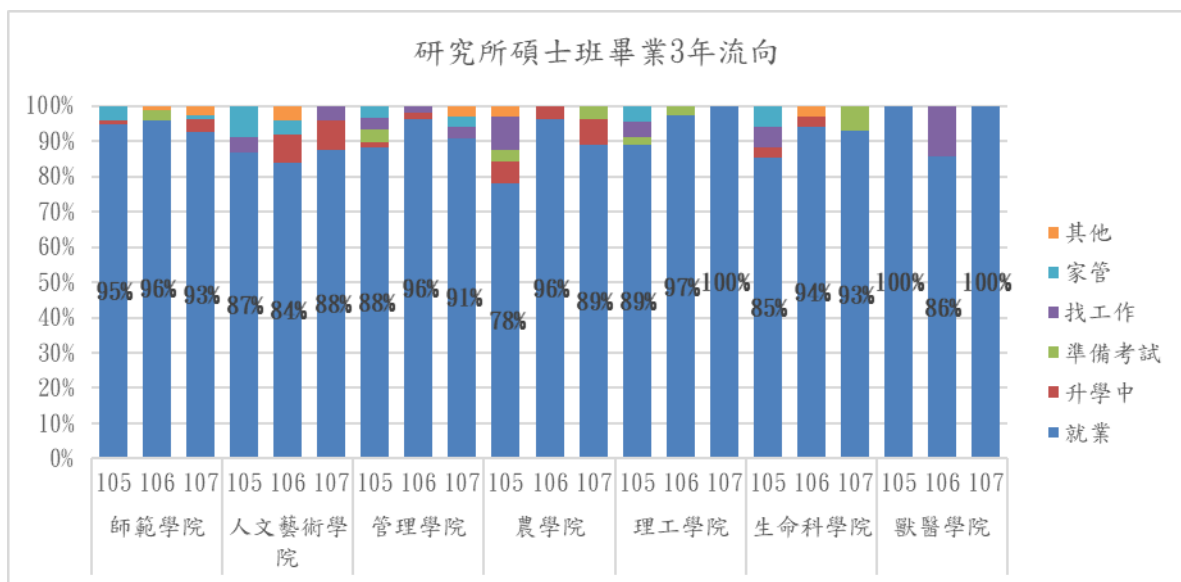


圖 4 105-107 學年度各學院研究所碩士班畢業 3 年就業流向圖

五、各學院進修碩士班畢業 3 年就業流向

如圖 5，105 至 107 學年度師範學院進修碩士班就業率平均值為 99%、人文藝術學院進修碩士班就業率平均值為 82%、管理學院進修碩士班就業率平均值為 97%、農學院進修

碩士班就業率平均值為 90%、理工學院進修碩士班就業率平均值為 100%、生命科學院進修碩士班就業率平均值為 97%、獸醫學院進修碩士班就業率平均值為 100%。

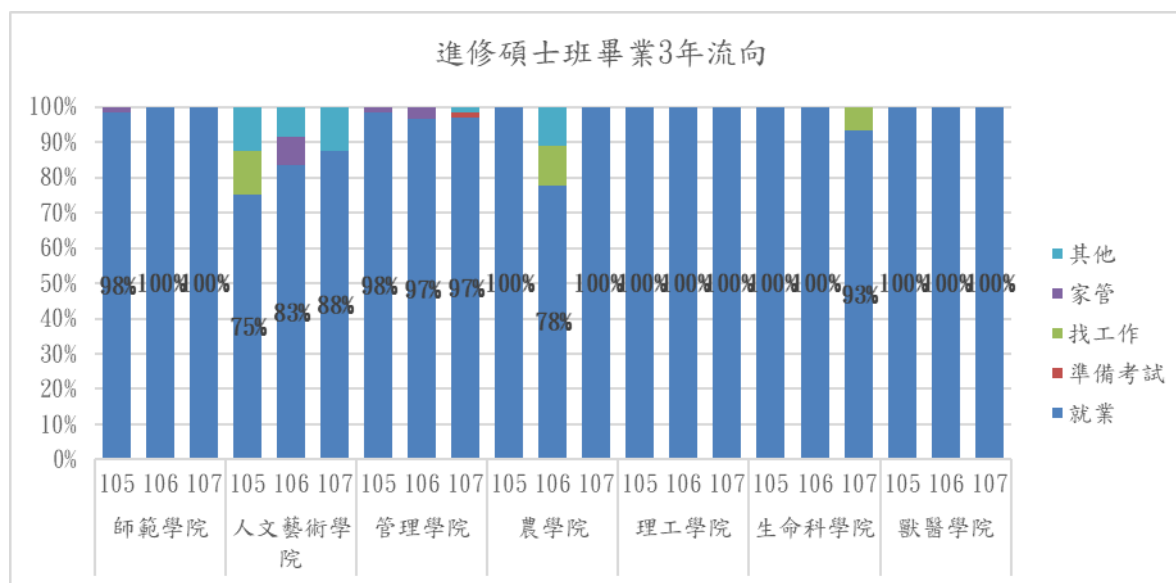


圖 5 105-107 學年度各學院進修碩士班畢業 3 年就業流向圖

六、各學院研究所博士班畢業 3 年就業流向

如圖 6，105 至 107 學年度師範學院研究所博士班就業率平均值為 100%、管理學院研究所博士班就業率平均值為 94%、農學院研究所博士班就業率平均值為 100%、理工學院研究所博士班就業率平均值為 100%、生命科學院研究所博士班就業率平均值為 75%。

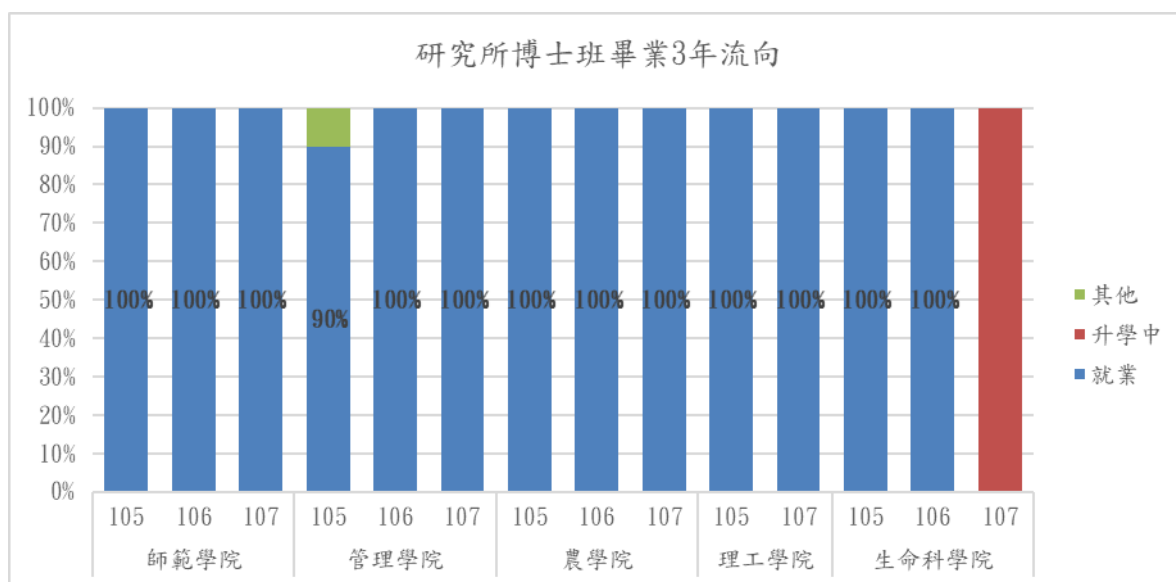


圖 6 105-107 學年度各學院研究所博士班畢業 3 年就業流向圖

伍、畢業 3 年學用相符度分析

一、各學制畢業 3 年學用相符度分析

如表 1 所示，105 至 107 學年度學士班，學用相符度平均值為 3.39、進修學士班學用相符度為 3.14、研究所碩士班學用相符度為 3.87、進修碩士班學用相符度為 4.13、研究所博士班學用相符度為 4.41。

表 1 105-107 學年度各學制畢業 3 年就業者學用相符度表

學制/學年度	填答數	學用相符度平均值
學士班	2633	3.39
105	838	3.30
106	899	3.41
107	896	3.46
進修學士班	665	3.14
105	209	3.06
106	219	3.12
107	237	3.22
研究所碩士班	713	3.87
105	239	3.80
106	243	3.93
107	231	3.88
進修碩士班	456	4.13
105	155	4.12
106	123	4.10
107	178	4.15
研究所博士班	44	4.41
105	17	4.35
106	12	4.17
107	15	4.67
總計	4511	3.51

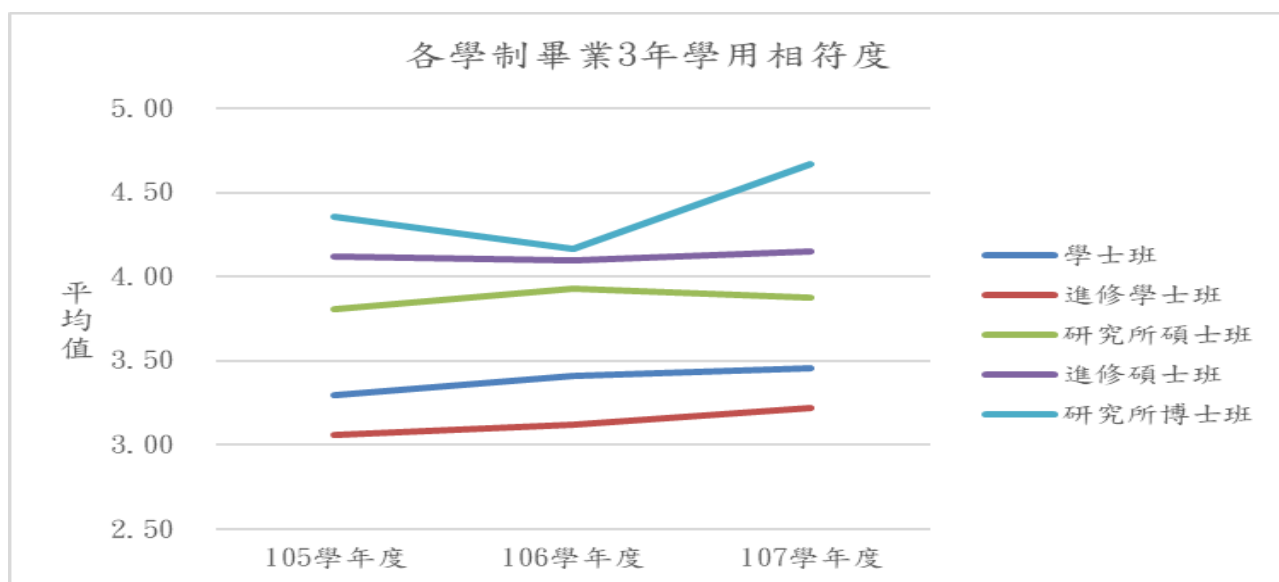


圖 7 105-107 學年度各學制畢業 3 年就業者學用相符度圖

二、各學院學士班畢業 3 年學用相符度

如表 2 所示，105 至 107 學年度師範學院學士班學用相符度平均值為 3.95、人文藝術學院學士班學用相符度平均值為 3.16、管理學院學士班學用相符度平均值為 3.20、農學院學士班學用相符度平均值為 3.16、理工學院學士班學用相符度平均值為 3.52、生命科學院學士班學用相符度平均值為 3.01、獸醫學院學士班學用相符度平均值為 4.27。

表 2 105-107 學年度各學院學士班畢業 3 年就業者學用相符度表

學院/學年度	填答數	學用相符度平均值
師範學院	476	3.95
105	153	3.71
106	150	4.06
107	173	4.07
人文藝術學院	370	3.16
105	120	3.12
106	117	3.09
107	133	3.27
管理學院	455	3.20
105	147	3.04
106	166	3.15
107	142	3.44
農學院	481	3.16
105	160	3.13
106	164	3.21
107	157	3.15
理工學院	473	3.52

學院/學年度	填答數	學用相符度平均值
105	135	3.44
106	165	3.67
107	173	3.45
生命科學院	304	3.01
105	97	3.11
106	108	3.00
107	99	2.93
獸醫學院	74	4.27
105	26	4.19
106	29	4.10
107	19	4.63
總計	2633	3.39

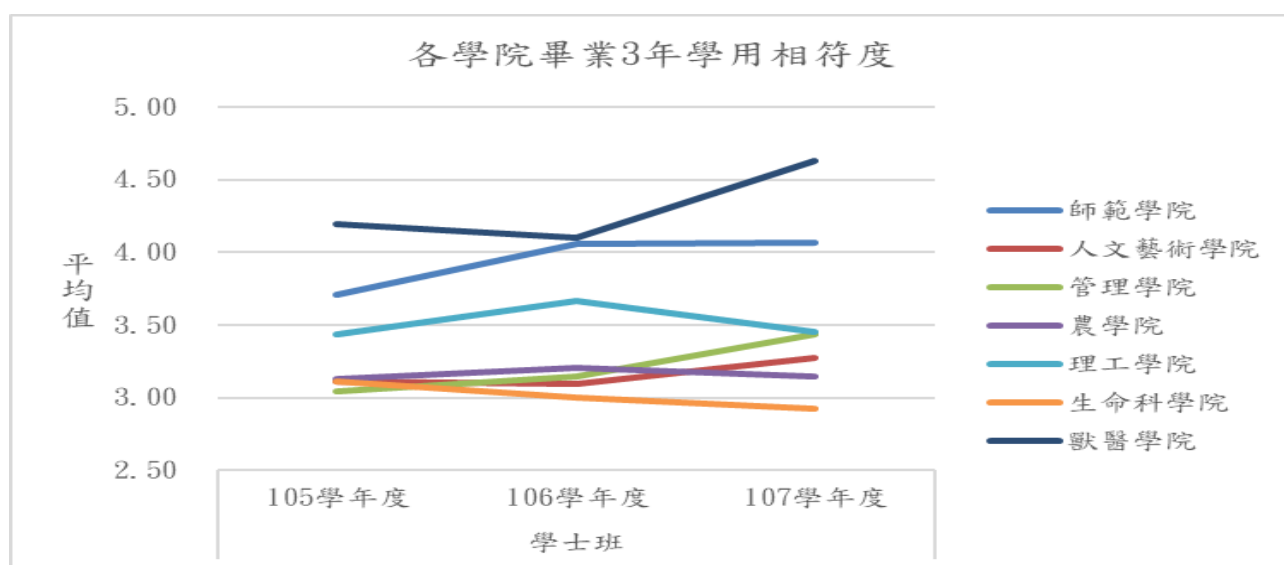


圖 8 105-107 學年度各學院學士班畢業 3 年就業者學用相符度圖

三、各學院進修學士班畢業 3 年學用相符度

如表 3 所示，105 至 107 學年度師範學院進修學士班學用相符度平均值為 3.45、人文藝術學院進修學士班學用相符度平均值為 2.68、管理學院進修學士班學用相符度平均值為 3.16、農學院進修學士班學用相符度平均值為 2.85、理工學院進修學士班學用相符度平均值為 3.70、生命科學院進修學士班學用相符度平均值為 3.07。

表 3 105-107 學年度各學院進修學士班畢業 3 年就業者學用相符度表

學院/學年度	填答數	學用相符度平均值
師範學院	74	3.45
105	26	3.58
106	28	3.07
107	20	3.80
人文藝術學院	80	2.68
105	28	2.64
106	18	2.78
107	34	2.65
管理學院	197	3.16
105	60	2.82
106	64	3.13
107	73	3.48
農學院	164	2.85
105	51	2.80
106	52	2.69
107	61	3.02
理工學院	105	3.70
105	30	3.93
106	40	3.83
107	35	3.37
生命科學院	45	3.07
105	14	3.00
106	17	3.24
107	14	2.93
總計	665	3.14

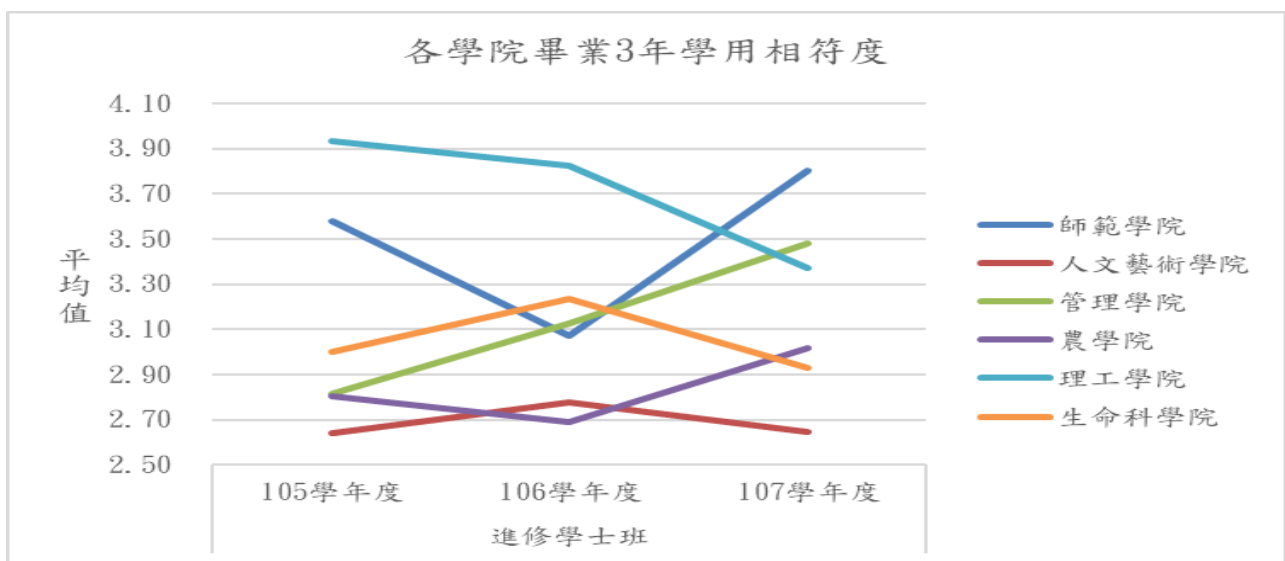


圖 9 105-107 學年度各學院進修學士班畢業 3 年就業者學用相符度圖

四、各學院研究所碩士班畢業3年學用相符度

如表4所示，105至107學年度師範學院研究所碩士班學用相符度平均值為4.43、人文藝術學院研究所碩士班學用相符度平均值為3.85、管理學院研究所碩士班學用相符度平均值為3.47、農學院研究所碩士班學用相符度平均值為3.43、理工學院研究所碩士班學用相符度平均值為3.72、生命科學院研究所碩士班學用相符度平均值為3.64、獸學院研究所碩士班學用相符度平均值為4.3。

表4 105-107學年度各學院研究所碩士班畢業3年就業者學用相符度表

學院/學年度	填答數	學用相符度平均值
師範學院	218	4.43
105	72	4.32
106	72	4.56
107	74	4.42
人文藝術學院	62	3.85
105	20	3.80
106	21	4.05
107	21	3.71
管理學院	133	3.47
105	52	3.46
106	51	3.49
107	30	3.47
農學院	74	3.43
105	25	3.04
106	25	3.76
107	24	3.50
理工學院	116	3.72
105	40	3.75
106	36	3.78
107	40	3.65
生命科學院	100	3.64
105	29	3.83
106	32	3.38
107	39	3.72
獸醫學院	10	4.30
105	1	5.00
106	6	4.33
107	3	4.00
總計	713	3.87

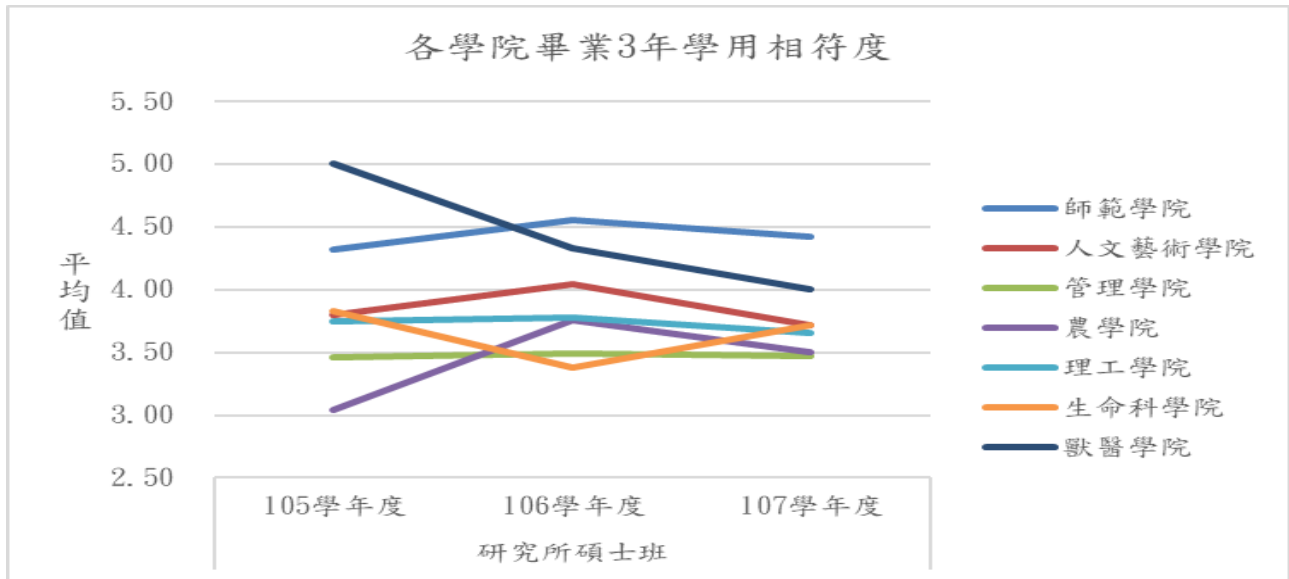


圖 10 105-107 學年度各學院研究所碩士班畢業 3 年就業者學用相符度圖

五、各學院進修碩士班畢業 3 年學用相符度

如表 5 所示，105 至 107 學年度師範學院進修碩士班學用相符度平均值為 4.52、人文藝術學院進修碩士班學用相符度平均值為 3.70、管理學院進修碩士班學用相符度平均值為 3.80、農學院進修碩士班學用相符度平均值為 3.61、理工學院進修碩士班學用相符度平均值為 4.00、生命科學院進修碩士班學用相符度平均值為 4.04、獸醫學院進修碩士班學用相符度平均值為 4.25。

表 5 105-107 學年度各學院進修碩士班畢業 3 年就業者學用相符度表

學院/學年度	填答數	學用相符度平均值
師範學院	189	4.52
105	62	4.58
106	52	4.40
107	75	4.56
人文藝術學院	23	3.70
105	6	4.00
106	10	3.60
107	7	3.57
管理學院	149	3.80
105	59	3.93
106	28	3.79
107	62	3.68
農學院	18	3.61
105	7	3.29
106	7	3.57
107	4	4.25

學院/學年度	填答數	學用相符度平均值
理工學院	45	4.00
105	13	3.92
106	17	4.12
107	15	3.93
生命科學院	28	4.04
105	7	3.14
106	7	4.00
107	14	4.50
獸醫學院	4	4.25
105	1	2.00
106	2	5.00
107	1	5.00
總計	456	4.13

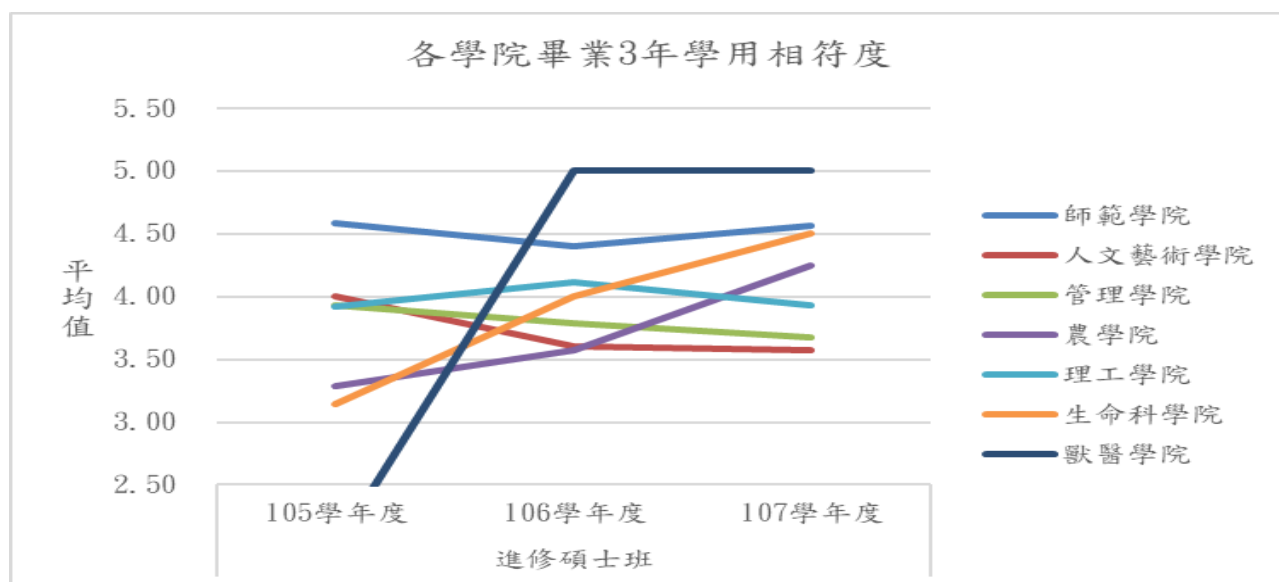


圖 11 105-107 學年度各學院進修碩士班畢業 3 年就業者學用相符度圖

六、各學院研究所博士班畢業 3 年學用相符度

如表 6 所示，105 至 107 學年度師範學院研究所博士班學用相符度平均值為 4.5、管理學院研究所博士班學用相符度平均值為 4.41、農學院研究所博士班學用相符度平均值為 4.33、理工學院研究所博士班學用相符度平均值為 4.5、生命科學院研究所博士班學用相符度平均值為 4。

表 6 105-107 學年度各學院研究所博士班畢業 3 年就業者學用相符度表

學院/學年度	填答數	平均值
師範學院	16	4.50
105	4	4.50
106	6	4.00
107	6	5.00
管理學院	17	4.41
105	9	4.56
106	4	4.00
107	4	4.50
農學院	6	4.33
105	1	4.00
106	1	5.00
107	4	4.25
理工學院	2	4.50
105	1	4.00
107	1	5.00
生命科學院	3	4.00
105	2	3.50
106	1	5.00
107		
總計	44	4.41

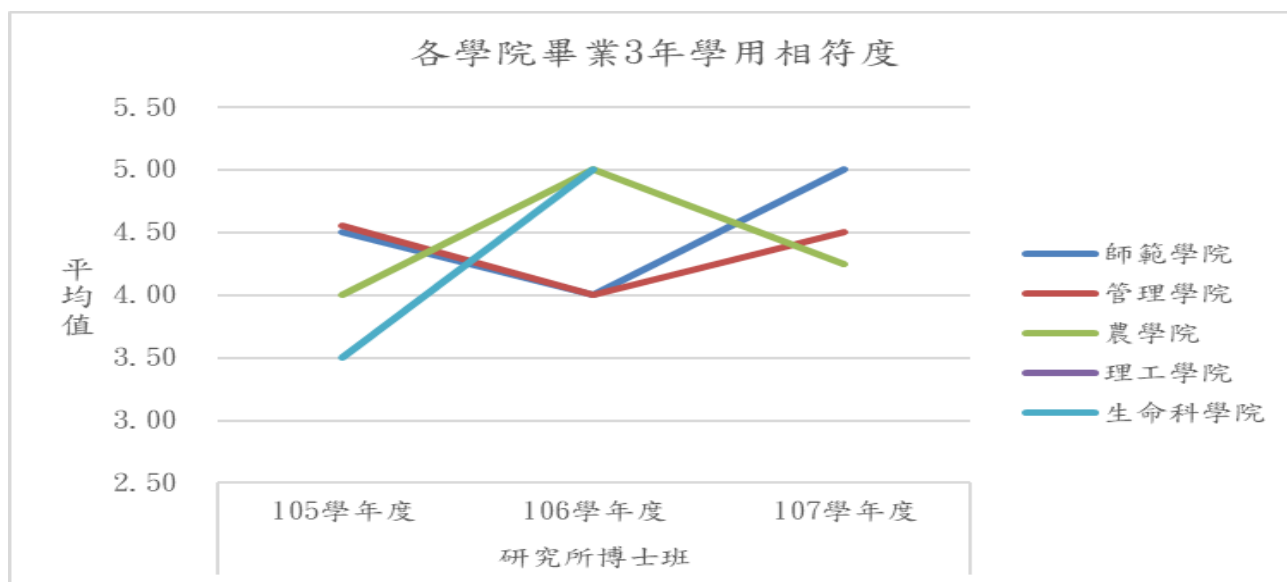


圖 12 105-107 學年度各學院研究所博士班畢業 3 年就業者學用相符度圖

附表一 105-107 學年度各學系畢業 3 年學用相符度表

學系/學年度	學士班	進修學士班	研究所碩士班	進修碩士班	研究所博士班	平均值
教育學系	4.15		4.44	4.58	4.50	4.29
105	3.89		4.40	4.30	4.50	4.08
106	4.26		4.50	4.57	4.00	4.31
107	4.31		4.44	5.00	5.00	4.48
輔導與諮商學系	3.79		4.24	4.26		4.06
105	3.46		4.23	4.60		3.95
106	4.18		4.37	4.13		4.22
107	3.79		4.12	4.25		4.00
體育與健康休閒學系	3.95	3.45	4.16	4.45		3.88
105	4.04	3.58	3.88	4.64		3.94
106	3.77	3.07	4.56	4.60		3.71
107	4.08	3.80	4.00	4.17		4.00
特殊教育學系	4.31		4.83			4.40
105	4.53		4.83			4.62
106	4.19		4.80			4.33
107	4.26		5.00			4.29
幼兒教育學系	3.99		4.67	4.70		4.32
105	3.45		4.25	4.81		4.08
106	4.24		5.00	4.71		4.40
107	4.15		4.73	4.62		4.43
數位學習設計與管理學系	3.54		3.88			3.60
105	3.14		3.67			3.23
106	3.74		3.83			3.76
107	3.81		4.25			3.87
教育行政與政策發展研究所			4.97	4.74		4.85
105			5.00	4.47		4.68
106			4.92	4.75		4.88
107			5.00	5.00		5.00
數理教育研究所			4.45			4.45
105			4.17			4.17
106			4.70			4.70
107			4.40			4.40
中國文學系	2.63	2.49	4.27	3.10		2.78
105	2.82	2.18	3.67	3.00		2.71

學系/學年度	學士班	進修學士班	研究所碩士班	進修碩士班	研究所博士班	平均值
106	2.71	2.67	4.67	3.00		3.09
107	2.42	2.59	4.00	3.20		2.62
視覺藝術學系	3.10		3.53			3.23
105	3.29		3.86			3.48
106	3.42		4.25			3.63
107	2.62		2.67			2.63
應用歷史學系	2.42		3.14	4.15		2.74
105	2.70		1.00	4.50		2.89
106	2.09		4.00	3.86		2.59
107	2.50		3.25	4.50		2.77
外國語言學系	3.30	2.84	3.77			3.23
105	3.16	2.94	4.25			3.17
106	3.26	2.89	3.00			3.17
107	3.48	2.71	4.25			3.33
音樂學系	4.05		4.36			4.10
105	3.78		4.00			3.83
106	3.72		4.25			3.79
107	4.57		4.80			4.61
企業管理學系	3.43	3.15	3.48		4.29	3.40
105	3.33	2.95	3.29		4.43	3.32
106	3.06	3.08	3.60		4.00	3.25
107	3.87	3.37	3.50		4.33	3.64
應用經濟學系	3.08		2.83			3.06
105	3.03		3.50			3.06
106	3.04		2.00			2.93
107	3.17		4.00			3.21
科技管理學系	2.61	2.61	3.50			2.68
105	2.43	2.43	3.29			2.55
106	2.65	2.58	3.33			2.66
107	2.73	2.88	4.50			2.88
資訊管理學系	3.70		3.62			3.68
105	3.46		3.67			3.53
106	3.78		3.50			3.71
107	3.85		3.67			3.82
財務金融學系	3.81	3.68				3.74
105	3.00	3.18				3.08
106	4.00	3.74				3.88

學系/學年度	學士班	進修學士班	研究所碩士班	進修碩士班	研究所博士班	平均值
107	4.30	3.93				4.10
行銷與觀光管理學系	2.58		3.45		5.00	2.96
105	2.92		3.50		5.00	3.22
106	2.56		3.65			2.98
107	2.12		3.00		5.00	2.52
管理學院碩士在職專班				3.80		3.80
105				3.93		3.93
106				3.79		3.79
107				3.68		3.68
農藝學系	2.75		3.67	3.63		3.01
105	2.61		3.00	3.33		2.80
106	2.90		3.86	3.50		3.21
107	2.73		3.00	4.25		2.96
園藝學系	3.03	3.03	3.93			3.10
105	3.11	2.93	3.40			3.08
106	3.30	2.74	4.33			3.08
107	2.71	3.34	4.17			3.13
森林暨自然資源學系	3.11	3.00	3.75	3.50		3.28
105	2.71	3.00	3.86	3.00		3.00
106	3.22		3.33	4.00		3.27
107	4.00		3.83			3.92
木質材料與設計學系	2.62	2.38	2.50			2.51
105	2.28	2.63	1.40			2.33
106	2.89	1.91	3.25			2.62
107	2.65	2.39	3.00			2.59
動物科學系	3.63	3.08	3.90			3.47
105	3.74	2.88	3.20			3.40
106	3.35	3.40	4.50			3.50
107	3.81	3.09	5.00			3.57
生物農業科技學系	3.16		2.88			3.12
105	3.19		3.00			3.17
106	3.28		3.00			3.25
107	3.00		2.75			2.95
景觀學系	3.19		3.00			3.18
105	3.06					3.06
106	3.13		3.50			3.17
107	3.40		2.00			3.31

學系/學年度	學士班	進修學士班	研究所碩士班	進修碩士班	研究所博士班	平均值
植物醫學系	3.74					3.74
105	3.81					3.81
106	3.48					3.48
107	3.91					3.91
農業科學博士學位學程					4.33	4.33
105					4.00	4.00
106					5.00	5.00
107					4.25	4.25
電子物理學系	3.41		3.17			3.36
105	3.29		3.00			3.20
106	3.37		3.25			3.35
107	3.50		3.20			3.43
應用化學系	3.41		3.83		5.00	3.55
105	3.40		3.86			3.55
106	3.56		4.33			3.67
107	3.23		3.63		5.00	3.45
應用數學系	3.00		3.08			3.01
105	2.96		3.14			3.00
106	2.95		3.20			3.00
107	3.08		2.00			3.04
資訊工程學系	3.82	5.00	3.97		4.00	3.90
105	4.20	5.00	3.92		4.00	4.13
106	3.59		3.67			3.61
107	3.79		4.27			3.94
生物機電工程學系	3.75	3.55	4.23	4.06		3.74
105	3.36	3.72	4.50			3.60
106	4.08	3.46	4.20	3.90		3.87
107	3.67	3.50	4.00	4.25		3.71
土木與水資源工程學系	3.55	3.90	3.60	3.96		3.70
105	3.31	4.10	3.50	3.92		3.71
106	4.06	4.38	4.00	4.43		4.16
107	3.19	3.15	3.13	3.57		3.22
電機工程學系	3.61		3.88			3.66
105	3.73		4.00			3.80
106	3.22					3.22
107	3.75		3.67			3.73
機械與能源工程學系	3.58					3.58

學系/學年度	學士班	進修學士班	研究所碩士班	進修碩士班	研究所博士班	平均值
105	3.53					3.53
106	3.57					3.57
107	3.62					3.62
食品科學系	3.47	3.07	3.41	3.95	4.00	3.42
105	3.41	3.00	3.56	3.14	3.50	3.31
106	3.59	3.24	3.29	4.00	5.00	3.48
107	3.42	2.93	3.47	4.56		3.49
水生生物科學系	2.31		3.64			2.57
105	2.43		3.67			3.00
106	2.27		2.00			2.26
107	2.31		4.00			2.65
生物資源學系	2.76		4.08			3.01
105	2.89		4.00			3.05
106	2.67		4.33			2.94
107	2.70		4.00			3.04
生化科技學系	3.03		3.56	4.33		3.21
105	3.14		4.00			3.30
106	3.00		3.00	4.00		3.03
107	2.96		3.83	4.40		3.31
微生物免疫與生物藥學系	3.21		3.94			3.36
105	3.14		4.17			3.36
106	3.33		4.00			3.43
107	3.15		3.71			3.30
獸醫學系	4.27		4.30	4.25		4.27
105	4.19		5.00	2.00		4.14
106	4.10		4.33	5.00		4.19
107	4.63		4.00	5.00		4.57
公共政策研究所			3.00			3.00
106			3.00			3.00
總計	3.39	3.14	3.87	4.13	4.41	3.51

附表二 105-107 學年度各學系畢業 3 年就業流向表

學年度	就業		進修中		服役中		準備考試		家管		找工作		其他		填答數
	人數	比例	人數	比例	人數	比例	人數	比例	人數	比例	人數	比例	人數	比例	
教育學系	173	96%	2	1%	0%	2	1%	0%	1	1%	2	1%	180		
學士班	106	95%	2	2%	0%	2	2%	0%	1	1%	1	1%	112		
105	36	92%	2	5%	0%	1	3%	0%		0%		0%	39		
106	34	94%		0%	0%	1	3%	0%	1	3%		0%	36		
107	36	97%		0%	0%		0%	0%		0%	1	3%	37		
研究所碩士班	27	96%	0%	0%	0%	0%	0%	0%	0%	0%	1	4%	28		
105	10	100%		0%	0%		0%	0%		0%		0%	10		
106	8	100%		0%	0%		0%	0%		0%		0%	8		
107	9	90%		0%	0%		0%	0%		0%	1	10%	10		
進修碩士班	24	100%	0%	0%	0%	0%	0%	0%	0%	0%	0%	0%	24		
105	10	100%		0%	0%		0%	0%		0%		0%	10		
106	7	100%		0%	0%		0%	0%		0%		0%	7		
107	7	100%		0%	0%		0%	0%		0%		0%	7		
研究所博士班	16	100%	0%	0%	0%	0%	0%	0%	0%	0%	0%	0%	16		
105	4	100%		0%	0%		0%	0%		0%		0%	4		
106	6	100%		0%	0%		0%	0%		0%		0%	6		
107	6	100%		0%	0%		0%	0%		0%		0%	6		
輔導與諮商學系	194	84%	13	6%	0%	15	6%	3	1%	3	1%	3	1%	231	
學士班	82	70%	13	11%	0%	15	13%	1	1%	3	3%	3	3%	117	
105	26	70%	3	8%	0%	7	19%		0%	1	3%		0%	37	
106	22	67%	5	15%	0%	2	6%	1	3%	1	3%	2	6%	33	
107	34	72%	5	11%	0%	6	13%		0%	1	2%	1	2%	47	
研究所碩士班	58	98%	0%	0%	0%	0%	0%	1	2%	0%	0%	0%	59		
105	22	96%		0%	0%		0%	1	4%		0%		0%	23	
106	19	100%		0%	0%		0%		0%		0%		0%	19	
107	17	100%		0%	0%		0%		0%		0%		0%	17	
進修碩士班	54	98%	0%	0%	0%	0%	0%	1	2%	0%	0%	0%	55		
105	10	91%		0%	0%		0%	1	9%		0%		0%	11	
106	24	100%		0%	0%		0%		0%		0%		0%	24	
107	20	100%		0%	0%		0%		0%		0%		0%	20	
體育與健康休閒學系	213	91%	15	6%	2	1%	4	2%	0%	1	0%	0%	235		

學年度	就業		進修中		服役中		準備考試		家管		找工作		其他		填答數
	人數	比例	人數	比例	人數	比例	人數	比例	人數	比例	人數	比例	人數	比例	
學士班	81	84%	11	11%	2	2%	3	3%	0%	0%	0%	0%	0%	97	
105	27	77%	4	11%	2	6%	2	6%	0%	0%	0%	0%	0%	35	
106	30	88%	4	12%		0%		0%	0%	0%	0%	0%	0%	34	
107	24	86%	3	11%		0%	1	4%	0%	0%	0%	0%	0%	28	
進修學士班	74	96%	2	3%	0%	0%	0%	0%	0%	1	1%	0%	0%	77	
105	26	96%	1	4%		0%		0%	0%	0%	0%	0%	0%	27	
106	28	93%	1	3%		0%		0%	0%	1	3%	0%	0%	30	
107	20	100%		0%		0%		0%	0%	0%	0%	0%	0%	20	
研究所碩士班	25	89%	2	7%	0%	0%	1	4%	0%	0%	0%	0%	0%	28	
105	8	89%	1	11%		0%		0%	0%	0%	0%	0%	0%	9	
106	9	90%		0%		0%	1	10%	0%	0%	0%	0%	0%	10	
107	8	89%	1	11%		0%		0%	0%	0%	0%	0%	0%	9	
進修碩士班	33	100%	0%	0%	0%	0%	0%	0%	0%	0%	0%	0%	0%	33	
105	11	100%		0%		0%		0%	0%	0%	0%	0%	0%	11	
106	10	100%		0%		0%		0%	0%	0%	0%	0%	0%	10	
107	12	100%		0%		0%		0%	0%	0%	0%	0%	0%	12	
特殊教育學系	70	90%	6	8%	0%	0%	0%	0%	0%	0%	0%	2	3%	78	
學士班	58	91%	6	9%	0%	0%	0%	0%	0%	0%	0%	0%	0%	64	
105	15	71%	6	29%		0%		0%	0%	0%	0%	0%	0%	21	
106	16	100%		0%		0%		0%	0%	0%	0%	0%	0%	16	
107	27	100%		0%		0%		0%	0%	0%	0%	0%	0%	27	
研究所碩士班	12	86%	0%	0%	0%	0%	0%	0%	0%	0%	0%	2	14%	14	
105	6	100%		0%		0%		0%	0%	0%	0%	0%	0%	6	
106	5	83%		0%		0%		0%	0%	0%	0%	1	17%	6	
107	1	50%		0%		0%		0%	0%	0%	0%	1	50%	2	
幼兒教育學系	133	90%	8	5%	0%	0%	3	2%	2	1%	1	1%	1%	148	
學士班	71	86%	8	10%	0%	0%	2	2%	0%	1	1%	1	1%	83	
105	20	87%	2	9%		0%		0%	0%	0%	0%	1	4%	23	
106	25	83%	4	13%		0%	1	3%	0%	0%	0%	0%	0%	30	
107	26	87%	2	7%		0%	1	3%	0%	1	3%	0%	0%	30	
研究所碩士班	18	86%	0%	0%	0%	0%	1	5%	2	10%	0%	0%	0%	21	
105	4	67%		0%		0%		0%	2	33%	0%	0%	0%	6	
106	3	75%		0%		0%	1	25%	0%	0%	0%	0%	0%	4	
107	11	100%		0%		0%		0%	0%	0%	0%	0%	0%	11	

學年度	就業		進修中		服役中		準備考試		家管		找工作		其他		填答數
	人數	比例	人數	比例	人數	比例	人數	比例	人數	比例	人數	比例	人數	比例	
進修碩士班	44	100%	0%	0%	0%	0%	0%	0%	0%	0%	0%	0%	0%	44	
105	16	100%	0%	0%	0%	0%	0%	0%	0%	0%	0%	0%	0%	16	
106	7	100%	0%	0%	0%	0%	0%	0%	0%	0%	0%	0%	0%	7	
107	21	100%	0%	0%	0%	0%	0%	0%	0%	0%	0%	0%	0%	21	
數位學習設計與 管理學系	94	82%	17	15%	1	1%	0%	0%	0%	2	2%	0%	0%	114	
學士班	78	81%	15	16%	1	1%	0%	0%	0%	2	2%	0%	0%	96	
105	29	83%	5	14%	0%	0%	0%	0%	1	3%	0%	0%	35		
106	23	79%	5	17%	0%	0%	0%	0%	1	3%	0%	0%	29		
107	26	81%	5	16%	1	3%	0%	0%	0%	0%	0%	0%	32		
研究所碩士班	16	89%	2	11%	0%	0%	0%	0%	0%	0%	0%	0%	18		
105	6	100%	0%	0%	0%	0%	0%	0%	0%	0%	0%	0%	6		
106	6	100%	0%	0%	0%	0%	0%	0%	0%	0%	0%	0%	6		
107	4	67%	2	33%	0%	0%	0%	0%	0%	0%	0%	0%	6		
教育行政與政策 發展研究所	65	100%	0%	0%	0%	0%	0%	0%	0%	0%	0%	0%	65		
研究所碩士班	31	100%	0%	0%	0%	0%	0%	0%	0%	0%	0%	0%	31		
105	10	100%	0%	0%	0%	0%	0%	0%	0%	0%	0%	0%	10		
106	12	100%	0%	0%	0%	0%	0%	0%	0%	0%	0%	0%	12		
107	9	100%	0%	0%	0%	0%	0%	0%	0%	0%	0%	0%	9		
進修碩士班	34	100%	0%	0%	0%	0%	0%	0%	0%	0%	0%	0%	34		
105	15	100%	0%	0%	0%	0%	0%	0%	0%	0%	0%	0%	15		
106	4	100%	0%	0%	0%	0%	0%	0%	0%	0%	0%	0%	4		
107	15	100%	0%	0%	0%	0%	0%	0%	0%	0%	0%	0%	15		
數理教育研究所	31	97%	0%	0%	0%	0%	0%	1	3%	0%	0%	0%	32		
研究所碩士班	31	97%	0%	0%	0%	0%	0%	1	3%	0%	0%	0%	32		
105	6	100%	0%	0%	0%	0%	0%	0%	0%	0%	0%	0%	6		
106	10	100%	0%	0%	0%	0%	0%	0%	0%	0%	0%	0%	10		
107	15	94%	0%	0%	0%	0%	0%	1	6%	0%	0%	0%	16		
中國文學系	120	82%	9	6%	2	1%	7	5%	5	3%	0%	3	2%	146	
學士班	62	81%	5	6%	2	3%	6	8%	1	1%	0%	1	1%	77	
105	22	81%	3	11%	0%	0%	1	4%	0%	0%	0%	1	4%	27	
106	14	74%	0%	0%	0%	0%	4	21%	1	5%	0%	0%	19		
107	26	84%	2	6%	2	6%	1	3%	0%	0%	0%	0%	31		

學年度	就業		進修中		服役中		準備考試		家管		找工作		其他		填答數
	人數	比例	人數	比例	人數	比例	人數	比例	人數	比例	人數	比例	人數	比例	
進修學士班	37	88%	3	7%		0%	1	2%		0%	0%	1	2%	42	
105	11	73%	3	20%		0%		0%		0%	0%	1	7%	15	
106	9	100%		0%		0%		0%		0%	0%		0%	9	
107	17	94%		0%		0%	1	6%		0%	0%		0%	18	
研究所碩士班	11	73%	1	7%		0%		0%	3	20%	0%		0%	15	
105	3	60%		0%		0%		0%	2	40%	0%		0%	5	
106	6	86%		0%		0%		0%	1	14%	0%		0%	7	
107	2	67%	1	33%		0%		0%		0%	0%		0%	3	
進修碩士班	10	83%		0%		0%		0%	1	8%	0%	1	8%	12	
105	2	100%		0%		0%		0%		0%	0%		0%	2	
106	3	75%		0%		0%		0%	1	25%	0%		0%	4	
107	5	83%		0%		0%		0%		0%	0%	1	17%	6	
視覺藝術學系	56	76%	10	14%	1	1%		0%		0%	3	4%	4	5%	74
學士班	39	71%	10	18%	1	2%		0%		0%	2	4%	3	5%	55
105	14	70%	3	15%		0%		0%		0%	2	10%	1	5%	20
106	12	63%	5	26%		0%		0%		0%	0%	2	11%	19	
107	13	81%	2	13%	1	6%		0%		0%	0%		0%	16	
研究所碩士班	17	89%		0%		0%		0%	0%	0%	1	5%	1	5%	19
105	7	88%		0%		0%		0%	0%	0%	1	13%		8	
106	4	80%		0%		0%		0%	0%	0%	0%	1	20%	5	
107	6	100%		0%		0%		0%	0%	0%	0%		0%	6	
應用歷史學系	86	71%	23	19%		0%	5	4%	1	1%	2	2%	4	3%	121
學士班	66	68%	22	23%		0%	5	5%	1	1%	1	1%	2	2%	97
105	23	74%	6	19%		0%	1	3%		0%	0%	1	3%	31	
106	23	72%	6	19%		0%	2	6%	1	3%	0%		0%	32	
107	20	59%	10	29%		0%	2	6%		0%	1	3%	1	3%	34
研究所碩士班	7	88%	1	13%		0%		0%	0%	0%	0%		0%	8	
105	1	100%		0%		0%		0%	0%	0%	0%		0%	1	
106	2	67%	1	33%		0%		0%	0%	0%	0%		0%	3	
107	4	100%		0%		0%		0%	0%	0%	0%		0%	4	
進修碩士班	13	81%		0%		0%		0%	0%	0%	1	6%	2	13%	16
105	4	67%		0%		0%		0%	0%	0%	1	17%	1	17%	6
106	7	88%		0%		0%		0%	0%	0%	0%	1	13%	8	
107	2	100%		0%		0%		0%	0%	0%	0%		0%	2	

學年度	就業		進修中		服役中		準備考試		家管		找工作		其他		填答數
	人數	比例	人數	比例	人數	比例	人數	比例	人數	比例	人數	比例	人數	比例	
外國語言學系	184	82%	23	10%		0%	8	4%		0%	3	1%	7	3%	225
學士班	128	80%	21	13%		0%	7	4%		0%	1	1%	4	2%	161
105	43	80%	8	15%		0%	2	4%		0%		0%	1	2%	54
106	39	85%	2	4%		0%	2	4%		0%		0%	3	7%	46
107	46	75%	11	18%		0%	3	5%		0%	1	2%		0%	61
進修學士班	43	88%	1	2%		0%	1	2%		0%	1	2%	3	6%	49
105	17	94%		0%		0%	1	6%		0%		0%		0%	18
106	9	90%		0%		0%		0%		0%		0%	1	10%	10
107	17	81%	1	5%		0%		0%		0%	1	5%	2	10%	21
研究所碩士班	13	87%	1	7%		0%	0	0%		0%	1	7%		0%	15
105	4	100%		0%		0%		0%		0%		0%		0%	4
106	5	100%		0%		0%		0%		0%		0%		0%	5
107	4	67%	1	17%		0%		0%		0%	1	17%		0%	6
音樂學系	89	78%	21	18%		0%	2	2%		0%	1	1%	1	1%	114
學士班	75	76%	20	20%		0%	2	2%		0%	1	1%	1	1%	99
105	18	62%	9	31%		0%	2	7%		0%		0%		0%	29
106	29	83%	5	14%		0%		0%		0%	1	3%		0%	35
107	28	80%	6	17%		0%		0%		0%		0%	1	3%	35
研究所碩士班	14	93%	1	7%		0%	0	0%		0%	0	0%		0%	15
105	5	100%		0%		0%		0%		0%		0%		0%	5
106	4	80%	1	20%		0%		0%		0%		0%		0%	5
107	5	100%		0%		0%		0%		0%		0%		0%	5
企業管理學系	215	93%	2	1%	2	1%	4	2%	1	0%	5	2%	2	1%	231
學士班	82	93%	1	1%	2	2%	1	1%		0%	2	2%		0%	88
105	21	95%		0%		0%		0%		0%	1	5%		0%	22
106	31	89%	1	3%	1	3%	1	3%		0%	1	3%		0%	35
107	30	97%		0%	1	3%		0%		0%		0%		0%	31
進修學士班	73	92%	1	1%		0%	3	4%	1	1%	1	1%		0%	79
105	20	91%		0%		0%	2	9%		0%		0%		0%	22
106	26	93%	1	4%		0%	1	4%		0%		0%		0%	28
107	27	93%		0%		0%		0%	1	3%	1	3%		0%	29
研究所碩士班	46	94%	0	0%		0%	0	0%		0%	2	4%	1	2%	49
105	14	93%		0%		0%		0%		0%	1	7%		0%	15
106	20	95%		0%		0%		0%		0%	1	5%		0%	21

學年度	就業		進修中		服役中		準備考試		家管		找工作		其他		填答數
	人數	比例	人數	比例	人數	比例	人數	比例	人數	比例	人數	比例	人數	比例	
107	12	92%		0%		0%		0%		0%		0%	1	8%	13
研究所博士班	14	93%		0%		0%		0%		0%		0%	1	7%	15
105	7	88%		0%		0%		0%		0%		0%	1	13%	8
106	4	100%		0%		0%		0%		0%		0%		0%	4
107	3	100%		0%		0%		0%		0%		0%		0%	3
科技管理學系	147	88%	7	4%		0%	6	4%	2	1%	4	2%	1	1%	167
學士班	76	84%	6	7%		0%	6	7%		0%	2	2%		0%	90
105	23	82%	1	4%		0%	2	7%		0%	2	7%		0%	28
106	31	86%	3	8%		0%	2	6%		0%		0%		0%	36
107	22	85%	2	8%		0%	2	8%		0%		0%		0%	26
進修學士班	59	94%	1	2%		0%		0%	1	2%	1	2%	1	2%	63
105	23	96%		0%		0%		0%		0%		0%	1	4%	24
106	19	86%	1	5%		0%		0%	1	5%	1	5%		0%	22
107	17	100%		0%		0%		0%		0%		0%		0%	17
研究所碩士班	12	86%		0%		0%		0%	1	7%	1	7%		0%	14
105	7	100%		0%		0%		0%		0%		0%		0%	7
106	3	100%		0%		0%		0%		0%		0%		0%	3
107	2	50%		0%		0%		0%	1	25%	1	25%		0%	4
應用經濟學系	85	85%	4	4%	2	2%	5	5%	2	2%	1	1%	1	1%	100
學士班	79	84%	4	4%	2	2%	5	5%	2	2%	1	1%	1	1%	94
105	30	83%	2	6%		0%	3	8%		0%	1	3%		0%	36
106	26	84%	2	6%	1	3%		0%	1	3%		0%	1	3%	31
107	23	85%		0%	1	4%	2	7%	1	4%		0%		0%	27
研究所碩士班	6	100%		0%		0%		0%		0%		0%		0%	6
105	2	100%		0%		0%		0%		0%		0%		0%	2
106	3	100%		0%		0%		0%		0%		0%		0%	3
107	1	100%		0%		0%		0%		0%		0%		0%	1
資訊管理學系	111	90%	4	3%	3	2%	1	1%		0%	2	2%	3	2%	124
學士班	82	87%	4	4%	3	3%		0%		0%	2	2%	3	3%	94
105	28	90%		0%	1	3%		0%		0%	1	3%	1	3%	31
106	27	93%	1	3%		0%		0%		0%		0%	1	3%	29
107	27	79%	3	9%	2	6%		0%		0%	1	3%	1	3%	34
研究所碩士班	29	97%		0%		0%	1	3%		0%		0%		0%	30
105	15	94%		0%		0%	1	6%		0%		0%		0%	16

學年度	就業		進修中		服役中		準備考試		家管		找工作		其他		填答數
	人數	比例	人數	比例	人數	比例	人數	比例	人數	比例	人數	比例	人數	比例	
106	8	100%		0%		0%		0%		0%		0%		0%	8
107	6	100%		0%		0%		0%		0%		0%		0%	6
財務金融學系	132	86%	4	3%	1	1%	5	3%	3	2%	3	2%	6	4%	154
學士班	67	83%	4	5%	1	1%	5	6%	0	0%	3	4%	1	1%	81
105	20	80%	2	8%		0%	1	4%		0%	2	8%		0%	25
106	24	80%	2	7%	1	3%	3	10%		0%		0%		0%	30
107	23	88%		0%		0%	1	4%		0%	1	4%	1	4%	26
進修學士班	65	89%	0	0%	0	0%	0	0%	3	4%	0	0%	5	7%	73
105	17	81%		0%		0%		0%	3	14%		0%	1	5%	21
106	19	95%		0%		0%		0%		0%		0%	1	5%	20
107	29	91%		0%		0%		0%		0%		0%	3	9%	32
行銷與觀光管理學系	112	87%	6	5%	1	1%	4	3%	3	2%	3	2%	0	0%	129
學士班	69	86%	4	5%	1	1%	3	4%	1	1%	2	3%	0	0%	80
105	25	74%	3	9%		0%	3	9%	1	3%	2	6%		0%	34
106	27	100%		0%		0%		0%		0%		0%		0%	27
107	17	89%	1	5%	1	5%		0%		0%		0%		0%	19
研究所碩士班	40	87%	2	4%	0	0%	1	2%	2	4%	1	2%	0	0%	46
105	14	74%	1	5%		0%	1	5%	2	11%	1	5%		0%	19
106	17	94%	1	6%		0%		0%		0%		0%		0%	18
107	9	100%		0%		0%		0%		0%		0%		0%	9
研究所博士班	3	100%	0	0%	0	0%	0	0%	0	0%	0	0%	0	0%	3
105	2	100%		0%		0%		0%		0%		0%		0%	2
107	1	100%		0%		0%		0%		0%		0%		0%	1
管理學院碩士在職專班	149	97%	0	0%	0	0%	1	1%	2	1%	0	0%	1	1%	153
進修碩士班	149	97%	0	0%	0	0%	1	1%	2	1%	0	0%	1	1%	153
105	59	98%		0%		0%		0%	1	2%		0%		0%	60
106	28	97%		0%		0%		0%	1	3%		0%		0%	29
107	62	97%		0%		0%	1	2%		0%		0%	1	2%	64
農藝學系	85	81%	4	4%	2	2%	7	7%	0	0%	5	5%	2	2%	105
學士班	60	79%	3	4%	2	3%	7	9%	0	0%	3	4%	1	1%	76
105	18	95%		0%		0%		0%		0%		0%	1	5%	19
106	20	69%		0%	1	3%	7	24%		0%	1	3%		0%	29

學年度	就業		進修中		服役中		準備考試		家管		找工作		其他		填答數
	人數	比例	人數	比例	人數	比例	人數	比例	人數	比例	人數	比例	人數	比例	
107	22	79%	3	11%	1	4%		0%		0%	2	7%		0%	28
研究所碩士班	9	82%	1	9%		0%		0%		0%	1	9%		0%	11
105	1	33%	1	33%		0%		0%		0%	1	33%		0%	3
106	7	100%		0%		0%		0%		0%		0%		0%	7
107	1	100%		0%		0%		0%		0%		0%		0%	1
進修碩士班	16	89%		0%		0%		0%		0%	1	6%	1	6%	18
105	6	100%		0%		0%		0%		0%		0%		0%	6
106	6	75%		0%		0%		0%		0%	1	13%	1	13%	8
107	4	100%		0%		0%		0%		0%		0%		0%	4
園藝學系	171	83%	21	10%	2	1%	2	1%	1	0%	4	2%	5	2%	206
學士班	79	76%	17	16%	2	2%	1	1%		0%	2	2%	3	3%	104
105	18	62%	8	28%	1	3%	1	3%		0%	1	3%		0%	29
106	30	81%	3	8%	1	3%		0%		0%		0%	3	8%	37
107	31	82%	6	16%		0%		0%		0%	1	3%		0%	38
進修學士班	78	92%	3	4%		0%	1	1%	1	1%	1	1%	1	1%	85
105	15	88%	2	12%		0%		0%		0%		0%		0%	17
106	31	91%		0%		0%		0%	1	3%	1	3%	1	3%	34
107	32	94%	1	3%		0%	1	3%		0%		0%		0%	34
研究所碩士班	14	82%	1	6%		0%		0%		0%	1	6%	1	6%	17
105	5	71%		0%		0%		0%		0%	1	14%	1	14%	7
106	3	75%	1	25%		0%		0%		0%		0%		0%	4
107	6	100%		0%		0%		0%		0%		0%		0%	6
森林暨自然資源學系	65	70%	11	12%		0%	11	12%		0%	4	4%	2	2%	93
學士班	46	63%	10	14%		0%	11	15%		0%	4	5%	2	3%	73
105	21	66%	5	16%		0%	4	13%		0%	1	3%	1	3%	32
106	18	67%	3	11%		0%	6	22%		0%		0%		0%	27
107	7	50%	2	14%		0%	1	7%		0%	3	21%	1	7%	14
進修學士班	1	100%		0%		0%		0%		0%		0%		0%	1
105	1	100%		0%		0%		0%		0%		0%		0%	1
研究所碩士班	16	94%	1	6%		0%		0%		0%		0%		0%	17
105	7	100%		0%		0%		0%		0%		0%		0%	7
106	3	100%		0%		0%		0%		0%		0%		0%	3
107	6	86%	1	14%		0%		0%		0%		0%		0%	7

學年度	就業		進修中		服役中		準備考試		家管		找工作		其他		填答數
	人數	比例	人數	比例	人數	比例	人數	比例	人數	比例	人數	比例	人數	比例	
進修碩士班	2	100%		0%		0%		0%		0%		0%		0%	2
105	1	100%		0%		0%		0%		0%		0%		0%	1
106	1	100%		0%		0%		0%		0%		0%		0%	1
木質材料與設計學系	125	83%	9	6%	1	1%	5	3%	4	3%	6	4%	1	1%	151
學士班	63	81%	6	8%	1	1%	3	4%		0%	4	5%	1	1%	78
105	18	72%	2	8%		0%	3	12%		0%	1	4%	1	4%	25
106	19	76%	3	12%	1	4%		0%		0%	2	8%		0%	25
107	26	93%	1	4%		0%		0%		0%	1	4%		0%	28
進修學士班	48	86%	2	4%		0%	1	2%	4	7%	1	2%		0%	56
105	19	79%	1	4%		0%	1	4%	2	8%	1	4%		0%	24
106	11	92%		0%		0%		0%	1	8%		0%		0%	12
107	18	90%	1	5%		0%		0%	1	5%		0%		0%	20
研究所碩士班	14	82%	1	6%		0%	1	6%		0%	1	6%		0%	17
105	5	71%	1	14%		0%		0%		0%	1	14%		0%	7
106	4	100%		0%		0%		0%		0%		0%		0%	4
107	5	83%		0%		0%	1	17%		0%		0%		0%	6
動物科學系	110	80%	16	12%	3	2%	2	1%	3	2%	2	1%	2	1%	138
學士班	63	75%	14	17%	3	4%	1	1%		0%	2	2%	1	1%	84
105	27	73%	7	19%	2	5%		0%		0%	1	3%		0%	37
106	20	77%	4	15%		0%		0%		0%	1	4%	1	4%	26
107	16	76%	3	14%	1	5%	1	5%		0%		0%		0%	21
進修學士班	37	88%	1	2%		0%		0%	3	7%		0%	1	2%	42
105	16	84%	1	5%		0%		0%	2	11%		0%		0%	19
106	10	100%		0%		0%		0%		0%		0%		0%	10
107	11	85%		0%		0%		0%	1	8%		0%	1	8%	13
研究所碩士班	10	83%	1	8%		0%	1	8%		0%		0%		0%	12
105	5	83%		0%		0%	1	17%		0%		0%		0%	6
106	4	100%		0%		0%		0%		0%		0%		0%	4
107	1	50%	1	50%		0%		0%		0%		0%		0%	2
生物農業科技學系	59	80%	6	8%	6	8%	2	3%		0%	1	1%		0%	74
學士班	51	77%	6	9%	6	9%	2	3%		0%	1	2%		0%	66
105	16	80%	3	15%	1	5%		0%		0%		0%		0%	20

學年度	就業		進修中		服役中		準備考試		家管		找工作		其他		填答數
	人數	比例	人數	比例	人數	比例	人數	比例	人數	比例	人數	比例	人數	比例	
106	18	82%	1	5%	2	9%	1	5%		0%		0%		0%	22
107	17	71%	2	8%	3	13%	1	4%		0%	1	4%		0%	24
研究所碩士班	8	100%		0%		0%		0%		0%		0%		0%	8
105	2	100%		0%		0%		0%		0%		0%		0%	2
106	2	100%		0%		0%		0%		0%		0%		0%	2
107	4	100%		0%		0%		0%		0%		0%		0%	4
景觀學系	50	77%	4	6%	1	2%	3	5%	2	3%	3	5%	2	3%	65
學士班	47	76%	4	6%	1	2%	3	5%	2	3%	3	5%	2	3%	62
105	16	84%	1	5%		0%		0%	1	5%	1	5%		0%	19
106	16	67%	1	4%		0%	3	13%	1	4%	1	4%	2	8%	24
107	15	79%	2	11%	1	5%		0%		0%	1	5%		0%	19
研究所碩士班	3	100%		0%		0%		0%		0%		0%		0%	3
106	2	100%		0%		0%		0%		0%		0%		0%	2
107	1	100%		0%		0%		0%		0%		0%		0%	1
植物醫學系	72	92%	5	6%		0%		0%		0%	1	1%		0%	78
學士班	72	92%	5	6%		0%		0%		0%	1	1%		0%	78
105	26	93%	1	4%		0%		0%		0%	1	4%		0%	28
106	23	92%	2	8%		0%		0%		0%		0%		0%	25
107	23	92%	2	8%		0%		0%		0%		0%		0%	25
農業科學博士學位學程	6	100%		0%		0%		0%		0%		0%		0%	6
研究所博士班	6	100%		0%		0%		0%		0%		0%		0%	6
105	1	100%		0%		0%		0%		0%		0%		0%	1
106	1	100%		0%		0%		0%		0%		0%		0%	1
107	4	100%		0%		0%		0%		0%		0%		0%	4
電子物理學系	56	74%	11	14%	1	1%	2	3%		0%	4	5%	2	3%	76
學士班	44	69%	11	17%	1	2%	2	3%		0%	4	6%	2	3%	64
105	7	70%	1	10%		0%		0%		0%	2	20%		0%	10
106	19	68%	5	18%	1	4%	1	4%		0%	1	4%	1	4%	28
107	18	69%	5	19%		0%	1	4%		0%	1	4%	1	4%	26
研究所碩士班	12	100%		0%		0%		0%		0%		0%		0%	12
105	3	100%		0%		0%		0%		0%		0%		0%	3
106	4	100%		0%		0%		0%		0%		0%		0%	4
107	5	100%		0%		0%		0%		0%		0%		0%	5

學年度	就業		進修中		服役中		準備考試		家管		找工作		其他		填答數
	人數	比例	人數	比例	人數	比例	人數	比例	人數	比例	人數	比例	人數	比例	
應用化學系	65	81%	9	11%	1	1%	1	1%	2	3%	2	3%	0%	80	
學士班	46	78%	9	15%	1	2%	1	2%	1	2%	1	2%	0%	59	
105	15	63%	6	25%	1	4%	1	4%		0%	1	4%	0%	24	
106	18	86%	2	10%		0%		0%	1	5%		0%	0%	21	
107	13	93%	1	7%		0%		0%		0%		0%	0%	14	
研究所碩士班	18	90%		0%		0%		0%	1	5%	1	5%	0%	20	
105	7	78%		0%		0%		0%	1	11%	1	11%	0%	9	
106	3	100%		0%		0%		0%		0%		0%	0%	3	
107	8	100%		0%		0%		0%		0%		0%	0%	8	
研究所博士班	1	100%		0%		0%		0%		0%		0%	0%	1	
107	1	100%		0%		0%		0%		0%		0%	0%	1	
應用數學系	82	68%	16	13%	3	2%	10	8%	0%	10	8%	0%	121		
學士班	69	64%	16	15%	3	3%	9	8%	0%	10	9%	0%	107		
105	25	61%	5	12%	1	2%	4	10%		0%	6	15%	0%	41	
106	20	56%	9	25%		0%	3	8%		0%	4	11%	0%	36	
107	24	80%	2	7%	2	7%	2	7%		0%		0%	0%	30	
研究所碩士班	13	93%		0%		0%	1	7%	0%	0%	0%	0%	0%	14	
105	7	88%		0%		0%	1	13%		0%		0%	0%	8	
106	5	100%		0%		0%		0%		0%		0%	0%	5	
107	1	100%		0%		0%		0%		0%		0%	0%	1	
資訊工程學系	96	73%	17	13%	9	7%	2	2%	0%	7	5%	0%	131		
學士班	61	64%	17	18%	9	9%	2	2%	0%	7	7%	0%	96		
105	15	50%	7	23%	5	17%		0%		0%	3	10%	0%	30	
106	22	61%	9	25%	2	6%		0%		0%	3	8%	0%	36	
107	24	80%	1	3%	2	7%	2	7%		0%	1	3%	0%	30	
進修學士班	2	100%		0%		0%		0%	0%	0%	0%	0%	0%	2	
105	2	100%		0%		0%		0%		0%		0%	0%	2	
研究所碩士班	32	100%		0%		0%		0%	0%	0%	0%	0%	0%	32	
105	12	100%		0%		0%		0%		0%		0%	0%	12	
106	9	100%		0%		0%		0%		0%		0%	0%	9	
107	11	100%		0%		0%		0%		0%		0%	0%	11	
研究所博士班	1	100%		0%		0%		0%	0%	0%	0%	0%	0%	1	
105	1	100%		0%		0%		0%		0%		0%	0%	1	

學年度	就業		進修中		服役中		準備考試		家管		找工作		其他		填答數
	人數	比例	人數	比例	人數	比例	人數	比例	人數	比例	人數	比例	人數	比例	
生物機電工程學系	180	85%	26	12%		0%	2	1%	1	0%	3	1%		0%	212
學士班	85	86%	13	13%		0%	1	1%		0%	0%		0%	99	
105	25	93%	2	7%		0%		0%		0%	0%		0%	27	
106	36	92%	3	8%		0%		0%		0%	0%		0%	39	
107	24	73%	8	24%		0%	1	3%		0%	0%		0%	33	
進修學士班	64	79%	13	16%		0%	1	1%	1	1%	2	2%	0%	81	
105	18	86%		0%		0%		0%	1	5%	2	10%	0%	21	
106	24	77%	6	19%		0%	1	3%		0%	0%		0%	31	
107	22	76%	7	24%		0%		0%		0%	0%		0%	29	
研究所碩士班	13	93%		0%		0%		0%		0%	1	7%	0%	14	
105	4	80%		0%		0%		0%		0%	1	20%	0%	5	
106	5	100%		0%		0%		0%		0%	0%		0%	5	
107	4	100%		0%		0%		0%		0%	0%		0%	4	
進修碩士班	18	100%		0%		0%		0%		0%	0%	0%	0%	18	
106	10	100%		0%		0%		0%		0%	0%		0%	10	
107	8	100%		0%		0%		0%		0%	0%		0%	8	
土木與水資源工程學系	173	92%	3	2%	2	1%	6	3%	1	1%	2	1%	1	1%	188
學士班	87	88%	2	2%	2	2%	5	5%		0%	2	2%	1	1%	99
105	16	73%		0%	2	9%	2	9%		0%	1	5%	1	5%	22
106	34	94%	1	3%		0%	1	3%		0%	0%		0%	36	
107	37	90%	1	2%		0%	2	5%		0%	1	2%	0%	41	
進修學士班	39	98%	1	3%		0%		0%		0%	0%	0%	0%	40	
105	10	91%	1	9%		0%		0%		0%	0%		0%	11	
106	16	100%		0%		0%		0%		0%	0%		0%	16	
107	13	100%		0%		0%		0%		0%	0%		0%	13	
研究所碩士班	20	91%		0%		0%	1	5%	1	5%	0%	0%	0%	22	
105	2	67%		0%		0%		0%	1	33%	0%		0%	3	
106	10	91%		0%		0%	1	9%		0%	0%		0%	11	
107	8	100%		0%		0%		0%		0%	0%		0%	8	
進修碩士班	27	100%		0%		0%		0%		0%	0%	0%	0%	27	
105	13	100%		0%		0%		0%		0%	0%		0%	13	
106	7	100%		0%		0%		0%		0%	0%		0%	7	

學年度	就業		進修中		服役中		準備考試		家管		找工作		其他		填答數
	人數	比例	人數	比例	人數	比例	人數	比例	人數	比例	人數	比例	人數	比例	
107	7	100%		0%		0%		0%		0%		0%		0%	7
電機工程學系	44	88%	2	4%	0%	0%	0%	0%	0%	3	6%	1	2%	50	
學士班	36	86%	2	5%	0%	0%	0%	0%	0%	3	7%	1	2%	42	
105	15	88%		0%		0%		0%		2	12%		0%	17	
106	9	100%		0%		0%		0%			0%		0%	9	
107	12	75%	2	13%		0%		0%		1	6%	1	6%	16	
研究所碩士班	8	100%	0%	0%	0%	0%	0%	0%	0%	0%	0%	0%	0%	8	
105	5	100%		0%		0%		0%			0%		0%	5	
107	3	100%		0%		0%		0%			0%		0%	3	
機械與能源工程學系	45	85%	2	4%	0%	1	2%	0%	3	6%	2	4%	53		
學士班	45	85%	2	4%	0%	1	2%	0%	3	6%	2	4%	53		
105	17	77%	1	5%		0%	1	5%		0%	2	9%	1	5%	22
106	7	78%	1	11%		0%		0%		0%	1	11%		0%	9
107	21	95%		0%		0%		0%		0%		0%	1	5%	22
食品科學系	179	82%	19	9%	0%	8	4%	1	0%	7	3%	3	1%	217	
學士班	68	72%	15	16%	0%	5	5%	1	1%	4	4%	2	2%	95	
105	27	79%	4	12%		0%	2	6%		0%	1	3%		0%	34
106	22	69%	6	19%		0%	2	6%		0%	2	6%		0%	32
107	19	66%	5	17%		0%	1	3%	1	3%	1	3%	2	7%	29
進修學士班	45	88%	2	4%	0%	2	4%	0%	1	2%	1	2%	1	2%	51
105	14	88%	2	13%		0%		0%		0%		0%		0%	16
106	17	89%		0%		0%	2	11%		0%		0%		0%	19
107	14	88%		0%		0%		0%		0%	1	6%	1	6%	16
研究所碩士班	41	93%	1	2%	0%	1	2%	0%	1	2%	0%	0%	0%	44	
105	9	82%	1	9%		0%		0%		0%	1	9%		0%	11
106	17	100%		0%		0%		0%		0%		0%		0%	17
107	15	94%		0%		0%	1	6%		0%		0%		0%	16
進修碩士班	22	96%	0%	0%	0%	0%	0%	0%	0%	1	4%	0%	0%	23	
105	7	100%		0%		0%		0%		0%		0%		0%	7
106	6	100%		0%		0%		0%		0%		0%		0%	6
107	9	90%		0%		0%		0%		0%	1	10%		0%	10
研究所博士班	3	75%	1	25%	0%	0%	0%	0%	0%	0%	0%	0%	0%	4	
105	2	100%		0%		0%		0%		0%		0%		0%	2

學年度	就業		進修中		服役中		準備考試		家管		找工作		其他		填答數
	人數	比例	人數	比例	人數	比例	人數	比例	人數	比例	人數	比例	人數	比例	
106	1	100%		0%		0%		0%		0%		0%		0%	1
107		0%	1	100%		0%		0%		0%		0%		0%	1
水生生物科學系	56	82%	10	15%	0%	1	1%	0%	0%	0%	1	1%	68		
學士班	45	79%	10	18%	0%	1	2%	0%	0%	1	2%	57			
105	7	64%	4	36%	0%		0%	0%	0%		0%	11			
106	22	79%	4	14%	0%	1	4%	0%	0%	1	4%	28			
107	16	89%	2	11%	0%		0%	0%	0%		0%	18			
研究所碩士班	11	100%	0%	0%	0%	0%	0%	0%	0%	0%	0%	11			
105	6	100%	0%	0%	0%		0%	0%	0%		0%	6			
106	1	100%	0%	0%	0%		0%	0%	0%		0%	1			
107	4	100%	0%	0%	0%		0%	0%	0%		0%	4			
生物資源學系	67	78%	11	13%	0%	3	3%	0%	1	1%	4	5%	86		
學士班	54	76%	11	15%	0%	2	3%	0%	1	1%	3	4%	71		
105	19	76%	4	16%	0%	1	4%	0%	1	4%		0%	25		
106	15	88%		0%	0%	1	6%	0%		0%	1	6%	17		
107	20	69%	7	24%	0%		0%	0%		0%	2	7%	29		
研究所碩士班	13	87%	0%	0%	0%	1	7%	0%	0%	1	7%	15			
105	3	100%	0%	0%	0%		0%	0%	0%		0%	3			
106	3	75%	0%	0%	0%		0%	0%	0%	1	25%	4			
107	7	88%	0%	0%	0%	1	13%	0%		0%	0%	8			
生化科技學系	95	77%	10	8%	2	2%	4	3%	7	6%	4	3%	2	2%	124
學士班	71	73%	10	10%	2	2%	4	4%	5	5%	3	3%	2	2%	97
105	22	69%	2	6%	1	3%	2	6%	3	9%	2	6%		0%	32
106	25	71%	3	9%	1	3%	1	3%	2	6%	1	3%	2	6%	35
107	24	80%	5	17%		0%	1	3%		0%		0%		0%	30
研究所碩士班	18	86%	0%	0%	0%	0%	0%	2	10%	1	5%	0%	21		
105	5	63%	0%	0%	0%		0%	2	25%	1	13%	0%	8		
106	7	100%	0%	0%	0%		0%		0%		0%	0%	7		
107	6	100%	0%	0%	0%		0%		0%		0%	0%	6		
進修碩士班	6	100%	0%	0%	0%	0%	0%	0%	0%	0%	0%	0%	6		
106	1	100%	0%	0%	0%		0%		0%		0%	0%	1		
107	5	100%	0%	0%	0%		0%		0%		0%	0%	5		

學年度	就業		進修中		服役中		準備考試		家管		找工作		其他		填答數
	人數	比例	人數	比例	人數	比例	人數	比例	人數	比例	人數	比例	人數	比例	
微生物免疫與生物藥學系	83	73%	19	17%	1	1%	4	4%	1	1%	3	3%	3	3%	114
學士班	66	69%	18	19%	1	1%	3	3%	1	1%	3	3%	3	3%	95
105	22	65%	7	21%		0%	1	3%		0%	2	6%	2	6%	34
106	24	75%	4	13%	1	3%	1	3%	1	3%	1	3%		0%	32
107	20	69%	7	24%		0%	1	3%		0%		0%	1	3%	29
研究所碩士班	17	89%	1	5%		0%	1	5%		0%		0%		0%	19
105	6	100%		0%		0%		0%		0%		0%		0%	6
106	4	80%	1	20%		0%		0%		0%		0%		0%	5
107	7	88%		0%		0%	1	13%		0%		0%		0%	8
獸醫學系	88	88%	6	6%		0%		0%		0%	3	3%	3	3%	100
學士班	74	87%	6	7%		0%		0%		0%	2	2%	3	4%	85
105	26	93%		0%		0%		0%		0%		0%	2	7%	28
106	29	88%	2	6%		0%		0%		0%	2	6%		0%	33
107	19	79%	4	17%		0%		0%		0%		0%	1	4%	24
研究所碩士班	10	91%		0%		0%		0%		0%	1	9%		0%	11
105	1	100%		0%		0%		0%		0%		0%		0%	1
106	6	86%		0%		0%		0%		0%	1	14%		0%	7
107	3	100%		0%		0%		0%		0%		0%		0%	3
進修碩士班	4	100%		0%		0%		0%		0%		0%		0%	4
105	1	100%		0%		0%		0%		0%		0%		0%	1
106	2	100%		0%		0%		0%		0%		0%		0%	2
107	1	100%		0%		0%		0%		0%		0%		0%	1
總計	4,511	84%	411	8%	49	1%	148	3%	48	1%	113	2%	77	1%	5,357