

國立嘉義大學

109學年度應屆畢業生流向調查

分析報告

資料彙整：學生職涯發展中心

中華民國 110 年 11 月 3 日

目 錄

壹、 前言	1
貳、 畢業生流向	1
參、 證照及檢定證書	5
肆、 對系所的意見與看法滿意度	9
伍、 對學校的意見與看法滿意度	20
陸、 就業力自我評估	31
附表一 109學年度各院系應屆畢業生流向	40
附表二 109學年度各院系(所)應屆畢業生擁有證照或檢定證書人次(複選)	47
附表三 109學年度各院系(所)應屆畢業生對系所的意見與看法滿意度	54
附表四 109學年度各院系(所)應屆畢業生就業能力自我評估	62
附表五 109學年度各院系(所)應屆畢業生對學校的意見與看法滿意度	69

表目錄

表 1 103-109學年度學士班應屆畢業生流向表	1
表 2 103-109學年度進修學士班應屆畢業生流向表	2
表 3 103-109學年度研究所碩士班應屆畢業生畢業流向表	3
表 4 103-109學年度進修碩士班應屆畢業生畢業流向表	4
表 5 103-109學年度研究所博士班應屆畢業生畢業流向表	4
表 6 103-109學年度學士班應屆畢業生擁有證照或檢定證書人次一覽表(複選)	5
表 7 103-109學年度進修學士班應屆畢業生擁有證照或檢定證書人次一覽表(複選)	6
表 8 103-109學年度碩士班應屆畢業生擁有證照或檢定證書人次一覽表(複選)	7
表 9 103-109學年度進修碩士班應屆畢業生擁有證照或檢定證書人次一覽表(複選)	7
表 10 103-109學年度博士班應屆畢業生擁有證照或檢定證書人次一覽表(複選)	8
表 11 109學年度學士班應屆畢業生對系所的意見與看法之滿意度表	9
表 12 103-109學年度學士班應屆畢業生對系所的意見與看法之滿意度表	10
表 13 109學年度進修學士班應屆畢業生對系所的意見與看法之滿意度表	11
表 14 103-109學年度進修學士班應屆畢業生對系所的意見與看法之滿意度表	12
表 15 109學年度研究所碩士班應屆畢業生對系所的意見與看法之滿意度表	14
表 16 103-109學年度研究所碩士班應屆畢業生對系所的意見與看法之滿意度表	15

表 17	109年度進修碩士班應屆畢業生對系所的意見與看法之滿意度表	16
表 18	103-109學年度進修碩士班應屆畢業生對系所的意見與看法之滿意度表	17
表 19	109學年度博士班應屆畢業生對系所的意見與看法之滿意度表	18
表 20	103-109學年度博士班應屆畢業生對系所的意見與看法之滿意度表	19
表 21	109學年度學士班應屆畢業生對學校的意見與看法之滿意度表	20
表 22	103-109學年度學士班應屆畢業生對學校的意見與看法之滿意度表	21
表 23	109學年度進修學士班應屆畢業生對學校的意見與看法之滿意度表	22
表 24	103-109學年度進修學士班應屆畢業生對學校的意見與看法之滿意度表	24
表 25	109學年度研究所碩士班應屆畢業生對學校的意見與看法之滿意度表	25
表 26	103-109學年度研究所碩士班應屆畢業生對學校的意見與看法之滿意度表	26
表 27	109學年度進修碩士班應屆畢業生對學校的意見與看法之滿意度表	27
表 28	103-109學年度進修碩士班應屆畢業生對學校的意見與看法之滿意度表	28
表 29	109學年度研究所博士班應屆畢業生對學校的意見與看法之滿意度表	29
表 30	103-109學年度研究所博士班應屆畢業生對學校的意見與看法之滿意度表	30
表 31	109學年度學士班應屆畢業生就業力自我評估表	31
表 32	103-109學年度學士班應屆畢業生就業力自我評估表	32
表 33	109學年度進修學士班應屆畢業生就業力自我評估表	33
表 34	103-109學年度進修學士班應屆畢業生就業力自我評估表	34
表 35	109學年度研究所碩士班應屆畢業生就業力自我評估表	35
表 36	103-109學年度研究所碩士班應屆畢業生就業力自我評估表	36
表 37	109學年度進修碩士班應屆畢業生就業力自我評估表	37
表 38	103-109學年度進修碩士班應屆畢業生就業力自我評估表	38
表 39	109學年度研究所博士班應屆畢業生就業力自我評估表	39
表 40	103-109學年度研究所博士班應屆畢業生就業力自我評估表	39

圖目錄

圖 1	103-109學年度學士班應屆畢業生流向分析圖	2
圖 2	103-109學年度進修學士班應屆畢業生流向分析圖	2
圖 3	103-109學年度研究所碩士班應屆畢業生流向分析圖	3
圖 4	103-109進修碩士班應屆畢業生流向分析圖	4
圖 5	103-109學年度研究所博士班應屆畢業生流向分析圖	5
圖 6	103-109學年度學士班應屆畢業生擁有證照或檢定證書人次圖	6

圖 7	103-109學年度進修學士班應屆畢業生擁有證照或檢定證書人次圖	6
圖 8	103-109學年度碩士班應屆畢業生擁有證照或檢定證書人次圖	7
圖 9	103-109學年度進修碩士班應屆畢業生擁有證照或檢定證書人次圖	8
圖 10	103-109學年度博士班應屆畢業生擁有證照或檢定證書人次圖	8
圖 11	109學年度學士班應屆畢業生對系所的意見與看法滿意度圖	10
圖 12	103-109學年度學士班應屆畢業生對系所的意見與看法滿意度圖	11
圖 13	109學年度進修學士班應屆畢業生對系所的意見與看法滿意度圖	12
圖 14	103-109學年度進修學士班應屆畢業生對系所的意見與看法滿意度圖	13
圖 15	109年度研究所碩士班應屆畢業生對系所的意見與看法滿意度圖	14
圖 16	103-109學年度碩士班應屆畢業生對系所意見與看法滿意度圖	15
圖 17	109年度進修碩士班應屆畢業生對系所的意見與看法滿意度圖	16
圖 18	103-109學年度進修碩士班應屆畢業生對系所的意見與看法之滿意度圖	17
圖 19	109學年度學士班應屆畢業生對學校的意見與看法之滿意度圖	21
圖 20	103-109學年度學士班應屆畢業生對學校的意見與看法之滿意度圖	22
圖 21	109學年度進修學士班應屆畢業生對學校的意見與看法滿意度圖	23
圖 22	103-109學年度進修學士班應屆畢業生對學校的意見與看法之滿意度圖	24
圖 23	109學年度研究所碩士班應屆畢業生對學校的意見與看法滿意度圖	26
圖 24	103-109學年度研究所碩士班應屆畢業生對學校的意見與看法之滿意度圖	27
圖 25	109學年度進修碩士班應屆畢業生對學校的意見與看法之滿意度圖	28
圖 26	103-109學年度進修碩士班應屆畢業生對學校的意見與看法之滿意度圖	29
圖 27	109學年度研究所博士班應屆畢業生對學校的意見與看法之滿意度圖	30
圖 28	109學年度學士班應屆畢業生就業力自我評估圖	32
圖 29	103-109學年度學士班應屆畢業生就業力自我評估圖	33
圖 30	109學年度進修學士班應屆畢業生就業力自我評估圖	34
圖 31	103-109學年度進修學士班應屆畢業生就業力自我評估圖	34
圖 32	109學年度研究所碩士班應屆畢業生就業力自我評估圖	35
圖 33	103-109學年度研究所碩士班應屆畢業生就業力自我評估圖	36
圖 34	109學年度進修碩士班應屆畢業生就業力自我評估圖	37
圖 35	103-109學年度進修碩士班應屆畢業生就業力自我評估圖	38

壹、前言

本調查係使用本校「校務行政系統」之「應屆畢業生調查問卷」來進行，調查對象為本校109學年度本國籍應屆畢業生，調查時程自110年1月至10月28日止。學生事務處學生職涯發展中心依據問卷結果撰寫成此分析報告，期作為本校及各系就業輔導、培育人才的參考。本報告分為「畢業生流向」、「證照及檢定證書」、「對系所的意見與看法滿意度」、「對學校的意見與看法滿意度」及「就業力自我評估」等5部份。

貳、畢業生流向

依畢業生之所屬學制區分為大學部(含學士班、進修學士班)及碩博士班(含研究所碩士班、進修碩士班及研究所博士班)。

一、大學部

依據本校109學年度應屆畢業生至本校「校務行政系統」之「應屆畢業生調查問卷」資訊平台填寫問卷之資料分析，109學年度學士班應屆畢業生流向如表1。109學年度本校學士班本國籍應屆畢業人數為1,667人，有效問卷數1,651份。109學年度學士班畢業生選擇就業者為31%，選擇繼續進修者為37%。

表 1 103-109學年度學士班應屆畢業生流向表

畢業學年	畢業人數	有效問卷	就業		繼續進修		服兵役		準備就業相關考試		參加職訓		其他	
			人數	比例	人數	比例	人數	比例	人數	比例	人數	比例	人數	比例
103	1700	1688	537	32%	584	35%	340	20%	160	9%	17	1%	50	3%
104	1760	1747	570	33%	570	33%	358	20%	179	10%	16	1%	54	3%
105	1732	1727	539	31%	599	35%	318	18%	209	12%	21	1%	41	2%
106	1739	1733	599	35%	604	35%	248	14%	222	13%	14	1%	46	3%
107	1722	1714	606	35%	593	35%	248	14%	207	12%	11	1%	49	3%
108	1686	1676	546	33%	617	37%	209	12%	237	14%	20	1%	47	3%
109	1667	1651	515	31%	605	37%	219	13%	246	15%	11	1%	55	3%
總計	12006	11936	3912	33%	4172	35%	1940	16%	1460	12%	110	1%	342	3%

備註：畢業流向資料選項說明

1. 就業包含準備就業或已從事全職工作或實習、出國打工旅行等。
2. 繼續進修包含已錄取或準備報考(申請)國內外研究等。
3. 準備就業相關考試包含專心準備證照考、檢定考、國家考試等。
4. 畢業人數資料來源為本校「校務行政系統」之「應屆畢業生調查問卷」系統。
5. 有效問卷以完整填答本項次為基準。

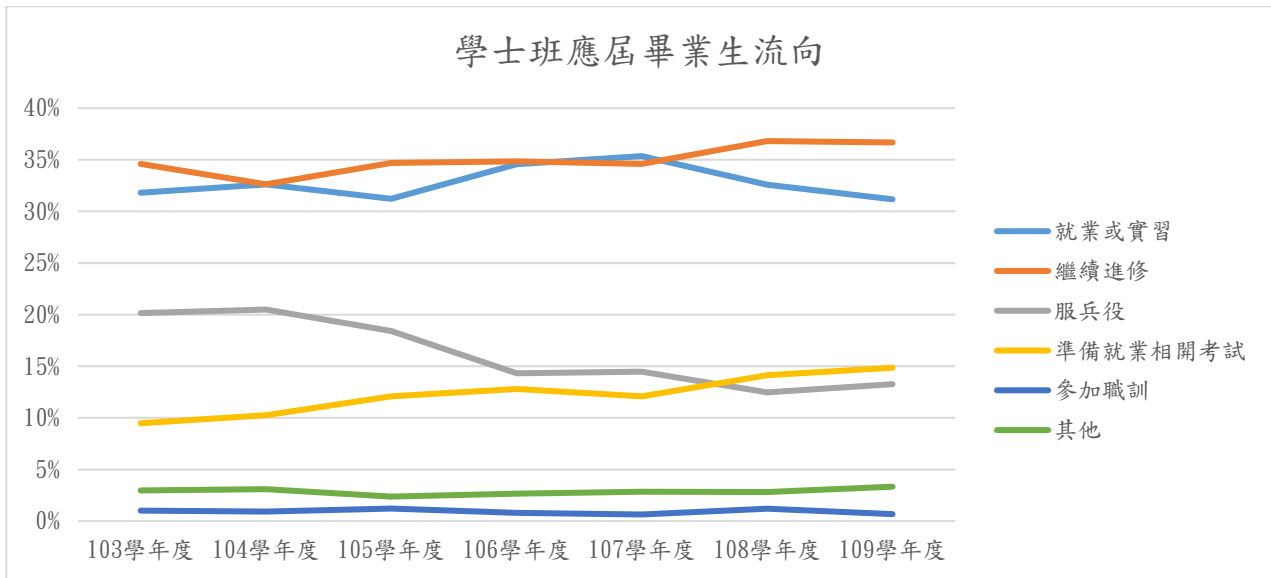


圖 1 103-109學年度學士班應屆畢業生流向分析圖

109學年度進修學士班，本國籍應屆畢業人數為418人，有效問卷數406份。109學年度進修學士班應屆畢業生流向如表2，109學年度有59%畢業生選擇就業，有6%畢業生選擇繼續進修。

表 2 103-109學年度進修學士班應屆畢業生流向表

畢業學年	畢業人數	有效問卷	就業		繼續進修		服兵役		準備就業相關考試		參加職訓		其他	
			人數	比例	人數	比例	人數	比例	人數	比例	人數	比例	人數	比例
103	407	395	190	48%	27	7%	116	29%	34	9%	8	2%	20	5%
104	402	393	206	52%	28	7%	105	27%	27	7%	11	3%	16	4%
105	394	389	226	58%	31	8%	76	20%	35	9%	5	1%	16	4%
106	416	409	231	56%	38	9%	85	21%	36	9%	6	1%	13	3%
107	449	443	260	59%	29	7%	95	21%	45	10%	5	1%	9	2%
108	380	374	217	58%	29	8%	71	19%	30	8%	5	1%	22	6%
109	418	406	238	59%	25	6%	79	19%	32	8%	7	2%	25	6%
總計	2866	2809	1568	56%	207	7%	627	22%	239	9%	47	2%	121	4%

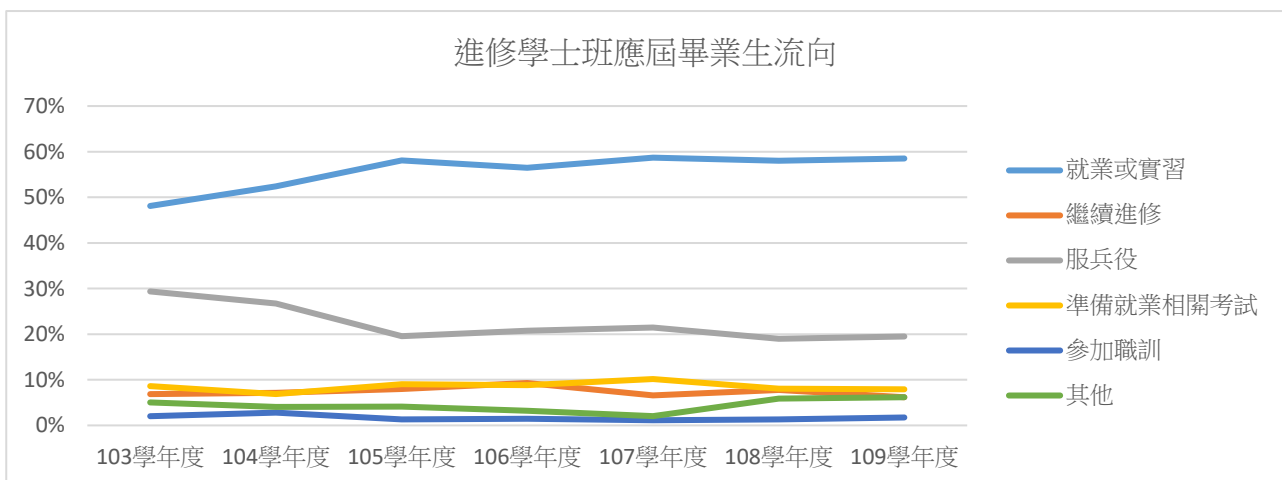


圖 2 103-109學年度進修學士班應屆畢業生流向分析圖

二、碩博士班

碩博士應屆畢業生畢業流向情形，研究所碩士班如表3，進修碩士班如表4，研究博士班如表5。由表3顯示，109學年度研究所碩士班應屆畢業生規劃就業者佔64%，選擇繼續進修者僅3%。由表4顯示，進修碩士班85%選擇就業，1%選擇繼續進修。至於研究所博士班選擇就業比率由表5顯示為73%。

表 3 103-109學年度研究所碩士班應屆畢業生畢業流向表

畢業學年	畢業人數	有效問卷	就業		繼續進修		服兵役		準備就業相關考試		參加職訓		其他	
			人數	比例	人數	比例	人數	比例	人數	比例	人數	比例	人數	比例
103	502	500	284	57%	21	4%	122	24%	41	8%	7	1%	25	5%
104	416	416	229	55%	12	3%	125	30%	33	8%	4	1%	13	3%
105	408	405	220	54%	8	2%	115	28%	43	11%		0%	19	5%
106	379	378	223	59%	13	3%	99	26%	29	8%	3	1%	11	3%
107	364	363	220	61%	12	3%	79	22%	30	8%	4	1%	18	5%
108	385	385	234	61%	9	2%	80	21%	41	11%	3	1%	18	5%
109	391	374	239	64%	13	3%	69	18%	37	10%	2	1%	14	4%
總計	2845	2821	1649	58%	88	3%	689	24%	254	9%	23	1%	118	4%

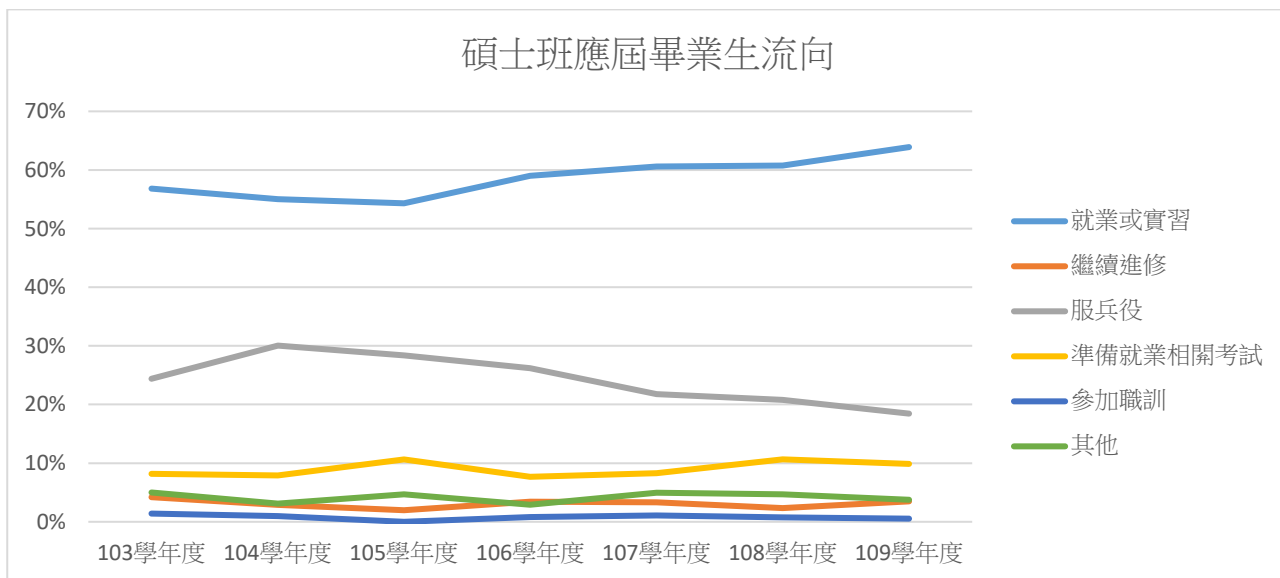


圖 3 103-109學年度研究所碩士班應屆畢業生流向分析圖

表 4 103-109學年度進修碩士班應屆畢業生畢業流向表

畢業 學年	畢業 人數	有效 問卷	就業		繼續進修		服兵役		準備就業相 關考試		參加職訓		其他	
			人數	比例	人數	比例	人數	比例	人數	比例	人數	比例	人數	比例
103	261	260	208	80%	6	2%	4	2%	15	6%	7	3%	20	8%
104	251	251	218	87%	5	2%		0%	9	4%	2	1%	17	7%
105	343	342	300	88%	3	1%	1	0%	16	5%	4	1%	18	5%
106	243	243	203	84%	5	2%	1	0%	14	6%	7	3%	13	5%
107	246	246	213	87%	2	1%	2	1%	7	3%	7	3%	15	6%
108	253	253	212	84%		0%		0%	19	8%	7	3%	15	6%
109	245	238	204	86%	4	2%	1	0%	7	3%	2	1%	20	8%
總計	1842	1833	1558	85%	25	1%	9	0%	87	5%	36	2%	118	6%

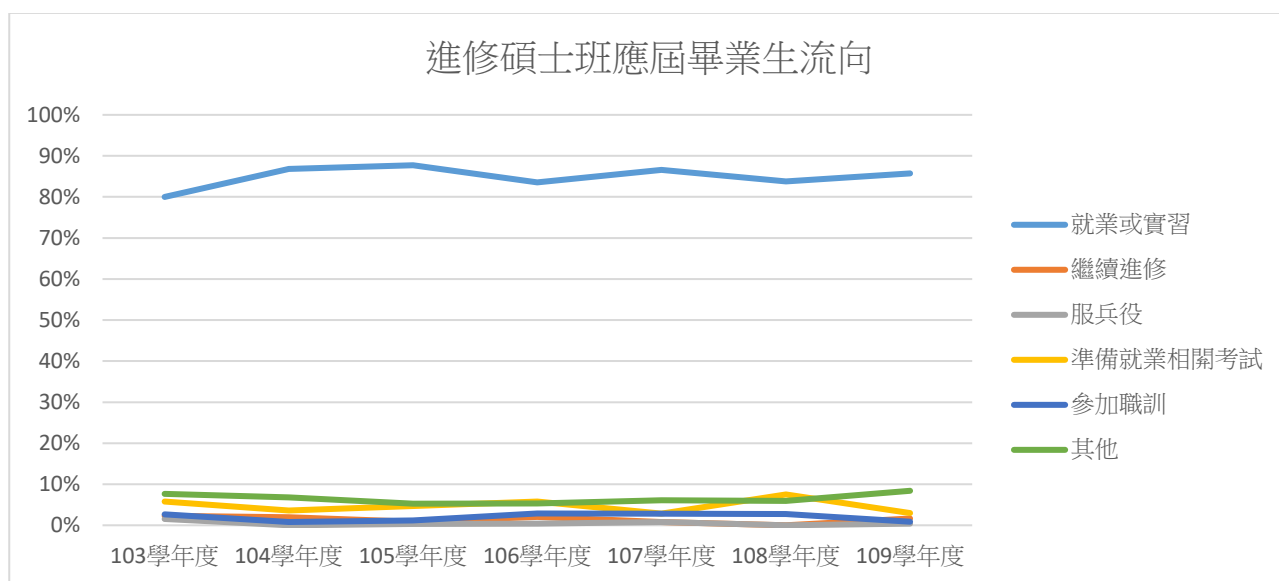


圖 4 103-109進修碩士班應屆畢業生流向分析圖

表 5 103-109學年度研究所博士班應屆畢業生畢業流向表

畢業 學年	畢業 人數	有效 問卷	就業		繼續進修		服兵役		準備就業相 關考試		參加職訓		其他	
			人數	比例	人數	比例	人數	比例	人數	比例	人數	比例	人數	比例
103	26	26	24	92%		0%		0%	1	4%	1	4%		0%
104	19	19	16	84%		0%		0%		0%		0%	3	16%
105	27	27	25	93%		0%	1	4%		0%		0%	1	4%
106	19	19	14	74%		0%	1	5%		0%		0%	4	21%
107	19	19	13	68%	1	5%	1	5%	2	11%		0%	2	11%
108	17	17	17	100%		0%		0%		0%		0%		0%
109	23	22	16	73%	1	5%		0%		0%		0%	5	23%
總計	150	149	125	84%	2	1%	3	2%	3	2%	1	1%	15	10%

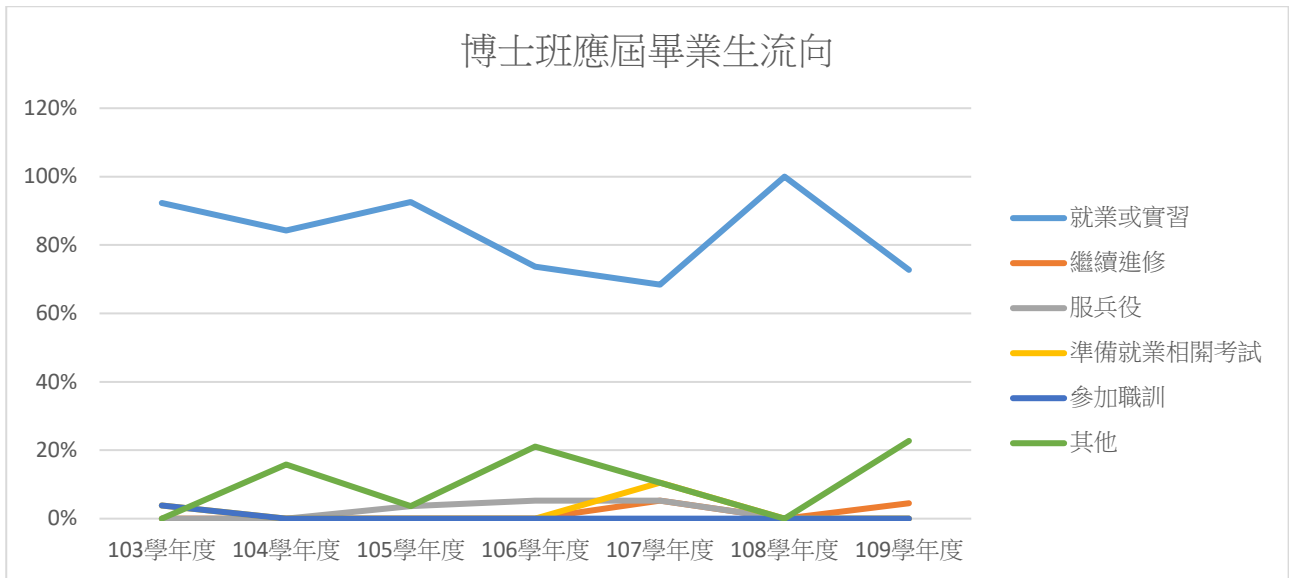


圖 5 103-109學年度研究所博士班應屆畢業生流向分析圖

參、證照及檢定證書

下述分析為本國籍大學部及碩博士班應屆畢業生考取證照及檢定證書資料，其中大學部包含學士班、進修學士班，碩博士班則包含研究所碩士班、進修碩士班及研究所博士班。

一、大學部

109學年度學士班取得證照或檢定證書人次，學士班如表6，進修學士班如表7，由分析資料顯示，109學年度學士班取得之證照以語言認證居多、電腦認證次之、進修學士班則以技術士證照居多。

表 6 103-109學年度學士班應屆畢業生擁有證照或檢定證書人次一覽表(複選)

學年度	公務人員	專門職業及技術人員	技術士證照	金融證照	教師證	語言證照	電腦認證	其他證照	總計
103	20	45	117	99	5	506	239	80	1111
104	24	32	64	106	0	525	213	68	1032
105	18	39	117	89	4	493	179	87	1026
106	25	45	122	84	2	454	165	83	980
107	26	47	80	84	73	431	142	98	981
108	16	39	104	82	65	340	131	82	859
109	9	31	81	82	21	321	111	69	725
總計	138	278	685	626	170	3070	1180	567	6714

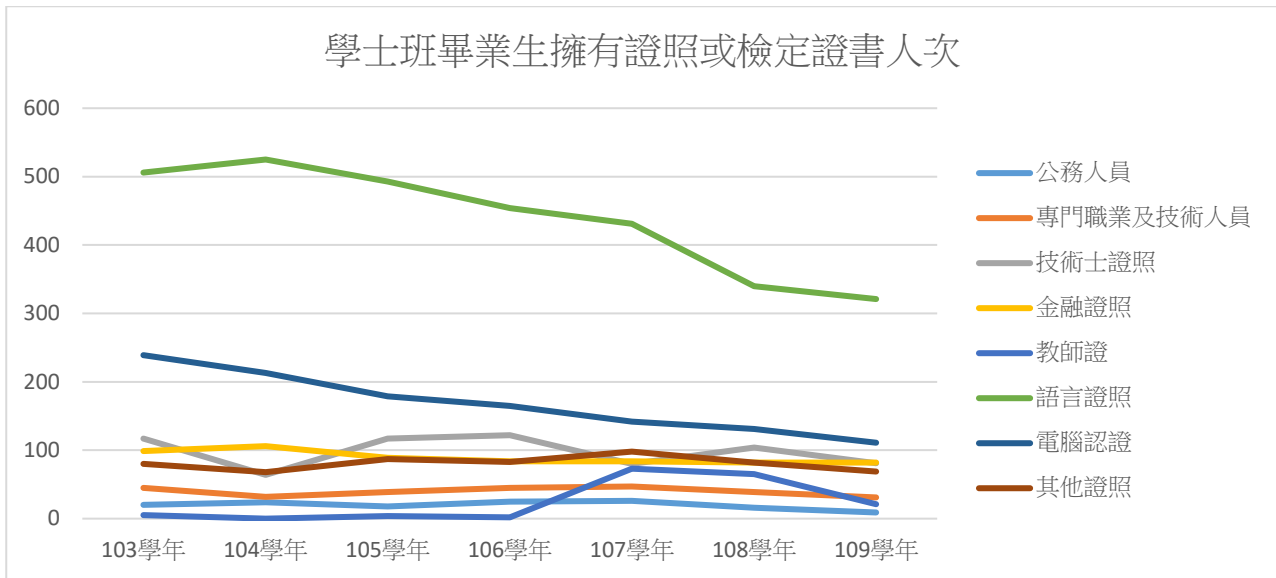


圖 6 103-109學年度學士班應屆畢業生擁有證照或檢定證書人次圖

表 7 103-109學年度進修學士班應屆畢業生擁有證照或檢定證書人次一覽表(複選)

學年度	公務人員	專門職業及技術人員	技術士證照	金融證照	教師證	語言證照	電腦認證	其他證照	總計
103	6	9	178	32	1	27	54	12	319
104	5	13	163	37	1	38	68	22	347
105	3	20	146	24	2	47	67	16	325
106	5	16	141	33	2	44	66	22	329
107	9	14	169	39	1	42	85	13	372
108	7	14	140	20	1	26	53	21	282
109	9	15	183	29	2	39	61	24	361
總計	44	101	1120	214	10	263	454	130	2336

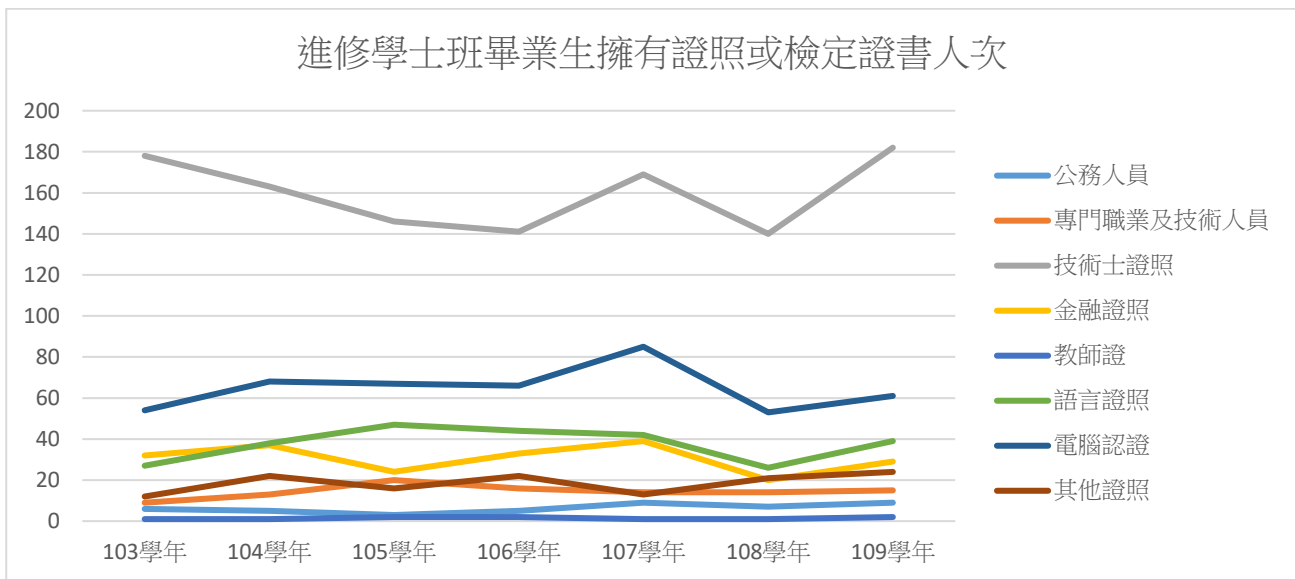


圖 7 103-109學年度進修學士班應屆畢業生擁有證照或檢定證書人次圖

二、碩博士班

109學年度碩博士班應屆畢業生取得證照或檢定證書人次，研究所碩士班如表8，進修碩士班如表9，研究所博士班如表10。109學年度研究所碩士班應屆畢業生以取得語言證照最多，電腦認證次之。進修碩士班則以參加教師證最多、技術士證次之。博士班以公務人員及專門職業及技術人員最多。

表 8 103-109學年度碩士班應屆畢業生擁有證照或檢定證書人次一覽表(複選)

學年度	公務人員	專門職業及技術人員	技術士證照	金融證照	教師證	語言證照	電腦認證	其他證照	總計
103	8	33	57	23	84	127	86	25	443
104	8	38	63	16	53	111	94	20	403
105	7	29	70	25	35	97	88	18	369
106	8	39	54	11	42	100	93	25	372
107	4	29	57	12	52	92	54	24	324
108	6	30	65	12	66	90	71	17	357
109	8	34	61	14	49	88	57	15	326
總計	49	232	427	113	381	705	543	144	2594

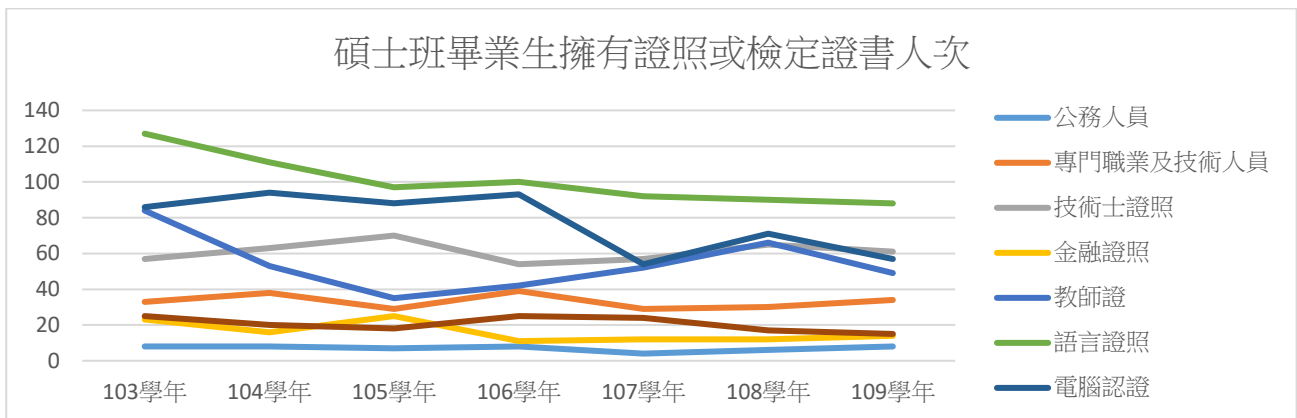


圖 8 103-109學年度碩士班應屆畢業生擁有證照或檢定證書人次圖

表 9 103-109學年度進修碩士班應屆畢業生擁有證照或檢定證書人次一覽表(複選)

學年度	公務人員	專門職業及技術人員	技術士證照	金融證照	教師證	語言證照	電腦認證	其他證照	總計
103	29	14	38	36	75	24	17	8	241
104	26	33	41	29	88	32	26	8	283
105	65	47	61	85	79	44	34	12	427
106	31	31	55	55	54	28	20	10	284
107	24	37	60	39	60	30	21	13	284
108	25	42	55	30	72	34	24	10	292
109	20	27	53	32	59	32	22	11	256
總計	220	231	363	306	487	224	164	72	2067

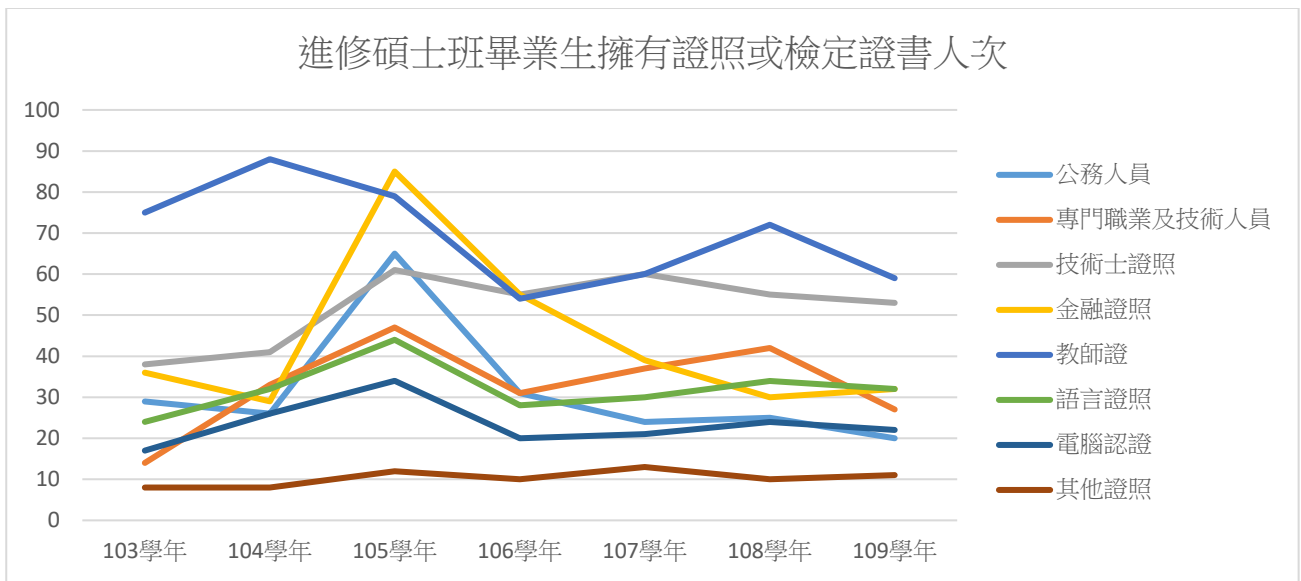


圖 9 103-109學年度進修碩士班應屆畢業生擁有證照或檢定證書人次圖

表 10 103-109學年度博士班應屆畢業生擁有證照或檢定證書人次一覽表(複選)

學年度	公務人員	專門職業及技術人員	技術士證照	金融證照	教師證	語言證照	電腦認證	其他證照	總計
103	3	5	4	0	14	8	3	2	39
104	4	7	4	1	10	4	3	0	33
105	2	10	7	0	12	8	6	2	47
106	3	4	5	0	6	4	2	0	24
107	4	2	2	0	5	6	2	0	21
108	3	8	5	1	7	3	4	0	31
109	2	7	4	1	9	2	3	0	28
總計	21	43	31	3	63	35	23	4	223

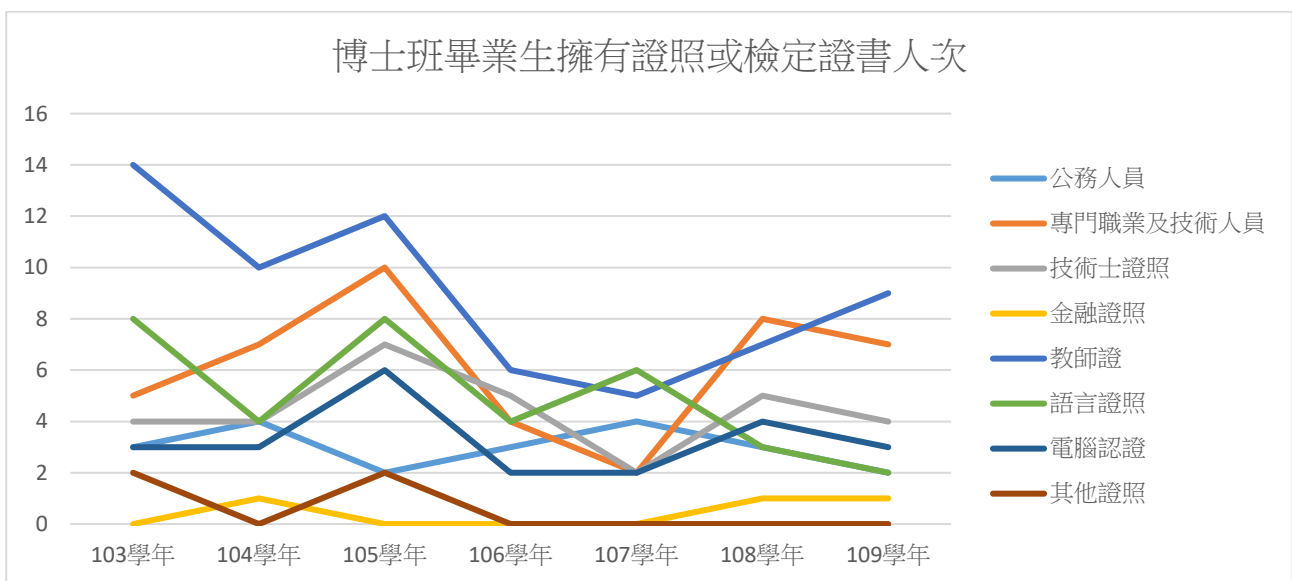


圖 10 103-109學年度博士班應屆畢業生擁有證照或檢定證書人次圖

肆、對系所的意見與看法滿意度

一、大學部

本校109學年度學士班應屆畢業生，在「對系所的意見與看法」之滿意度，如表11，滿意度較高前3項為「系所行政人員的服務品質」、「系所師資素質與專長」及「系所提供的相關學習活動(如演講、實習、活動、參訪或研討會)」等3項，滿意度最低的項目則是「與國內其他類似系所相較，您覺得學校系所競爭力」。整體而言，學士班應屆畢業生對系所在辦理教學的評價之滿意度為83%。

進修學士班應屆畢業生，對「對系所的意見與看法」之滿意度，如表13，滿意度前3項為「系所行政人員的服務品質」、「系所師資素質與專長質」及「系所的教學品質」。整體而言，進修學士班應屆畢業生對系所在辦理教學的評價之滿意度為92%。

表 11 109學年度學士班應屆畢業生對系所的意見與看法之滿意度表

有效問卷人數總計1651人	非常不滿意 /非常不同意		不滿意 /不同意		滿意 /同意		非常滿意 /非常同意		滿意度/ 同意度
	人數	比例	人數	比例	人數	比例	人數	比例	
系所師資素質與專長	40	2%	204	12%	1114	67%	293	18%	85%
系所的教學品質	41	2%	260	16%	1117	68%	233	14%	82%
系所課程內容(如跟得上最新發展、具實用性)	40	2%	325	20%	1073	65%	213	13%	78%
系所修課規定(如學分要求、擋修、跨校系選課規定)	70	4%	206	12%	1154	70%	221	13%	83%
系所的空間環境與設備	89	5%	427	26%	950	58%	185	11%	69%
系所行政人員的服務品質	26	2%	121	7%	1084	66%	420	25%	91%
系所提供的工讀與獎助機會	52	3%	275	17%	1133	69%	191	12%	80%
系所提供的相關學習活動(如演講、實習、活動、參訪或研討會)	44	3%	219	13%	1146	69%	242	15%	84%
系所提供給學生的學習協助(如學習輔導、Office Hour、課程助教)	58	4%	278	17%	1129	68%	186	11%	80%
系所對學生的生涯輔導	54	3%	379	23%	1049	64%	169	10%	74%
目前就讀系所的聲譽	63	4%	297	18%	1092	66%	199	12%	78%
系所的進步程度	77	5%	419	25%	1002	61%	153	9%	70%
系所定位與特色	57	3%	315	19%	1095	66%	184	11%	77%
整體而言，對系所在辦理教學的評價	39	2%	235	14%	1171	71%	206	12%	83%
與國內其他類似系所相較，您覺得學校系所競爭力	139	8%	553	33%	839	51%	120	7%	58%

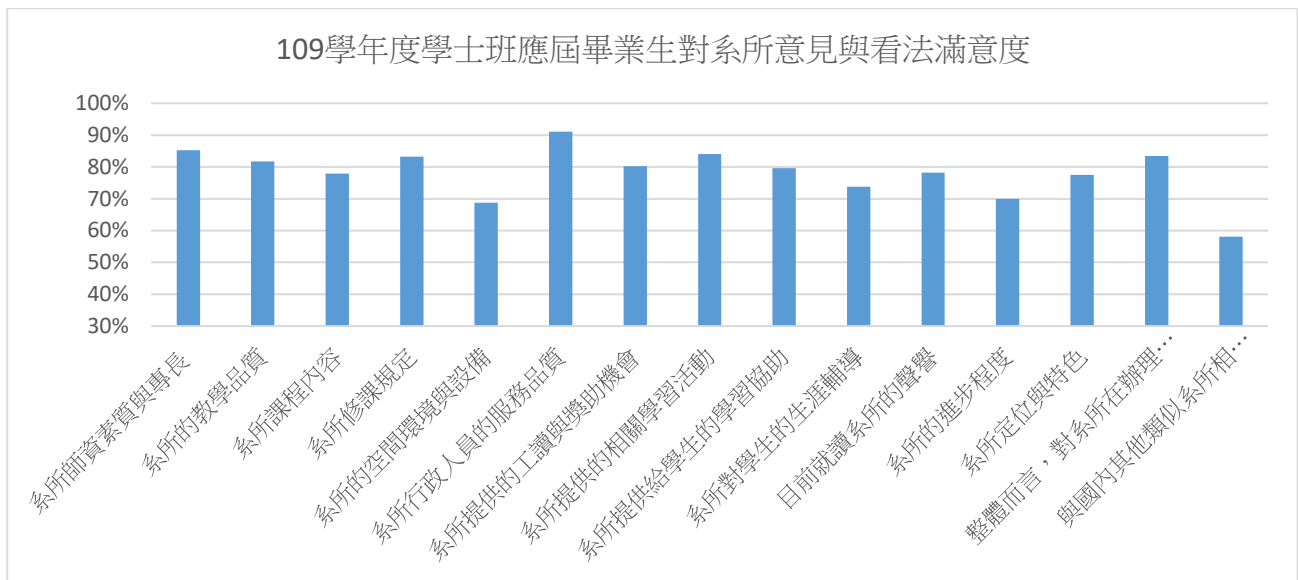


圖 11 109學年度學士班應屆畢業生對系所的意見與看法滿意度圖

表 12 103-109學年度學士班應屆畢業生對系所的意見與看法之滿意度表

項目	滿意以上比例						
	103學年	104學年	105學年	106學年	107學年	108學年	109學年
系所師資素質與專長	85%	85%	84%	83%	84%	86%	85%
系所的教學品質	81%	81%	81%	80%	81%	83%	82%
系所課程內容(如跟得上最新發展、具實用性)	78%	77%	76%	75%	79%	81%	78%
系所修課規定(如學分要求、擋修、跨校系選課規定)	83%	80%	79%	79%	79%	80%	83%
系所的空間環境與設備	72%	71%	70%	72%	74%	76%	69%
系所行政人員的服務品質	89%	89%	88%	89%	91%	92%	91%
系所提供的工讀與獎助機會	82%	81%	79%	80%	83%	81%	80%
系所提供的相關學習活動(如演講、實習、活動、參訪或研討會)	85%	84%	84%	84%	88%	85%	84%
系所提供給學生的學習協助(如學習輔導、Office Hour、課程助教)	82%	80%	79%	79%	82%	81%	80%
系所對學生的生涯輔導	74%	74%	70%	72%	75%	73%	74%
目前就讀系所的聲譽	79%	80%	79%	79%	80%	80%	78%
系所的進步程度	72%	71%	71%	69%	73%	72%	70%
系所定位與特色	76%	77%	75%	75%	77%	80%	77%
整體而言，對系所在辦理教學的評價	83%	84%	82%	81%	84%	85%	83%
與國內其他類似系所相較，您覺得學校系所競爭力	59%	56%	56%	54%	61%	60%	58%

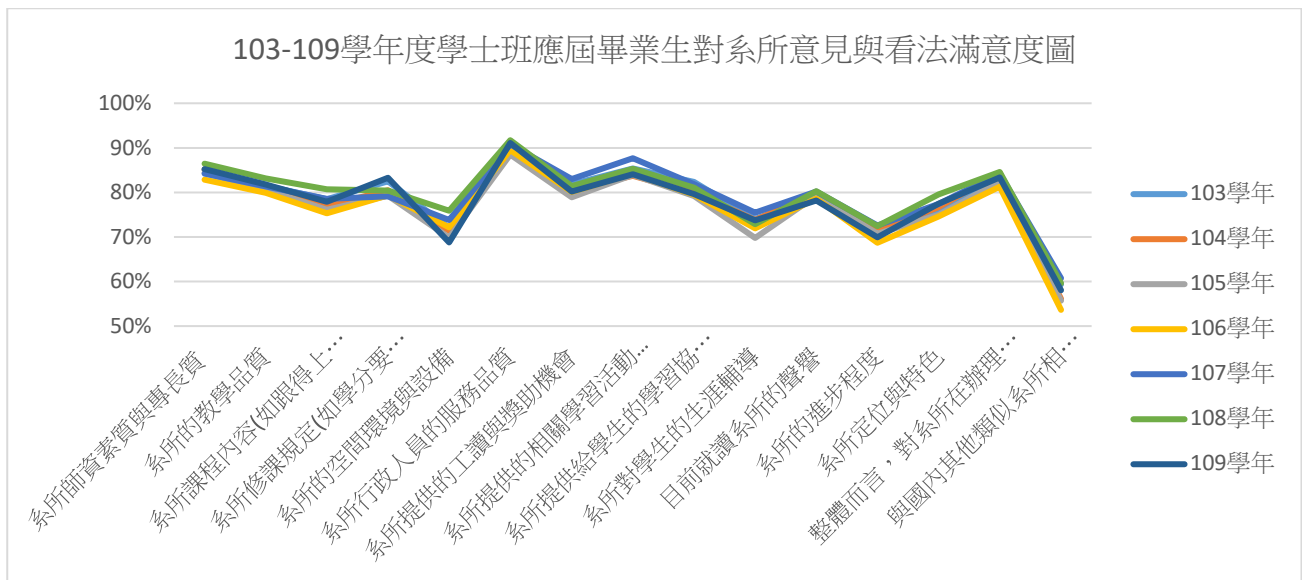


圖 12 103-109學年度學士班應屆畢業生對系所的意見與看法滿意度圖

表 13 109學年度進修學士班應屆畢業生對系所的意見與看法之滿意度表

有效問卷人數總計406人	非常不滿意 /非常不同意		不滿意 /不同意		滿意 /同意		非常滿意 /非常同意		滿意度 /同意度
	人數	比例	人數	比例	人數	比例	人數	比例	
系所師資素質與專長	3	1%	18	4%	272	67%	113	28%	95%
系所的教學品質	4	1%	27	7%	279	69%	96	24%	92%
系所課程內容(如跟得上最新發展、具實用性)	6	1%	36	9%	282	69%	82	20%	90%
系所修課規定(如學分要求、擋修、跨校系選課規定)	8	2%	33	8%	287	71%	78	19%	90%
系所的空間環境與設備	14	3%	68	17%	255	63%	69	17%	80%
系所行政人員的服務品質	7	2%	12	3%	292	72%	95	23%	95%
系所提供的工讀與獎助機會	8	2%	32	8%	284	70%	82	20%	90%
系所提供的相關學習活動(如演講、實習、活動、參訪或研討會)	7	2%	36	9%	286	70%	77	19%	89%
系所提供給學生的學習協助(如學習輔導、Office Hour、課程助教)	9	2%	31	8%	289	71%	77	19%	90%
系所對學生的生涯輔導	16	4%	49	12%	266	66%	75	18%	84%
目前就讀系所的聲譽	6	1%	30	7%	275	68%	95	23%	91%
系所的進步程度	9	2%	50	12%	276	68%	71	17%	85%
系所定位與特色	7	2%	37	9%	280	69%	82	20%	89%
整體而言，對系所在辦理教學的評價	3	1%	29	7%	290	71%	84	21%	92%
與國內其他類似系所相較，您覺得學校系所競爭力	13	3%	71	17%	258	64%	64	16%	79%

109學年度進修學士班應屆畢業生對系所意見與看法滿意度

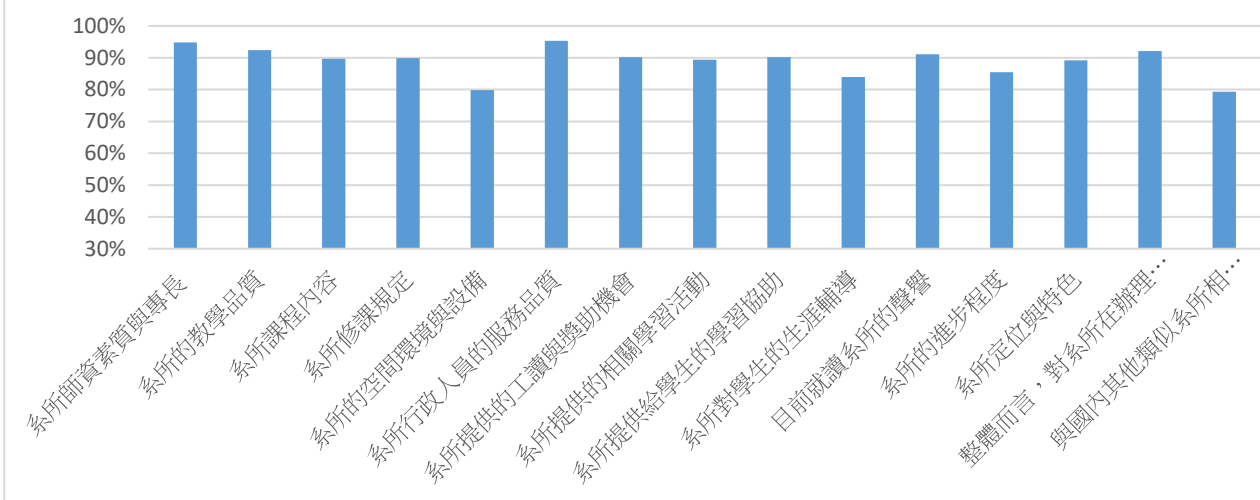


圖 13 109學年度進修學士班應屆畢業生對系所的意見與看法滿意度圖

表 14 103-109學年度進修學士班應屆畢業生對系所的意見與看法之滿意度表

項目	滿意以上比例						
	103學年	104學年	105學年	106學年	107學年	108學年	109學年
系所師資素質與專長	96%	92%	94%	92%	94%	93%	95%
系所的教學品質	95%	91%	93%	91%	93%	93%	92%
系所課程內容(如跟得上最新發展、具實用性)	91%	85%	91%	89%	92%	91%	90%
系所修課規定(如學分要求、擋修、跨校系選課規定)	91%	86%	87%	89%	91%	90%	90%
系所的空間環境與設備	84%	81%	79%	85%	84%	86%	80%
系所行政人員的服務品質	95%	88%	94%	91%	93%	94%	95%
系所提供的工讀與獎助機會	92%	89%	93%	89%	90%	89%	90%
系所提供的相關學習活動(如演講、實習、活動、參訪或研討會)	88%	88%	91%	86%	88%	87%	89%
系所提供給學生的學習協助(如學習輔導、Office Hour、課程助教)	90%	87%	89%	86%	87%	88%	90%
系所對學生的生涯輔導	84%	80%	84%	81%	86%	84%	84%
目前就讀系所的聲譽	94%	91%	90%	91%	93%	92%	91%
系所的進步程度	89%	84%	86%	87%	86%	87%	85%
系所定位與特色	92%	84%	88%	89%	93%	92%	89%
整體而言，對系所在辦理教學的評價	94%	90%	92%	92%	93%	93%	92%
與國內其他類似系所相較，您覺得學校系所競爭力	83%	74%	77%	82%	81%	80%	79%

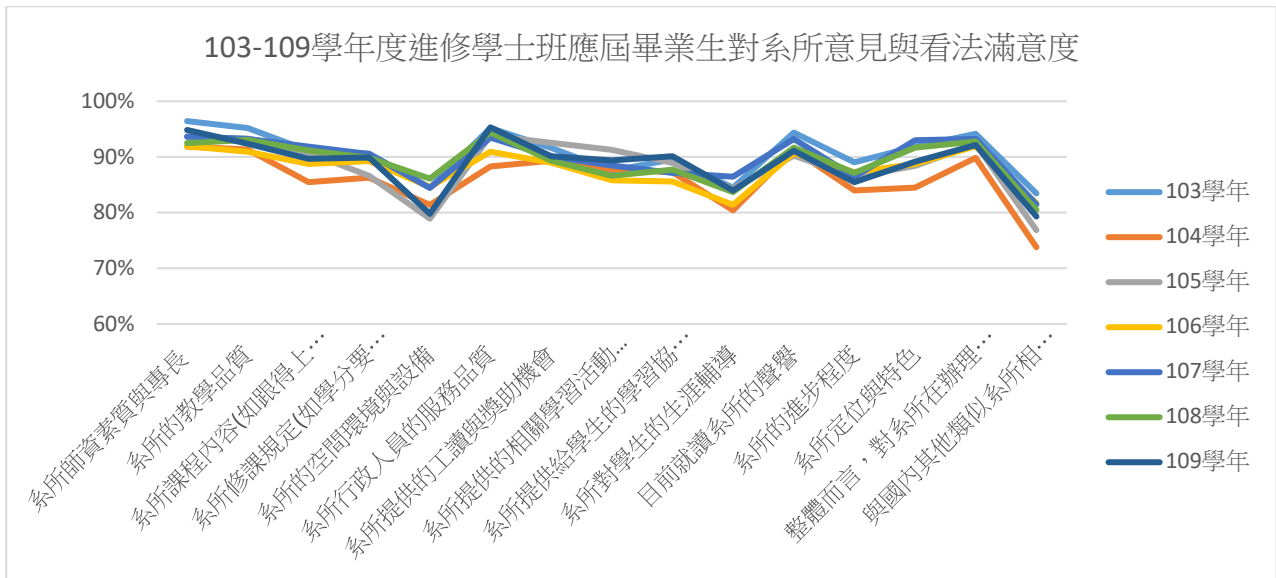


圖 14 103-109學年度進修學士班應屆畢業生對系所的意見與看法滿意度圖

二、碩博士班

109年度碩士班應屆畢業生「對系所的意見與看法」之滿意度，詳如表15，滿意度最高的為「對系所在辦理教學上的評價」，滿意度最低的項目則是「與國內其他類似系所相較，您覺得學校系所競爭力」。有95%，對系所在辦理教學的評價感到滿意或非常滿意。

進修碩士班應屆畢業生「對系所的意見與看法」之滿意度詳如表17，各項次滿意度皆高於90%。

研究所博士班「對系所的意見與看法」之滿意度詳如表19，各項次滿意度皆高於88%。

表 15 109年度研究所碩士班應屆畢業生對系所的意見與看法之滿意度表

有效問卷人數總計374	非常不滿意 /非常不同意		不滿意 /不同意		滿意 /同意		非常滿意 /非常同意		滿意度 /同意度
	人數	比例	人數	比例	人數	比例	人數	比例	
系所師資素質與專長質	4	1%	20	5%	204	55%	146	39%	94%
系所的教學品質	4	1%	22	6%	222	59%	126	34%	93%
系所課程內容(如跟得上最新發展、具實用性)	7	2%	25	7%	227	61%	115	31%	91%
系所修課規定(如學分要求、擋修、跨校系選課規定)	5	1%	18	5%	244	65%	107	29%	94%
系所的空間環境與設備	6	2%	46	12%	223	60%	99	26%	86%
系所行政人員的服務品質	8	2%	10	3%	174	47%	182	49%	95%
系所提供的工讀與獎助機會	5	1%	20	5%	234	63%	115	31%	93%
系所提供的相關學習活動(如演講、實習、活動、參訪或研討會)	5	1%	17	5%	232	62%	120	32%	94%
系所提供給學生的學習協助(如學習輔導、Office Hour、課程助教)	4	1%	26	7%	233	62%	111	30%	92%
系所對學生的生涯輔導	7	2%	42	11%	233	62%	92	25%	87%
目前就讀系所的聲譽	3	1%	23	6%	226	60%	122	33%	93%
系所的進步程度	11	3%	41	11%	215	57%	107	29%	86%
系所定位與特色	7	2%	29	8%	229	61%	109	29%	90%
整體而言，對系所在辦理教學的評價	5	1%	12	3%	228	61%	129	34%	95%
與國內其他類似系所相較，您覺得學校系所競爭力	12	3%	60	16%	218	58%	83	22%	81%

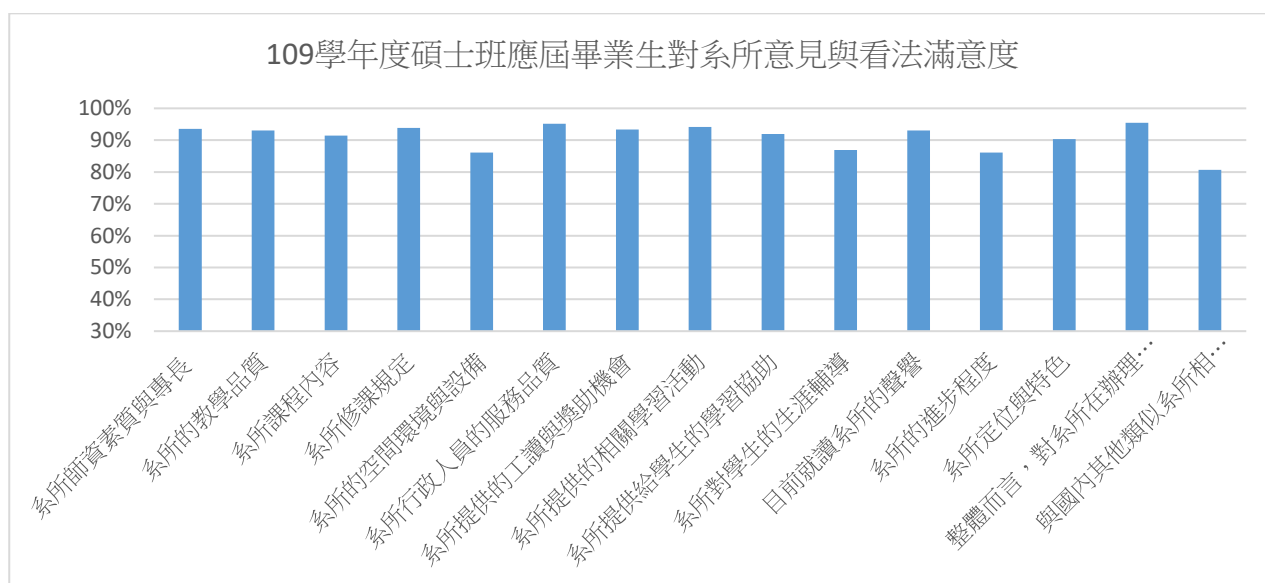


圖 15 109年度研究所碩士班應屆畢業生對系所的意見與看法滿意度圖

表 16 103-109學年度研究所碩士班應屆畢業生對系所的意見與看法之滿意度表

項目	滿意以上比例						
	103學年	104學年	105學年	106學年	107學年	108學年	109學年
系所師資素質與專長質	95%	94%	96%	95%	96%	95%	94%
系所的教學品質	93%	94%	94%	94%	95%	95%	93%
系所課程內容(如跟得上最新發展、具實用性)	92%	88%	92%	93%	91%	93%	91%
系所修課規定(如學分要求、擋修、跨校系選課規定)	93%	93%	94%	93%	94%	94%	94%
系所的空間環境與設備	87%	85%	88%	86%	87%	89%	86%
系所行政人員的服務品質	95%	95%	96%	95%	96%	98%	95%
系所提供的工讀與獎助機會	92%	90%	91%	93%	93%	95%	93%
系所提供的相關學習活動(如演講、實習、活動、參訪或研討會)	95%	94%	95%	95%	95%	96%	94%
系所提供給學生的學習協助(如學習輔導、Office Hour、課程助教)	92%	90%	93%	93%	91%	96%	92%
系所對學生的生涯輔導	89%	85%	86%	88%	88%	92%	87%
目前就讀系所的聲譽	93%	91%	93%	92%	93%	94%	93%
系所的進步程度	88%	85%	90%	87%	89%	90%	86%
系所定位與特色	91%	87%	91%	89%	91%	93%	90%
整體而言，對系所在辦理教學的評價	94%	94%	95%	95%	96%	96%	95%
與國內其他類似系所相較，您覺得學校系所競爭力	85%	79%	84%	80%	81%	84%	81%

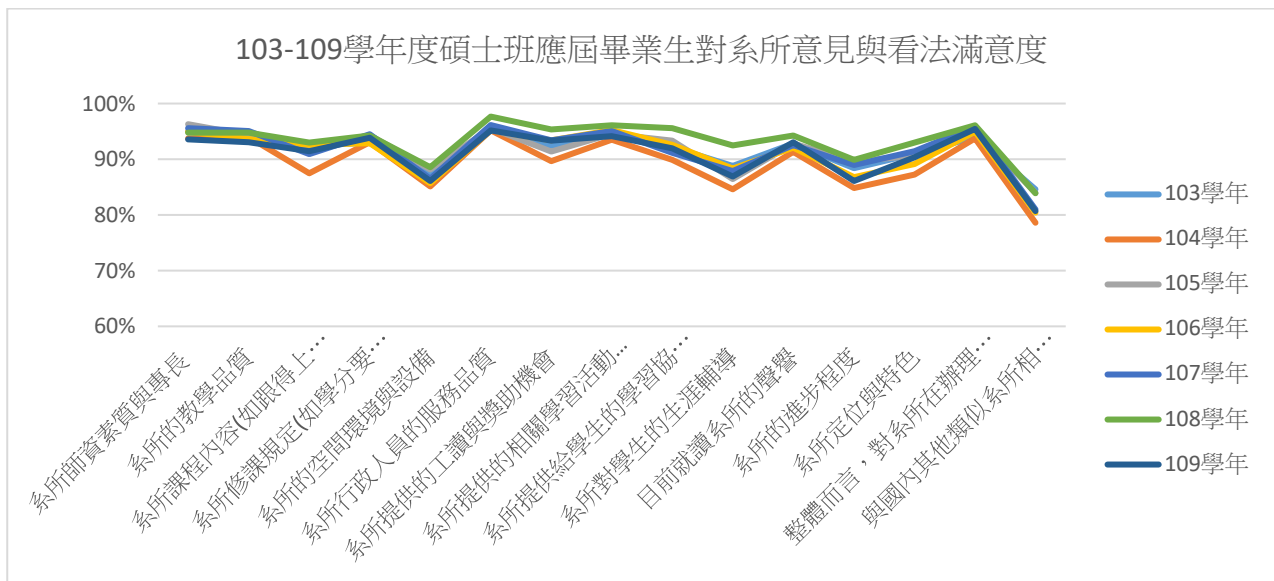


圖 16 103-109學年度碩士班應屆畢業生對系所意見與看法滿意度圖

表 17 109年度進修碩士班應屆畢業生對系所的意見與看法之滿意度表

有效問卷人數總計223人	非常不滿意 /非常不同意		不滿意 /不同意		滿意 /同意		非常滿意 /非常同意		滿意度 /同意度
	人數	比例	人數	比例	人數	比例	人數	比例	
系所師資素質與專長質	1	0%	1	0%	113	47%	123	52%	99%
系所的教學品質	1	0%	2	1%	117	49%	118	50%	99%
系所課程內容(如跟得上最新發展、具實用性)	1	0%	6	3%	132	55%	99	42%	97%
系所修課規定(如學分要求、擋修、跨校系選課規定)	1	0%	8	3%	156	66%	73	31%	96%
系所的空間環境與設備	4	2%	15	6%	142	60%	77	32%	92%
系所行政人員的服務品質	1	0%	0	0%	100	42%	137	58%	100%
系所提供的工讀與獎助機會	0	0%	13	5%	177	74%	48	20%	95%
系所提供的相關學習活動(如演講、實習、活動、參訪或研討會)	0	0%	9	4%	139	58%	90	38%	96%
系所提供給學生的學習協助(如學習輔導、Office Hour、課程助教)	0	0%	9	4%	155	65%	74	31%	96%
系所對學生的生涯輔導	0	0%	13	5%	163	68%	62	26%	95%
目前就讀系所的聲譽	0	0%	3	1%	131	55%	104	44%	99%
系所的進步程度	0	0%	9	4%	145	61%	84	35%	96%
系所定位與特色	0	0%	6	3%	141	59%	91	38%	97%
整體而言，對系所在辦理教學的評價	0	0%	1	0%	135	57%	102	43%	100%
與國內其他類似系所相較，您覺得學校系所競爭力	1	0%	5	2%	159	67%	73	31%	97%

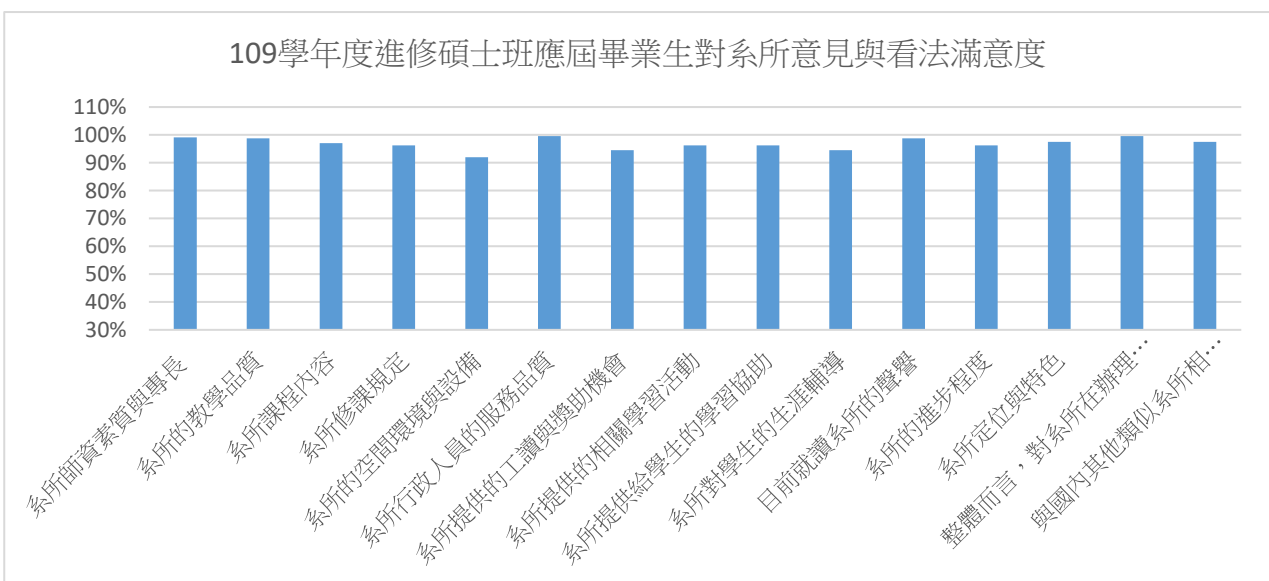


圖 17 109年度進修碩士班應屆畢業生對系所的意見與看法滿意度圖

表 18 103-109學年度進修碩士班應屆畢業生對系所的意見與看法之滿意度表

項目	滿意以上比例						
	103學年	104學年	105學年	106學年	107學年	108學年	109學年
系所師資素質與專長質	97%	96%	99%	99%	96%	99%	99%
系所的教學品質	95%	94%	99%	99%	96%	99%	99%
系所課程內容(如跟得上最新發展、具實用性)	94%	95%	97%	96%	96%	98%	97%
系所修課規定(如學分要求、擋修、跨校系選課規定)	95%	94%	96%	97%	96%	98%	96%
系所的空間環境與設備	90%	92%	92%	89%	94%	97%	92%
系所行政人員的服務品質	96%	99%	99%	98%	100%	98%	100%
系所提供的工讀與獎助機會	94%	93%	95%	96%	95%	97%	95%
系所提供的相關學習活動(如演講、實習、活動、參訪或研討會)	95%	94%	97%	98%	99%	98%	96%
系所提供給學生的學習協助(如學習輔導、Office Hour、課程助教)	91%	94%	96%	97%	96%	98%	96%
系所對學生的生涯輔導	90%	92%	94%	95%	93%	98%	95%
目前就讀系所的聲譽	96%	96%	97%	99%	98%	100%	99%
系所的進步程度	93%	91%	95%	95%	96%	99%	96%
系所定位與特色	95%	95%	95%	96%	98%	98%	97%
整體而言，對系所在辦理教學的評價	96%	96%	99%	98%	97%	99%	100%
與國內其他類似系所相較，您覺得學校系所競爭力	92%	87%	93%	92%	91%	96%	97%

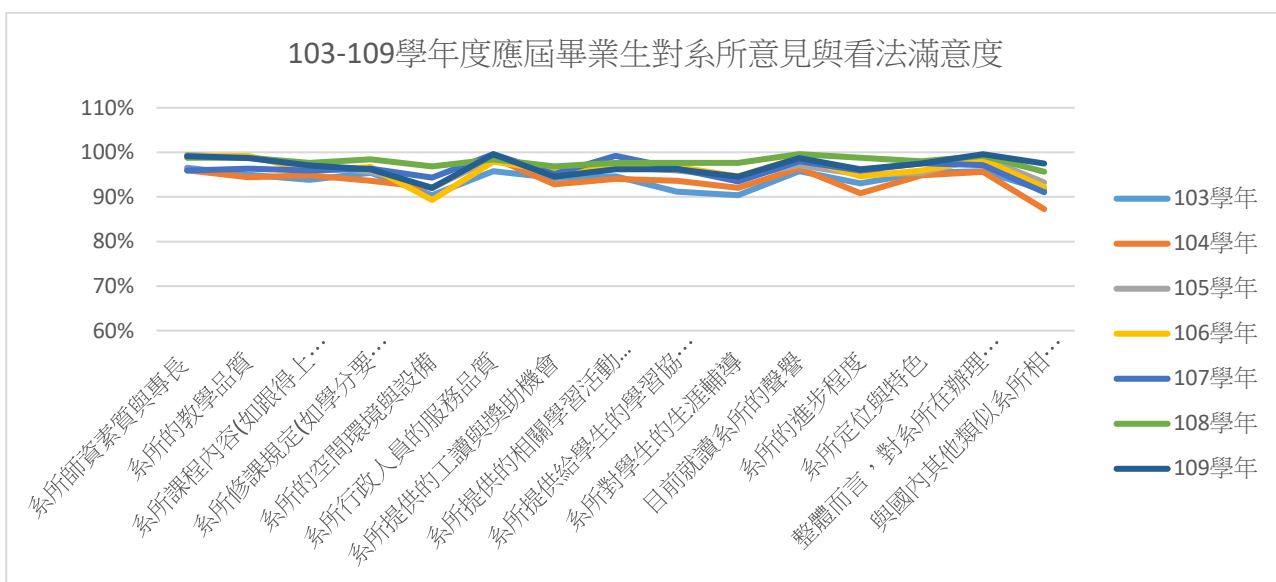


圖 18 103-109學年度進修碩士班應屆畢業生對系所的意見與看法之滿意度圖

表 19 109學年度博士班應屆畢業生對系所的意見與看法之滿意度表

有效問卷人數總計22人	非常不滿意 /非常不同意		不滿意 /不同意		滿意 /同意		非常滿意 /非常同意		滿意度 /同意度
	人數	比例	人數	比例	人數	比例	人數	比例	
系所師資素質與專長質	0	0%	0	0%	8	36%	14	64%	100%
系所的教學品質	0	0%	0	0%	9	41%	13	59%	100%
系所課程內容(如跟得上最新發展、具實用性)	0	0%	1	5%	8	36%	13	59%	95%
系所修課規定(如學分要求、擋修、跨校系選課規定)	0	0%	1	5%	10	45%	11	50%	95%
系所的空間環境與設備	0	0%	1	5%	12	55%	9	41%	95%
系所行政人員的服務品質	0	0%	0	0%	7	32%	15	68%	100%
系所提供的工讀與獎助機會	0	0%	2	9%	13	59%	7	32%	91%
系所提供的相關學習活動(如演講、實習、活動、參訪或研討會)	0	0%	1	5%	12	55%	9	41%	95%
系所提供給學生的學習協助(如學習輔導、Office Hour、課程助教)	0	0%	1	5%	13	59%	8	36%	95%
系所對學生的生涯輔導	0	0%	2	9%	12	55%	8	36%	91%
目前就讀系所的聲譽	0	0%	0	0%	11	50%	11	50%	100%
系所的進步程度	0	0%	2	9%	10	45%	10	45%	91%
系所定位與特色	0	0%	0	0%	11	50%	11	50%	100%
整體而言，對系所在辦理教學的評價	0	0%	0	0%	12	55%	10	45%	100%
與國內其他類似系所相較，您覺得學校系所競爭力	0	0%	2	9%	13	59%	7	32%	91%

表 20 103-109學年度博士班應屆畢業生對系所的意見與看法之滿意度表

項目	滿意以上比例						
	103學年	104學年	105學年	106學年	107學年	108學年	109學年
系所師資素質與專長質	100%	95%	100%	100%	100%	100%	100%
系所的教學品質	100%	95%	100%	100%	100%	100%	100%
系所課程內容(如跟得上最新發展、具實用性)	96%	89%	100%	95%	95%	100%	95%
系所修課規定(如學分要求、擋修、跨校系選課規定)	100%	100%	100%	95%	100%	100%	95%
系所的空間環境與設備	92%	89%	96%	100%	95%	100%	95%
系所行政人員的服務品質	100%	95%	100%	100%	100%	100%	100%
系所提供的工讀與獎助機會	88%	89%	96%	100%	89%	100%	91%
系所提供的相關學習活動(如演講、實習、活動、參訪或研討會)	96%	95%	96%	100%	100%	100%	95%
系所提供給學生的學習協助(如學習輔導、Office Hoir、課程助教)	96%	95%	96%	100%	100%	100%	95%
系所對學生的生涯輔導	88%	89%	96%	100%	95%	100%	91%
目前就讀系所的聲譽	100%	95%	100%	100%	100%	100%	100%
系所的進步程度	96%	95%	93%	100%	100%	100%	91%
系所定位與特色	96%	89%	100%	100%	100%	100%	100%
整體而言，對系所在辦理教學的評價	100%	95%	100%	100%	100%	100%	100%
與國內其他類似系所相較，您覺得學校系所競爭力	85%	84%	93%	95%	95%	100%	91%

伍、對學校的意見與看法滿意度

一、大學部

本校109學年度學士班應屆畢業生，對「對學校的意見與看法」之滿意度，如表21，滿意度較高者為「學校學風自由開放程度」及「學校在辦理教學上的評價」等2項，滿意度最低的項目則是「與國內其他大學相較，學校競爭力」。有78%對學校在辦理教學上的評價感到滿意或非常滿意。

表 21 109學年度學士班應屆畢業生對學校的意見與看法之滿意度表

有效問卷人數總計1651人	非常不滿意 /非常不同意		不滿意 /不同意		滿意 /同意		非常滿意 /非常同意		滿意度/ 同意度
	人數	比例	人數	比例	人數	比例	人數	比例	
協助學生瞭解就業市場現況與產業發展趨勢	72	4%	438	27%	982	59%	159	10%	69%
生涯與就業輔導行政工作品質(如效率、專業、創新、親切等)	66	4%	386	23%	1063	64%	136	8%	73%
提供國外修課、實習或交換學生機會	110	7%	414	25%	968	59%	159	10%	68%
提供與外籍人士互動或語言溝通的機會。	131	8%	632	38%	777	47%	111	7%	54%
提供外語學習環境(如英語教材、英語授課、英語線上學習資源、英語競賽活動等)	129	8%	492	30%	931	56%	99	6%	62%
提供瞭解國外風俗民情及文化節慶的機會	106	6%	503	30%	886	54%	156	9%	63%
校園環境規劃與維護(如教室、廁所、公共空間等)	70	4%	318	19%	1109	67%	154	9%	76%
校園內的安全保障(如交通、設施、校園死角等)	72	4%	342	21%	1080	65%	157	10%	75%
電腦網路設備	131	8%	482	29%	902	55%	136	8%	63%
運動休閒設施(如籃球場、網球場、游泳池、咖啡座…等)	122	7%	441	27%	964	58%	124	8%	66%
學校生活機能便利性	147	9%	452	27%	918	56%	134	8%	64%
目前就讀學校的聲譽	57	3%	346	21%	1134	69%	114	7%	76%
學校的進步程度	91	6%	510	31%	952	58%	98	6%	64%
學校定位與特色	58	4%	368	22%	1120	68%	105	6%	74%
學校學風自由開放程度	64	4%	204	12%	1184	72%	199	12%	84%
學校對培育人才，辦好教育的重視程度	70	4%	328	20%	1123	68%	130	8%	76%
學校在辦理教學上的評價	67	4%	299	18%	1164	71%	121	7%	78%
與國內其他大學相較，您覺得學校競爭力	142	9%	681	41%	743	45%	85	5%	50%

109學年度應屆畢業生對學校的意見與看法滿意度

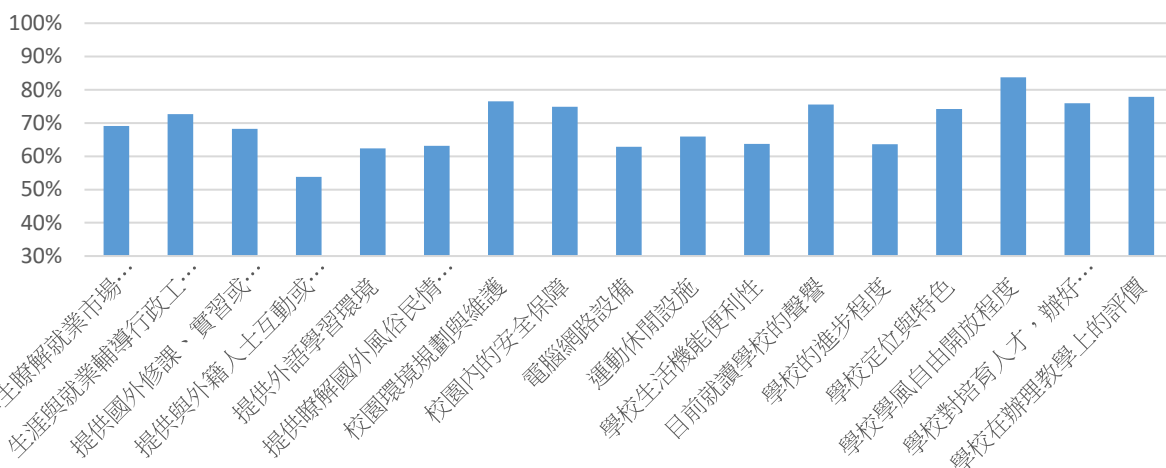


圖 19 109學年度學士班應屆畢業生對學校的意見與看法之滿意度圖

表 22 103-109學年度學士班應屆畢業生對學校的意見與看法之滿意度表

項目	滿意以上比例						
	103學年	104學年	105學年	106學年	107學年	108學年	109學年
協助學生瞭解就業市場現況與產業發展趨勢	71%	68%	67%	69%	72%	69%	69%
生涯與就業輔導行政工作品質(如效率、專業、創新、親切等)	75%	73%	70%	71%	76%	74%	73%
提供國外修課、實習或交換學生機會	66%	67%	68%	68%	73%	69%	68%
提供與外籍人士互動或語言溝通的機會	62%	60%	60%	62%	66%	57%	54%
提供外語學習環境(如英語教材、英語授課、英語線上學習資源、英語競賽活動等)	65%	64%	60%	63%	67%	62%	62%
提供瞭解國外風俗民情及文化節慶的機會	57%	52%	52%	56%	61%	62%	63%
校園環境規劃與維護(如教室、廁所、公共空間等)	78%	75%	75%	77%	79%	79%	76%
校園內的安全保障(如交通、設施、校園死角等)	72%	73%	72%	77%	81%	80%	75%
電腦網路設備	69%	68%	67%	70%	71%	68%	63%
運動休閒設施(如籃球場、網球場、游泳池、咖啡座...等)	64%	62%	65%	66%	67%	67%	66%
學校生活機能便利性	60%	60%	57%	64%	66%	64%	64%
目前就讀學校的聲譽	74%	76%	74%	75%	77%	75%	76%
學校的進步程度	63%	61%	58%	62%	66%	66%	64%
學校定位與特色	71%	71%	68%	71%	75%	75%	74%
學校學風自由開放程度	76%	77%	74%	78%	81%	85%	84%
學校對培育人才，辦好教育的重視程度	73%	71%	69%	73%	76%	77%	76%
學校在辦理教學上的評價	74%	75%	73%	77%	79%	80%	78%
與國內其他大學相較，您覺得學校競爭力	51%	49%	46%	49%	55%	53%	50%

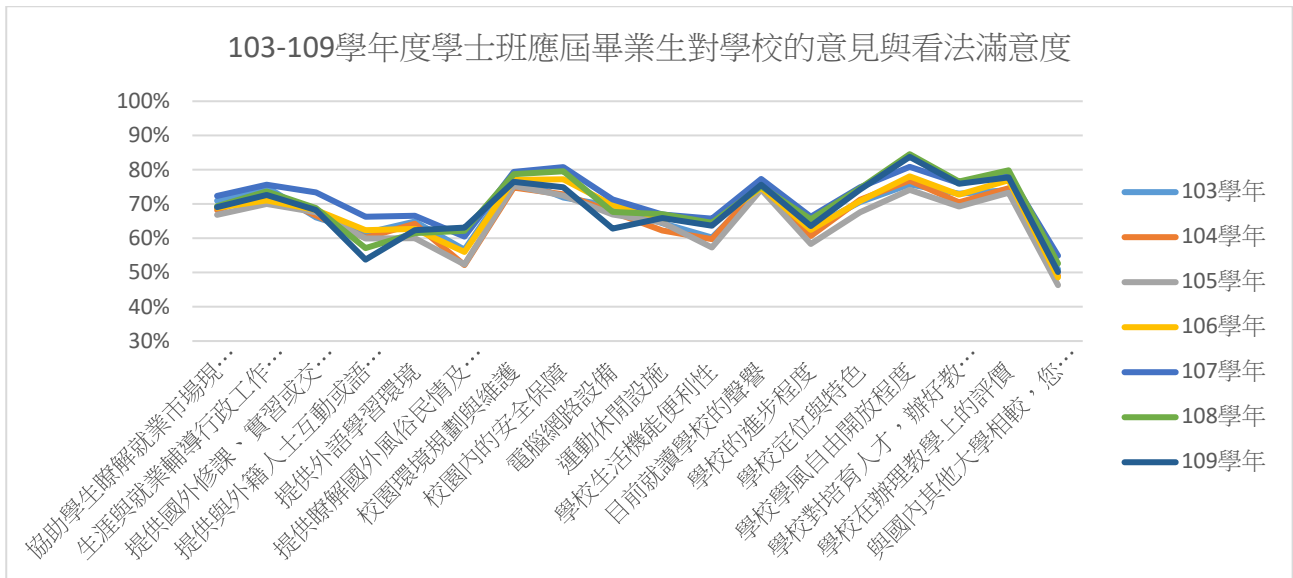


圖 20 103-109學年度學士班應屆畢業生對學校的意見與看法之滿意度圖

進修學士班應屆畢業生，在「對學校的意見與看法」之滿意度，如表23，滿意度較高的為「學校學風自由開放程度」及「目前就讀學校的聲譽」等2項，滿意度最低的項目則是「提供與外籍人士互動或語言溝通的機會。」及「提供外語學習環境(如英語教材、英語授課、英語線上學習資源、英語競賽活動等)」等2項。有91%對學校在辦理教學上的評價感到滿意或非常滿意。

表 23 109學年度進修學士班應屆畢業生對學校的意見與看法之滿意度表

有效問卷人數總計406人	非常不滿意 / 非常不同意		不滿意 / 不同意		滿意 / 同意		非常滿意 / 非常同意		滿意度 / 同意度
	人數	比例	人數	比例	人數	比例	人數	比例	
協助學生瞭解就業市場現況與產業發展趨勢	5	1%	57	14%	267	66%	77	19%	85%
生涯與就業輔導行政工作品質(如效率、專業、創新、親切等)	6	1%	46	11%	284	70%	70	17%	87%
提供國外修課、實習或交換學生機會	13	3%	64	16%	251	62%	78	19%	81%
提供與外籍人士互動或語言溝通的機會。	18	4%	83	20%	243	60%	62	15%	75%
提供外語學習環境(如英語教材、英語授課、英語線上學習資源、英語競賽活動等)	13	3%	92	23%	245	60%	56	14%	74%
提供瞭解國外風俗民情及文化節慶的機會	13	3%	82	20%	246	61%	65	16%	77%
校園環境規劃與維護(如教室、廁所、公共空間等)	8	2%	55	14%	280	69%	63	16%	84%
校園內的安全保障(如交通、設施、校園死角等)	6	1%	51	13%	275	68%	74	18%	86%
電腦網路設備	8	2%	58	14%	265	65%	75	18%	84%
運動休閒設施(如籃球場、網球場、游泳池、咖啡座...等)	9	2%	39	10%	290	71%	68	17%	88%
學校生活機能便利性	6	1%	40	10%	279	69%	81	20%	89%

有效問卷人數總計406人	非常不滿意 /非常不同意		不滿意 /不同意		滿意 /同意		非常滿意 /非常同意		滿意度 /同意 度
	人數	比例	人數	比例	人數	比例	人數	比例	
目前就讀學校的聲譽	3	1%	27	7%	279	69%	97	24%	93%
學校的進步程度	6	1%	51	13%	275	68%	74	18%	86%
學校定位與特色	5	1%	27	7%	298	73%	76	19%	92%
學校學風自由開放程度	4	1%	18	4%	287	71%	97	24%	95%
學校對培育人才，辦好教育的重視程度	5	1%	32	8%	293	72%	76	19%	91%
學校在辦理教學上的評價	4	1%	33	8%	291	72%	78	19%	91%
與國內其他大學相較，您覺得學校競爭力	8	2%	69	17%	266	66%	63	16%	81%

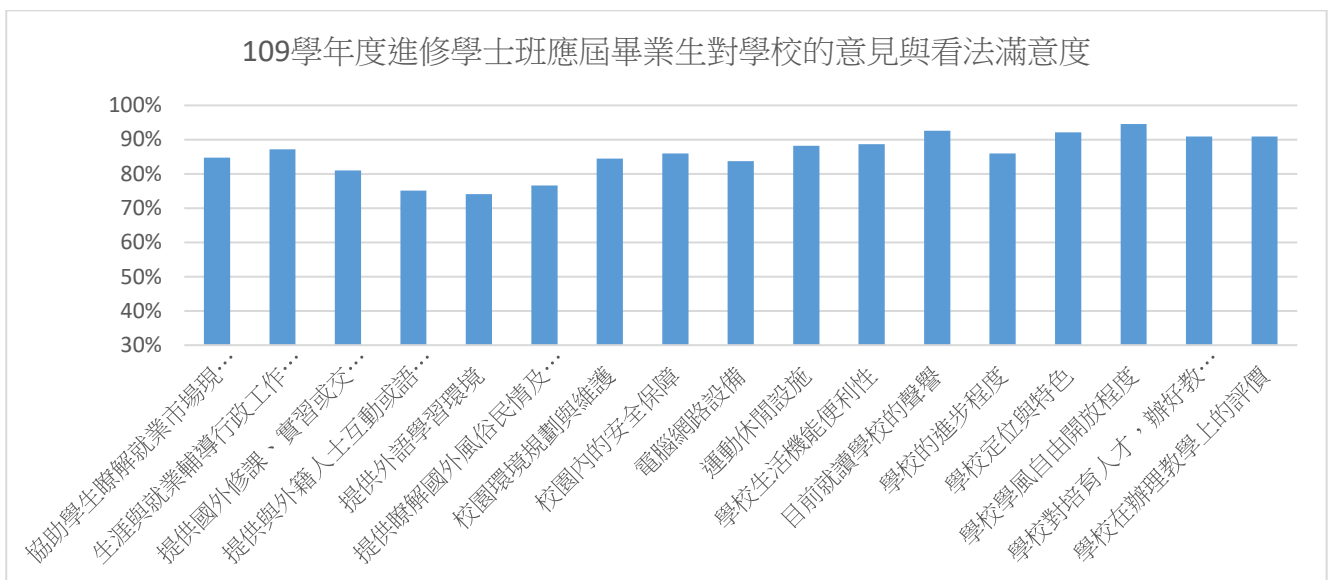


圖 21 109學年度進修學士班應屆畢業生對學校的意見與看法滿意度圖

表 24 103-109學年度進修學士班應屆畢業生對學校的意見與看法之滿意度表

項目	滿意以上比例						
	103學年	104學年	105學年	106學年	107學年	108學年	109學年
協助學生瞭解就業市場現況與產業發展趨勢	86%	81%	80%	82%	85%	86%	85%
生涯與就業輔導行政工作品質(如效率、專業、創新、親切等)	89%	83%	84%	85%	86%	90%	87%
提供國外修課、實習或交換學生機會	80%	74%	80%	80%	85%	83%	81%
提供與外籍人士互動或語言溝通的機會。	78%	72%	77%	78%	81%	74%	75%
提供外語學習環境(如英語教材、英語授課、英語線上學習資源、英語競賽活動等)	80%	73%	77%	75%	79%	75%	74%
提供瞭解國外風俗民情及文化節慶的機會	79%	73%	77%	76%	84%	79%	77%
校園環境規劃與維護(如教室、廁所、公共空間等)	89%	81%	81%	83%	83%	86%	84%
校園內的安全保障(如交通、設施、校園死角等)	85%	80%	82%	84%	86%	88%	86%
電腦網路設備	83%	80%	80%	85%	83%	86%	84%
運動休閒設施(如籃球場、網球場、游泳池、咖啡座...等)	88%	87%	87%	88%	88%	87%	88%
學校生活機能便利性	85%	85%	84%	85%	87%	86%	89%
目前就讀學校的聲譽	96%	94%	94%	92%	94%	93%	93%
學校的進步程度	89%	82%	85%	85%	88%	88%	86%
學校定位與特色	92%	89%	89%	88%	91%	91%	92%
學校學風自由開放程度	95%	91%	94%	93%	94%	94%	95%
學校對培育人才，辦好教育的重視程度	90%	87%	89%	89%	91%	91%	91%
學校在辦理教學上的評價	93%	90%	93%	91%	93%	91%	91%
與國內其他大學相較，您覺得學校競爭力	81%	77%	78%	78%	80%	81%	81%

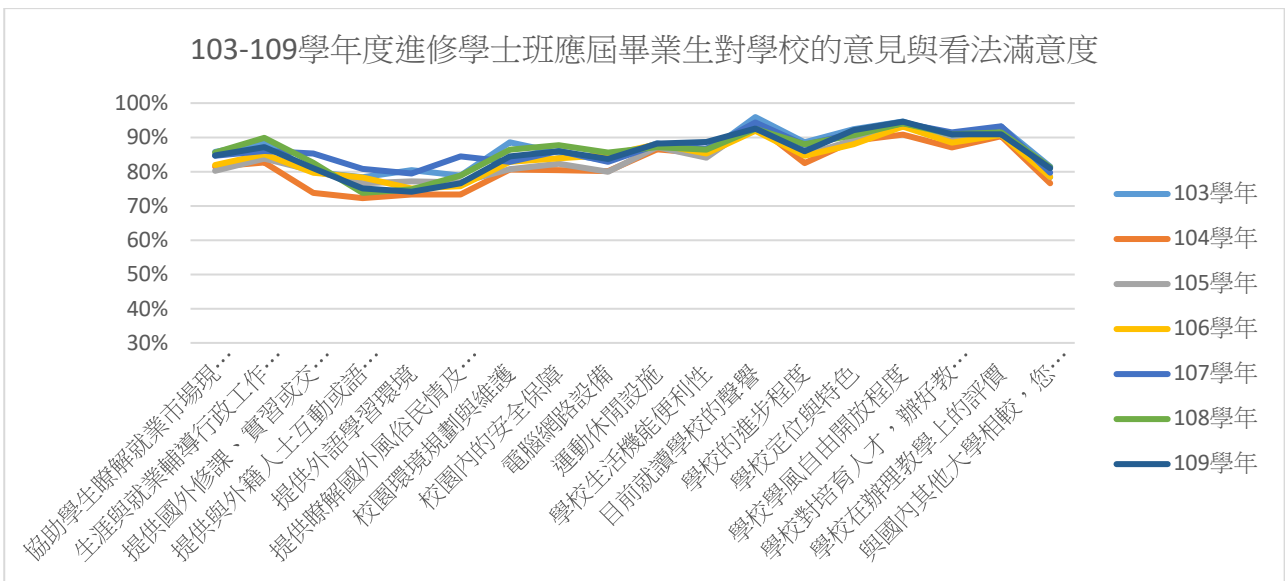


圖 22 103-109學年度進修學士班應屆畢業生對學校的意見與看法之滿意度圖

二、碩博士班

在「對學校的意見與看法」上，109學年度研究所碩士班應屆畢業生「對學校的意見與看法」之滿意度詳如表25，滿意度最高的為「目前就讀學校的聲譽」、「學校學風自由開放程度」，滿意度最低的項目則是「與國內其他大學相較，您覺得學校競爭力」。90%對學校在辦理教學上的評價感到滿意或非常滿意。

進修碩士班應屆畢業生「對學校的意見與看法」之滿意度，詳如表27，滿意度最高的為「學校對培育人才，辦好教育的重視程度」及「目前就讀學校的聲譽」，滿意度最低的項目則是「提供與外籍人士互動或語言溝通的機會」及「提供外語學習環境(如英語教材、英語授課、英語線上學習資源、英語競賽活動等)」。有98%對學校在辦理教學上的的評價感到滿意或非常滿意。

研究所博士班「對學校的意見與看法」之滿意度詳如表29。對學校各項意見滿意度皆皆達82%以上。對學校在辦理教學上的評價則100%感到滿意或非常滿意。

表 25 109學年度研究所碩士班應屆畢業生對學校的意見與看法之滿意度表

有效問卷人數總計374人	非常不滿意 /非常不同意		不滿意 /不同意		滿意 /同意		非常滿意 /非常同意		滿意度/ 同意度
	人數	比例	人數	比例	人數	比例	人數	比例	
協助學生瞭解就業市場現況與產業發展趨勢	10	3%	52	14%	230	62%	81	22%	83%
生涯與就業輔導行政工作品質(如效率、專業、創新、親切等)	12	3%	45	12%	224	60%	92	25%	85%
提供國外修課、實習或交換學生機會	10	3%	48	13%	237	64%	78	21%	84%
提供與外籍人士互動或語言溝通的機會。	18	5%	75	20%	214	57%	66	18%	75%
提供外語學習環境(如英語教材、英語授課、英語線上學習資源、英語競賽活動等)	17	5%	75	20%	234	63%	47	13%	75%
提供瞭解國外風俗民情及文化節慶的機會	20	5%	73	20%	213	57%	68	18%	75%
校園環境規劃與維護(如教室、廁所、公共空間等)	6	2%	42	11%	247	66%	79	21%	87%
校園內的安全保障(如交通、設施、校園死角等)	13	3%	51	14%	239	64%	71	19%	83%
電腦網路設備	17	5%	63	17%	237	63%	57	15%	79%
運動休閒設施(如籃球場、網球場、游泳池、咖啡座…等)	10	3%	42	11%	256	68%	66	18%	86%
學校生活機能便利性	17	5%	64	17%	219	59%	74	20%	78%
目前就讀學校的聲譽	3	1%	24	6%	264	71%	83	22%	93%
學校的進步程度	9	2%	58	16%	241	64%	66	18%	82%
學校定位與特色	9	2%	40	11%	250	67%	75	20%	87%
學校學風自由開放程度	8	2%	19	5%	251	67%	96	26%	93%
學校對培育人才，辦好教育的重視程度	12	3%	29	8%	260	70%	73	20%	89%
學校在辦理教學上的評價	9	2%	29	8%	252	67%	84	22%	90%
與國內其他大學相較，您覺得學校競爭力	16	4%	81	22%	217	58%	60	16%	74%

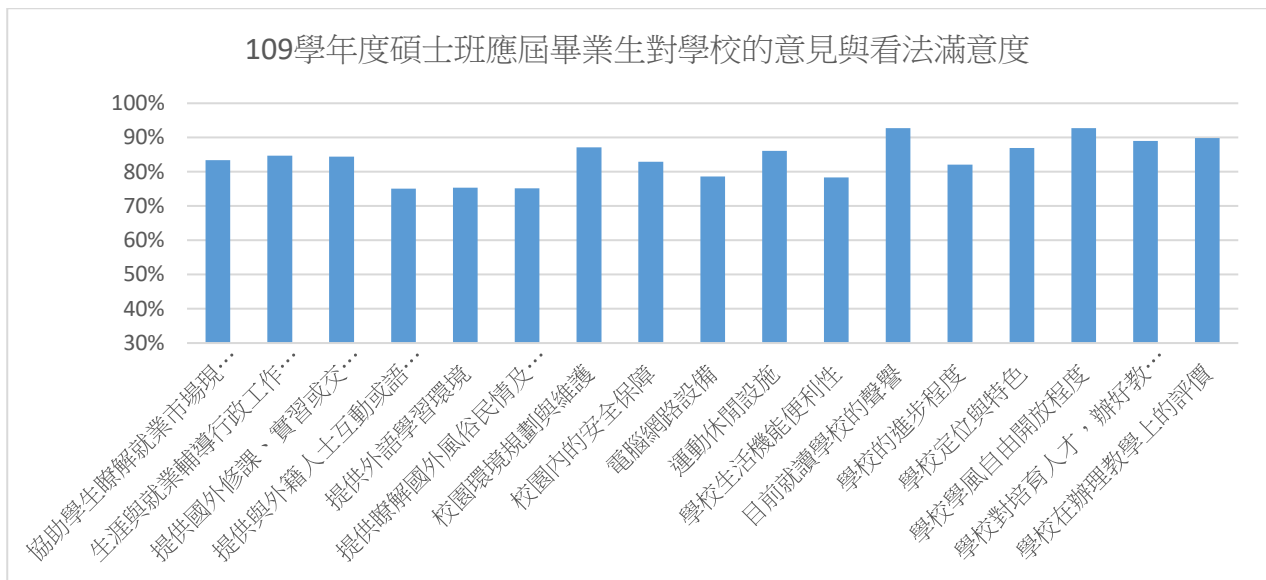


圖 23 109學年度研究所碩士班應屆畢業生對學校的意見與看法滿意度圖

表 26 103-109學年度研究所碩士班應屆畢業生對學校的意見與看法之滿意度表

項目	滿意以上比例						
	103學年	104學年	105學年	106學年	107學年	108學年	109學年
協助學生瞭解就業市場現況與產業發展趨勢	88%	79%	84%	84%	84%	89%	83%
生涯與就業輔導行政工作品質(如效率、專業、創新、親切等)	89%	85%	87%	87%	88%	88%	85%
提供國外修課、實習或交換學生機會	86%	76%	82%	81%	83%	86%	84%
提供與外籍人士互動或語言溝通的機會。	84%	76%	76%	79%	79%	80%	75%
提供外語學習環境(如英語教材、英語授課、英語線上學習資源、英語競賽活動等)	81%	75%	77%	81%	78%	77%	75%
提供瞭解國外風俗民情及文化節慶的機會	78%	68%	73%	74%	74%	79%	75%
校園環境規劃與維護(如教室、廁所、公共空間等)	91%	87%	84%	85%	83%	86%	87%
校園內的安全保障(如交通、設施、校園死角等)	86%	84%	84%	84%	84%	88%	83%
電腦網路設備	81%	73%	76%	79%	78%	85%	79%
運動休閒設施(如籃球場、網球場、游泳池、咖啡座...等)	82%	77%	75%	79%	77%	83%	86%
學校生活機能便利性	76%	68%	73%	73%	72%	81%	78%
目前就讀學校的聲譽	91%	91%	89%	89%	90%	91%	93%
學校的進步程度	84%	77%	80%	79%	80%	82%	82%
學校定位與特色	87%	84%	84%	84%	85%	90%	87%
學校學風自由開放程度	89%	86%	92%	89%	90%	91%	93%
學校對培育人才，辦好教育的重視程度	89%	86%	86%	85%	88%	92%	89%
學校在辦理教學上的評價	91%	88%	91%	88%	90%	92%	90%
與國內其他大學相較，您覺得學校競爭力	80%	72%	75%	72%	74%	78%	74%

103-109學年度碩士班應屆畢業生對學校的意見與看法滿意度

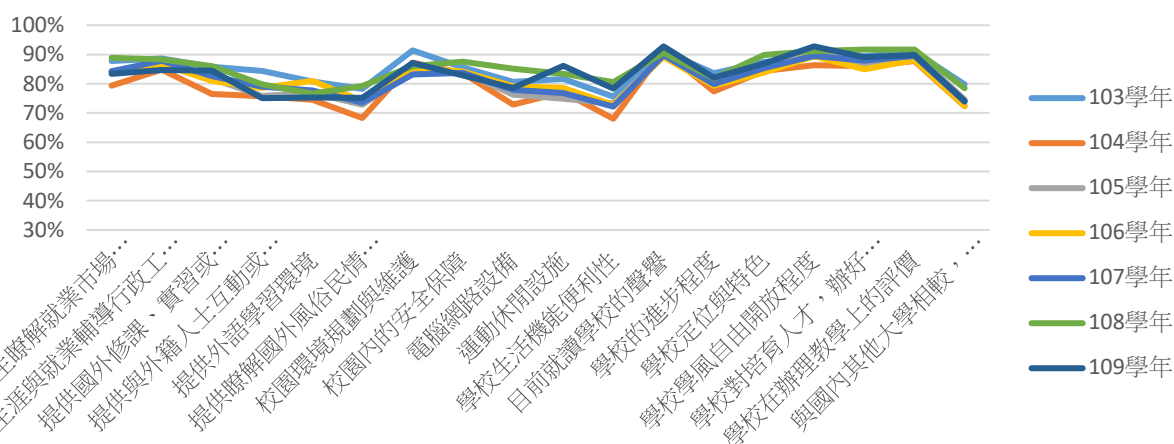


圖 24 103-109學年度研究所碩士班應屆畢業生對學校的意見與看法之滿意度圖

表 27 109學年度進修碩士班應屆畢業生對學校的意見與看法之滿意度表

有效問卷人數總計238人	非常不滿意 / 非常不同意		不滿意 / 不同意		滿意 / 同意		非常滿意 / 非常同意		滿意度 / 同意度
	人數	比例	人數	比例	人數	比例	人數	比例	
協助學生瞭解就業市場現況與產業發展趨勢	0	0%	11	5%	161	68%	66	28%	95%
生涯與就業輔導行政工作品質(如效率、專業、創新、親切等)	0	0%	7	3%	170	71%	61	26%	97%
提供國外修課、實習或交換學生機會	0	0%	25	11%	171	72%	42	18%	89%
提供與外籍人士互動或語言溝通的機會。	0	0%	41	17%	159	67%	38	16%	83%
提供外語學習環境(如英語教材、英語授課、英語線上學習資源、英語競賽活動等)	0	0%	41	17%	166	70%	31	13%	83%
提供瞭解國外風俗民情及文化節慶的機會	0	0%	37	16%	157	66%	44	18%	84%
校園環境規劃與維護(如教室、廁所、公共空間等)	1	0%	22	9%	158	66%	57	24%	90%
校園內的安全保障(如交通、設施、校園死角等)	1	0%	10	4%	166	70%	61	26%	95%
電腦網路設備	0	0%	33	14%	151	63%	54	23%	86%
運動休閒設施(如籃球場、網球場、游泳池、咖啡座...等)	1	0%	23	10%	166	70%	48	20%	90%
學校生活機能便利性	1	0%	21	9%	157	66%	59	25%	91%
目前就讀學校的聲譽	0	0%	4	2%	152	64%	82	34%	98%
學校的進步程度	0	0%	12	5%	157	66%	69	29%	95%
學校定位與特色	0	0%	5	2%	160	67%	73	31%	98%
學校學風自由開放程度	0	0%	4	2%	153	64%	81	34%	98%
學校對培育人才，辦好教育的重視程度	0	0%	5	2%	148	62%	85	36%	98%
學校在辦理教學上的評價	1	0%	4	2%	151	63%	82	34%	98%
與國內其他大學相較，您覺得學校競爭力	0	0%	10	4%	165	69%	63	26%	96%

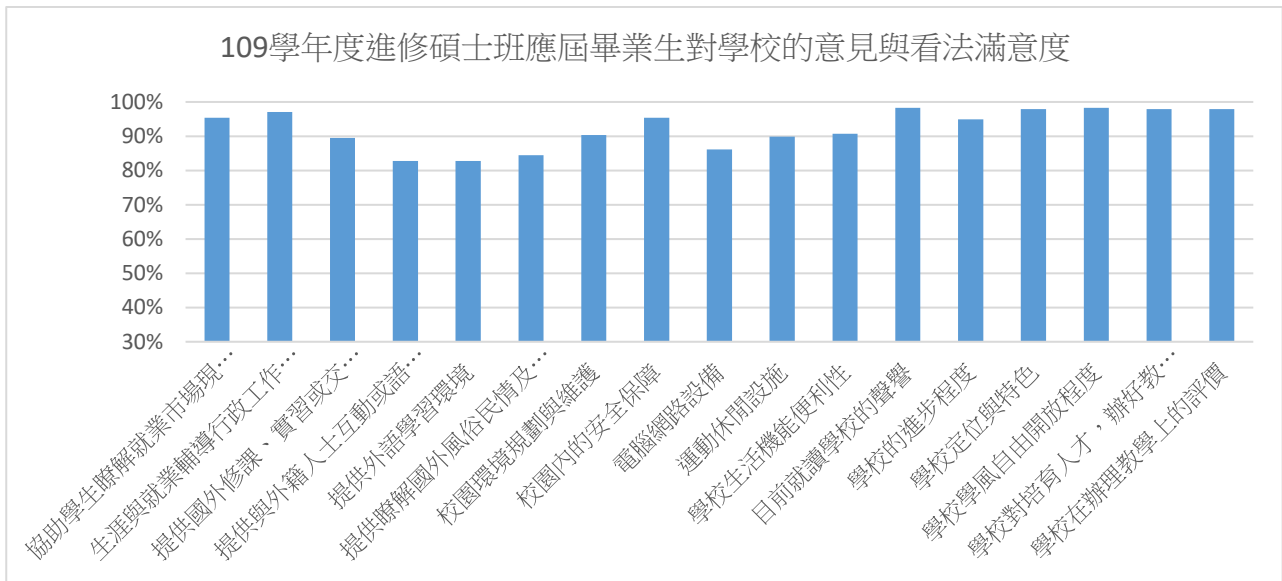


圖 25 109學年度進修碩士班應屆畢業生對學校的意見與看法之滿意度圖

表 28 103-109學年度進修碩士班應屆畢業生對學校的意見與看法之滿意度表

項目	滿意以上比例						
	103學年	104學年	105學年	106學年	107學年	108學年	109學年
協助學生瞭解就業市場現況與產業發展趨勢	96%	90%	95%	91%	92%	97%	95%
生涯與就業輔導行政工作品質(如效率、專業、創新、親切等)	95%	92%	95%	94%	96%	97%	97%
提供國外修課、實習或交換學生機會	92%	80%	87%	89%	88%	91%	89%
提供與外籍人士互動或語言溝通的機會。	92%	78%	81%	87%	86%	83%	83%
提供外語學習環境(如英語教材、英語授課、英語線上學習資源、英語競賽活動等)	90%	75%	80%	85%	83%	88%	83%
提供瞭解國外風俗民情及文化節慶的機會	89%	80%	86%	87%	89%	87%	84%
校園環境規劃與維護(如教室、廁所、公共空間等)	95%	90%	94%	88%	96%	96%	90%
校園內的安全保障(如交通、設施、校園死角等)	95%	93%	95%	94%	98%	97%	95%
電腦網路設備	94%	84%	90%	86%	92%	92%	86%
運動休閒設施(如籃球場、網球場、游泳池、咖啡座...等)	95%	88%	93%	89%	90%	93%	90%
學校生活機能便利性	95%	88%	90%	88%	91%	93%	91%
目前就讀學校的聲譽	98%	96%	96%	97%	98%	98%	98%
學校的進步程度	97%	90%	94%	94%	95%	97%	95%
學校定位與特色	98%	92%	95%	94%	97%	97%	98%
學校學風自由開放程度	98%	96%	97%	98%	97%	97%	98%
學校對培育人才，辦好教育的重視程度	98%	94%	97%	95%	97%	98%	98%
學校在辦理教學上的評價	98%	95%	96%	96%	98%	98%	98%
與國內其他大學相較，您覺得學校競爭力	95%	84%	93%	89%	92%	96%	96%

103-109學年度進修碩士班應屆畢業生對學校的意見與看法滿意度

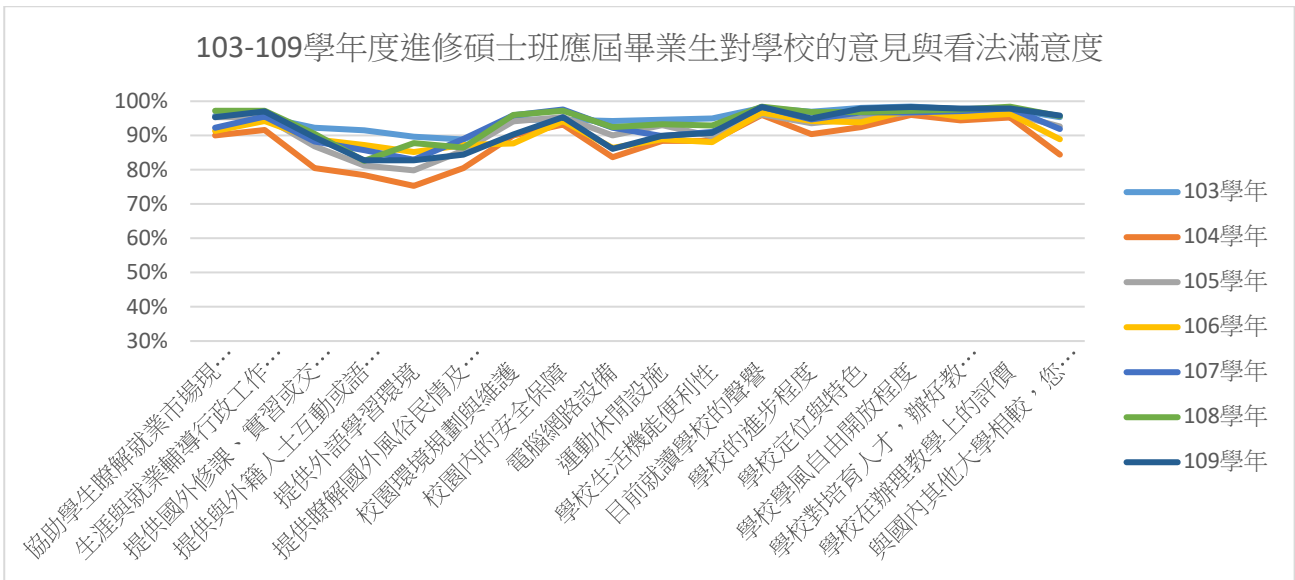


圖 26 103-109學年度進修碩士班應屆畢業生對學校的意見與看法之滿意度圖

表 29 109學年度研究所博士班應屆畢業生對學校的意見與看法之滿意度表

有效問卷人數總計22人	非常不滿意 /非常不同意		不滿意 /不同意		滿意 /同意		非常滿意 /非常同意		滿意度 /同意度
	人數	比例	人數	比例	人數	比例	人數	比例	
協助學生瞭解就業市場現況與產業發展趨勢	0	0%	2	9%	12	55%	8	36%	91%
生涯與就業輔導行政工作品質(如效率、專業、創新、親切等)	0	0%	2	9%	12	55%	8	36%	91%
提供國外修課、實習或交換學生機會	0	0%	2	9%	14	64%	6	27%	91%
提供與外籍人士互動或語言溝通的機會。	0	0%	2	9%	14	64%	6	27%	91%
提供外語學習環境(如英語教材、英語授課、英語線上學習資源、英語競賽活動等)	0	0%	2	9%	15	68%	5	23%	91%
提供瞭解國外風俗民情及文化節慶的機會	0	0%	2	9%	14	64%	6	27%	91%
校園環境規劃與維護(如教室、廁所、公共空間等)	0	0%	2	9%	9	41%	11	50%	91%
校園內的安全保障(如交通、設施、校園死角等)	0	0%	1	5%	12	55%	9	41%	95%
電腦網路設備	0	0%	1	5%	14	64%	7	32%	95%
運動休閒設施(如籃球場、網球場、游泳池、咖啡座…等)	0	0%	4	18%	10	45%	8	36%	82%
學校生活機能便利性	0	0%	4	18%	11	50%	7	32%	82%
目前就讀學校的聲譽	0	0%	1	5%	14	64%	7	32%	95%
學校的進步程度	0	0%	2	9%	14	64%	6	27%	91%
學校定位與特色	0	0%	1	5%	14	64%	7	32%	95%
學校學風自由開放程度	1	5%	0	0%	13	59%	8	36%	95%
學校對培育人才，辦好教育的重視程度	0	0%	2	9%	13	59%	7	32%	91%
學校在辦理教學上的評價	0	0%	0	0%	14	64%	8	36%	100%
與國內其他大學相較，您覺得學校競爭力	0	0%	3	14%	13	59%	6	27%	86%

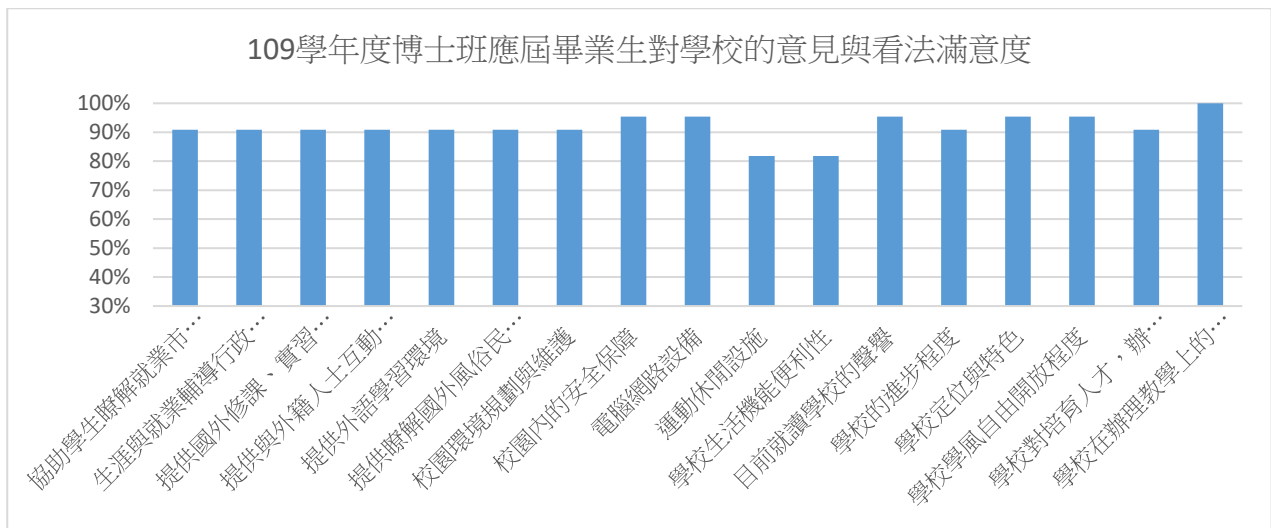


圖 27 109學年度研究所博士班應屆畢業生對學校的意見與看法之滿意度圖

表 30 103-109學年度研究所博士班應屆畢業生對學校的意見與看法之滿意度表

項目	滿意以上比例						
	103學年	104學年	105學年	106學年	107學年	108學年	109學年
協助學生瞭解就業市場現況與產業發展趨勢	85%	95%	85%	100%	89%	100%	91%
生涯與就業輔導行政工作品質(如效率、專業、創新、親切等)	92%	95%	85%	100%	95%	100%	91%
提供國外修課、實習或交換學生機會	88%	89%	96%	95%	89%	94%	91%
提供與外籍人士互動或語言溝通的機會。	85%	84%	93%	95%	89%	94%	91%
提供外語學習環境(如英語教材、英語授課、英語線上學習資源、英語競賽活動等)	77%	84%	93%	89%	89%	82%	91%
提供瞭解國外風俗民情及文化節慶的機會	77%	68%	89%	95%	90%	82%	91%
校園環境規劃與維護(如教室、廁所、公共空間等)	88%	79%	100%	100%	95%	94%	91%
校園內的安全保障(如交通、設施、校園死角等)	96%	79%	93%	100%	85%	100%	95%
電腦網路設備	88%	79%	96%	100%	90%	100%	95%
運動休閒設施(如籃球場、網球場、游泳池、咖啡座...等)	92%	89%	96%	95%	90%	94%	82%
學校生活機能便利性	77%	79%	85%	95%	84%	94%	82%
目前就讀學校的聲譽	96%	95%	100%	95%	95%	100%	95%
學校的進步程度	81%	84%	89%	95%	89%	94%	91%
學校定位與特色	85%	89%	96%	95%	90%	94%	95%
學校學風自由開放程度	88%	89%	96%	95%	89%	100%	95%
學校對培育人才，辦好教育的重視程度	88%	89%	89%	95%	95%	94%	91%
學校在辦理教學上的評價	96%	89%	100%	100%	100%	100%	100%
與國內其他大學相較，您覺得學校競爭力	77%	84%	89%	95%	74%	94%	86%

陸、就業力自我評估

下述為大學部及碩博士班畢業生對自我就業能力的評估分析，其中大學部為學士班及進修學士班之學生，碩博士班為研究所碩士班、進修碩士班及研究所博士班之學生。

一、大學部

本校109學年度學士班應屆畢業生對於自己在職場就業能力的自我評估詳如表31，自評為優勢強項者為：團隊合作能力、挫折與壓力容忍力、問題解決能力、自我學習能力。

自評為弱項者為：國際化能力、自我推薦能力、專業知識與技能。

進修學士班應屆畢業生對於自己在職場就業能力的自我評估詳如表33，自評為優勢強項者，前3項為：團隊合作能力、自我學習能力、挫折與壓力容忍力。

自評為弱項者為：國際化能力、自我推薦能力。

表 31 109學年度學士班應屆畢業生就業力自我評估表

有效問卷總計1651人	很不好		不好		好		非常好		就業力
	人數	比例	人數	比例	人數	比例	人數	比例	
專業知識與技能	51	3%	593	36%	954	58%	50	3%	61%
挫折與壓力容忍力	20	1%	287	17%	1132	69%	210	13%	81%
問題解決能力	17	1%	290	18%	1170	71%	172	10%	81%
創新開發能力	36	2%	575	35%	922	56%	116	7%	63%
人際互動能力(如與人混熟，協調商量)	26	2%	312	19%	1048	64%	263	16%	80%
表達溝通能力(口才及文字表達)	42	3%	448	27%	978	59%	181	11%	70%
自我學習能力	29	2%	280	17%	1153	70%	187	11%	81%
自我推薦能力	65	4%	682	41%	794	48%	108	7%	55%
國際化能力(如外語能力、國際互動)	158	10%	784	48%	611	37%	96	6%	43%
體能與健康	45	3%	440	27%	940	57%	224	14%	71%
團隊合作	17	1%	168	10%	1213	74%	251	15%	89%

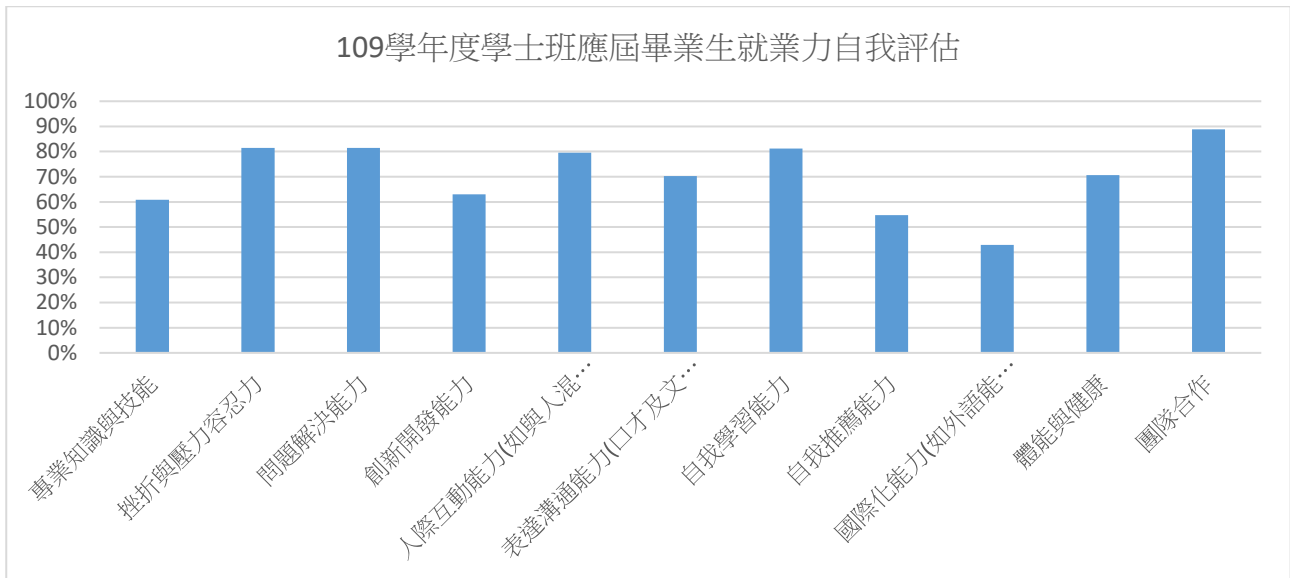


圖 28 109學年度學士班應屆畢業生就業力自我評估圖

表 32 103-109學年度學士班應屆畢業生就業力自我評估表

項目	就業力						
	103學年	104學年	105學年	106學年	107學年	108學年	109學年
專業知識與技能	57%	54%	54%	54%	60%	62%	61%
挫折與壓力容忍力	85%	82%	82%	80%	82%	81%	81%
問題解決能力	81%	79%	79%	78%	82%	81%	81%
創新開發能力	66%	62%	61%	61%	65%	65%	63%
人際互動能力(如與人混熟，協調商量)	83%	81%	80%	79%	79%	80%	80%
表達溝通能力(口才及文字表達)	74%	71%	71%	69%	71%	70%	70%
自我學習能力	83%	78%	78%	79%	81%	81%	81%
自我推薦能力	59%	53%	52%	52%	54%	53%	55%
國際化能力(如外語能力、國際互動)	46%	43%	44%	46%	48%	47%	43%
體能與健康	70%	67%	67%	67%	71%	70%	71%
團隊合作	92%	89%	89%	89%	89%	90%	89%

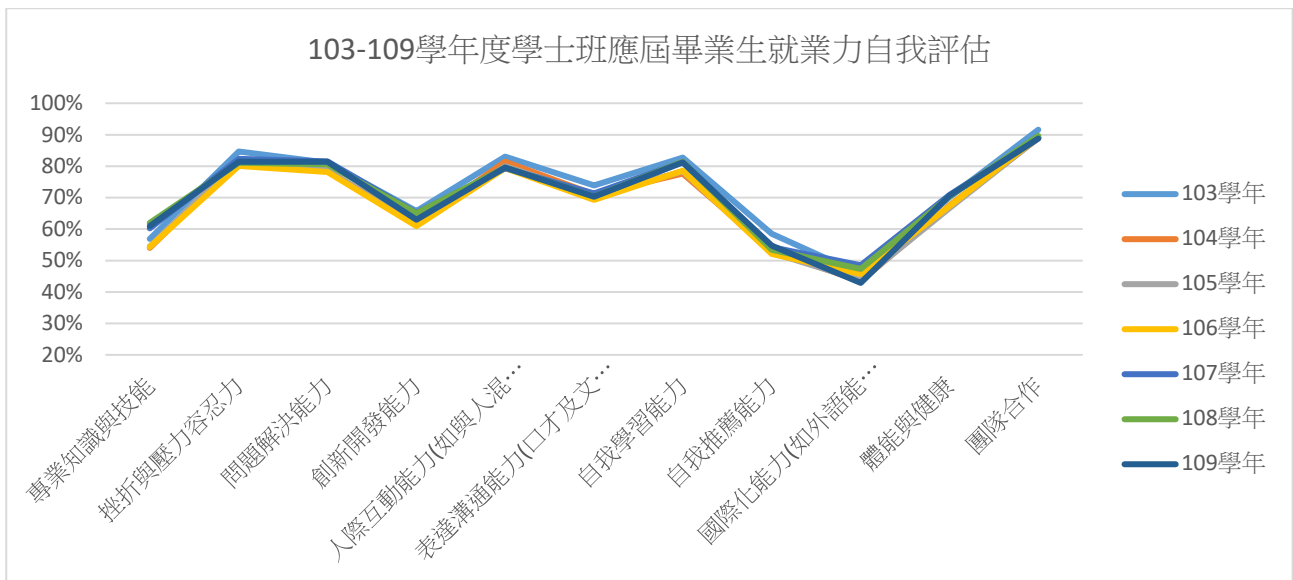


圖 29 103-109學年度學士班應屆畢業生就業力自我評估圖

表 33 109學年度進修學士班應屆畢業生就業力自我評估表

有效問卷總計406人	很不好		不好		好		非常好		就業力
	人數	比例	人數	比例	人數	比例	人數	比例	
專業知識與技能	8	2%	93	23%	276	68%	29	7%	75%
挫折與壓力容忍力	7	2%	53	13%	281	69%	65	16%	85%
問題解決能力	2	0%	63	16%	290	71%	51	13%	84%
創新開發能力	7	2%	101	25%	251	62%	47	12%	73%
人際互動能力(如與人混熟，協調商量)	5	1%	59	15%	266	66%	76	19%	84%
表達溝通能力(口才及文字表達)	8	2%	84	21%	260	64%	54	13%	77%
自我學習能力	2	0%	56	14%	288	71%	60	15%	86%
自我推薦能力	13	3%	111	27%	242	60%	40	10%	69%
國際化能力(如外語能力、國際互動)	45	11%	159	39%	175	43%	27	7%	50%
體能與健康	7	2%	72	18%	266	66%	61	15%	81%
團隊合作	3	1%	22	5%	312	77%	69	17%	94%

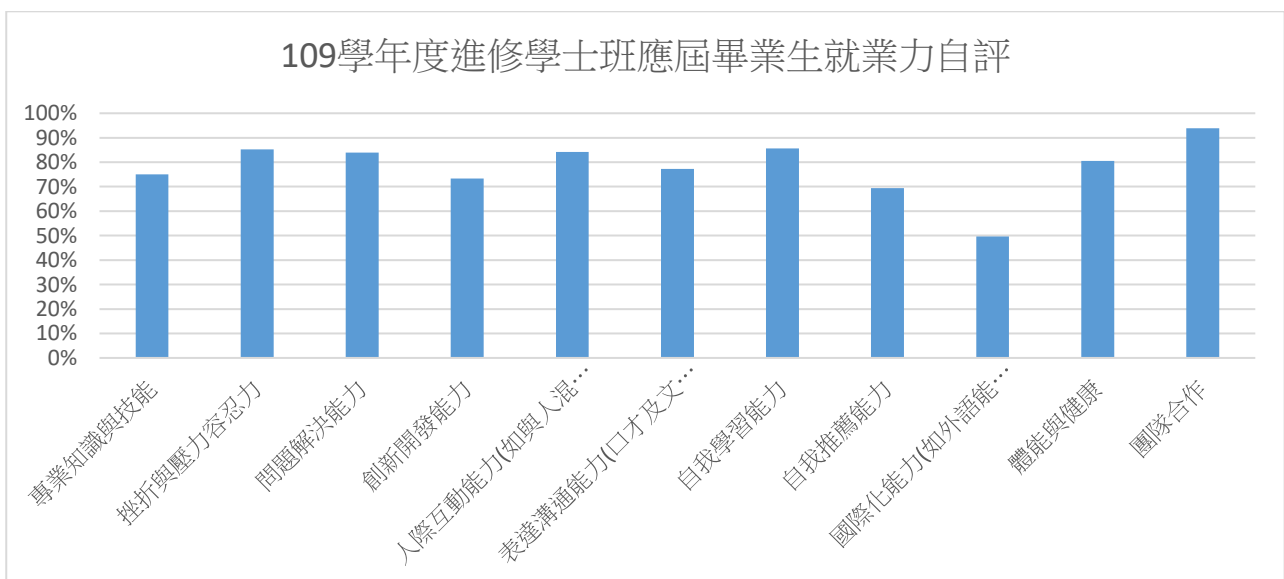


圖 30 109學年度進修學士班應屆畢業生就業力自我評估圖

表 34 103-109學年度進修學士班應屆畢業生就業力自我評估表

項目	就業力						
	103學年	104學年	105學年	106學年	107學年	108學年	109學年
專業知識與技能	70%	63%	68%	68%	73%	74%	75%
挫折與壓力容忍力	87%	87%	86%	87%	89%	87%	85%
問題解決能力	87%	85%	83%	84%	89%	86%	84%
創新開發能力	73%	67%	71%	71%	75%	74%	73%
人際互動能力(如與人混熟，協調商量)	89%	87%	86%	87%	88%	85%	84%
表達溝通能力(口才及文字表達)	80%	78%	78%	78%	81%	78%	77%
自我學習能力	88%	83%	89%	81%	83%	86%	86%
自我推薦能力	65%	62%	67%	69%	69%	69%	69%
國際化能力(如外語能力、國際互動)	45%	37%	46%	45%	49%	50%	50%
體能與健康	82%	75%	79%	76%	76%	79%	81%
團隊合作	94%	91%	94%	92%	92%	91%	94%

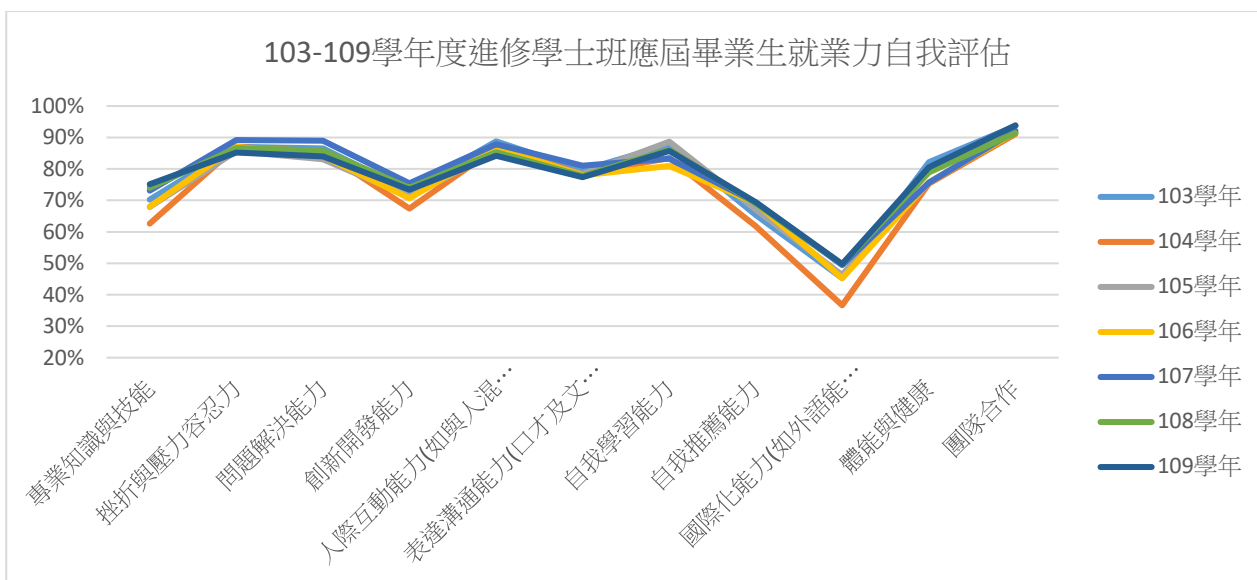


圖 31 103-109學年度進修學士班應屆畢業生就業力自我評估圖

二、碩博士班

研究所碩士班應屆畢業生就業力自評為優勢強項者，前3項依序為：團隊合作、挫折與壓力容忍力、問題解決能力，詳如表35。

自評為弱項者為：國際化能力。

進修碩士班應屆畢業生就業力自我評估為優勢強項者，前3項為：團隊合作、自我學習能力、問題解決能力，詳如表37。

自評為弱項者為：國際化能力。

研究所博士班應屆畢業生就業力自我評估為優勢強項者，前3項為：專業知識與技能、挫折與壓力容忍力、問題解決能力、人際互動能力(如與人混熟，協調商量) 自我學習能力、團隊合作等，詳如表39。

自評為弱項者為：國際化能力、自我推薦能力。

表 35 109學年度研究所碩士班應屆畢業生就業力自我評估表

有效問卷總計374人	很不好		不好		好		非常好		就業力
	人數	比例	人數	比例	人數	比例	人數	比例	
專業知識與技能	5	1%	46	12%	272	73%	51	14%	86%
挫折與壓力容忍力	5	1%	19	5%	265	71%	85	23%	94%
問題解決能力	3	1%	23	6%	271	72%	77	21%	93%
創新開發能力	6	2%	61	16%	248	66%	59	16%	82%
人際互動能力(如與人混熟，協調商量)	4	1%	30	8%	246	66%	94	25%	91%
表達溝通能力(口才及文字表達)	5	1%	60	16%	247	66%	62	17%	83%
自我學習能力	2	1%	28	7%	265	71%	79	21%	92%
自我推薦能力	4	1%	91	24%	231	62%	48	13%	75%
國際化能力(如外語能力、國際互動)	25	7%	155	41%	164	44%	30	8%	52%
體能與健康	13	3%	76	20%	232	62%	53	14%	76%
團隊合作	2	1%	12	3%	279	75%	81	22%	96%

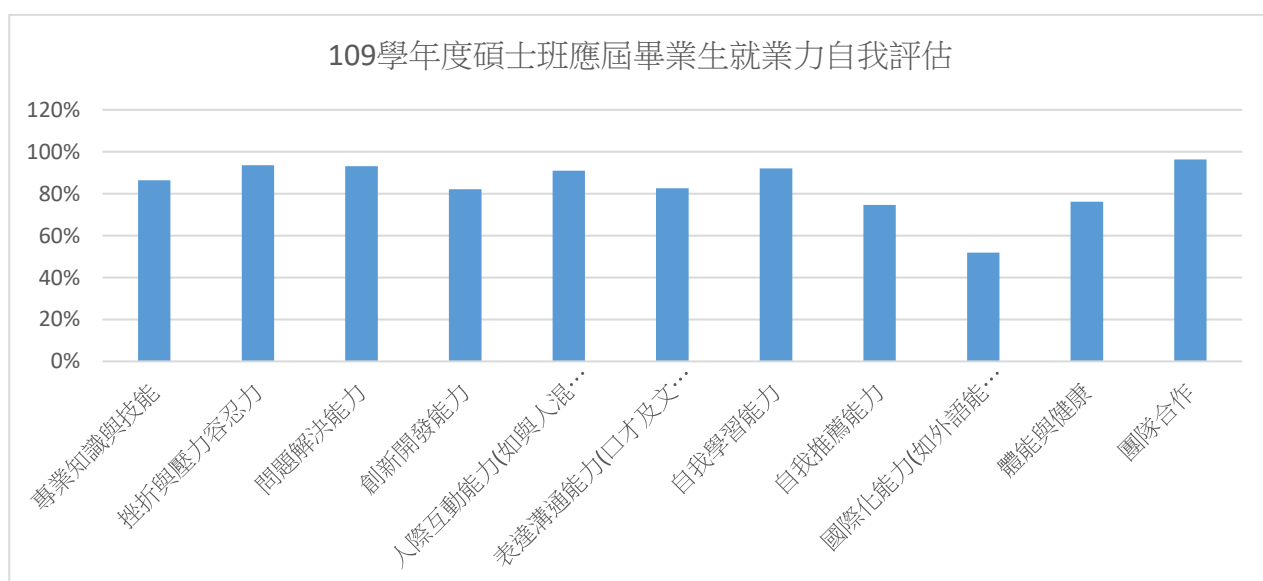


圖 32 109學年度研究所碩士班應屆畢業生就業力自我評估圖

表 36 103-109學年度研究所碩士班應屆畢業生就業力自我評估表

項目	就業力						
	103學年	104學年	105學年	106學年	107學年	108學年	109學年
專業知識與技能	83%	85%	84%	84%	86%	84%	86%
挫折與壓力容忍力	91%	89%	92%	92%	88%	93%	94%
問題解決能力	91%	89%	91%	91%	93%	92%	93%
創新開發能力	82%	78%	80%	80%	83%	81%	82%
人際互動能力(如與人混熟，協調商量)	90%	89%	91%	87%	90%	90%	91%
表達溝通能力(口才及文字表達)	84%	82%	81%	82%	86%	84%	83%
自我學習能力	91%	88%	90%	91%	93%	93%	92%
自我推薦能力	70%	67%	69%	68%	72%	74%	75%
國際化能力(如外語能力、國際互動)	56%	44%	48%	56%	58%	59%	52%
體能與健康	75%	70%	74%	72%	74%	73%	76%
團隊合作	95%	94%	94%	93%	94%	95%	96%

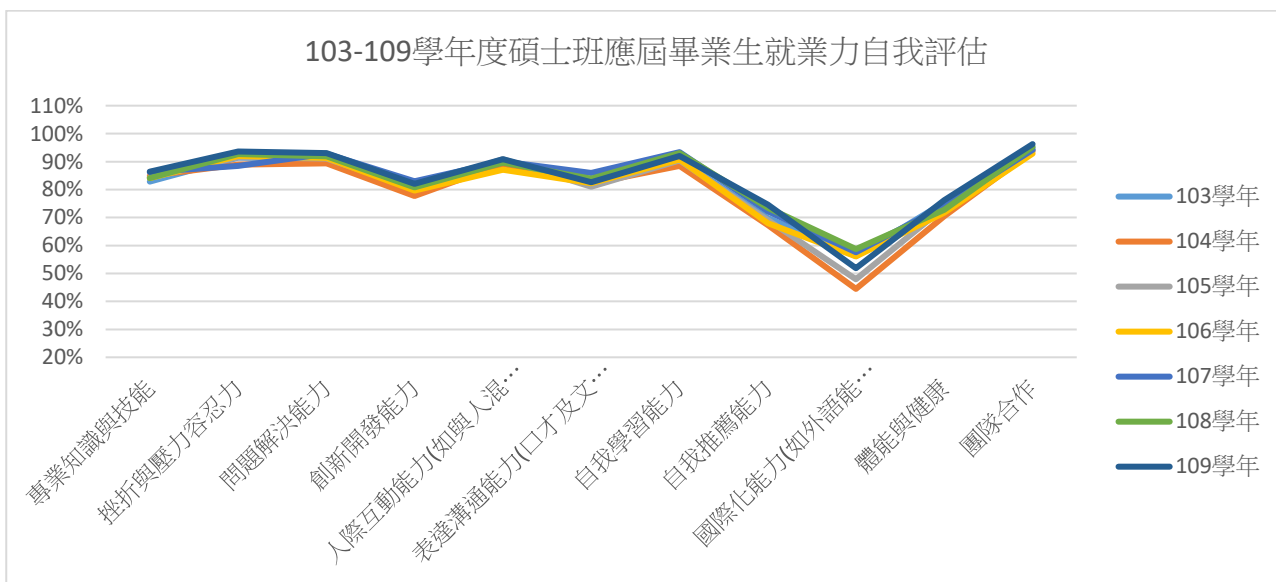


圖 33 103-109學年度研究所碩士班應屆畢業生就業力自我評估圖

表 37 109學年度進修碩士班應屆畢業生就業力自我評估表

有效問卷總計223人	很不好		不好		好		非常好		就業力
	人數	比例	人數	比例	人數	比例	人數	比例	
專業知識與技能	1	0%	10	4%	184	77%	43	18%	95%
挫折與壓力容忍力	2	1%	13	5%	162	68%	61	26%	94%
問題解決能力	2	1%	7	3%	168	71%	61	26%	96%
創新開發能力	1	0%	28	12%	165	69%	44	18%	88%
人際互動能力(如與人混熟，協調商量)	1	0%	19	8%	147	62%	71	30%	92%
表達溝通能力(口才及文字表達)	1	0%	20	8%	167	70%	50	21%	91%
自我學習能力	1	0%	5	2%	171	72%	61	26%	97%
自我推薦能力	0	0%	35	15%	166	70%	37	16%	85%
國際化能力(如外語能力、國際互動)	13	5%	95	40%	106	45%	24	10%	55%
體能與健康	3	1%	40	17%	156	66%	39	16%	82%
團隊合作	1	0%	3	1%	166	70%	68	29%	98%

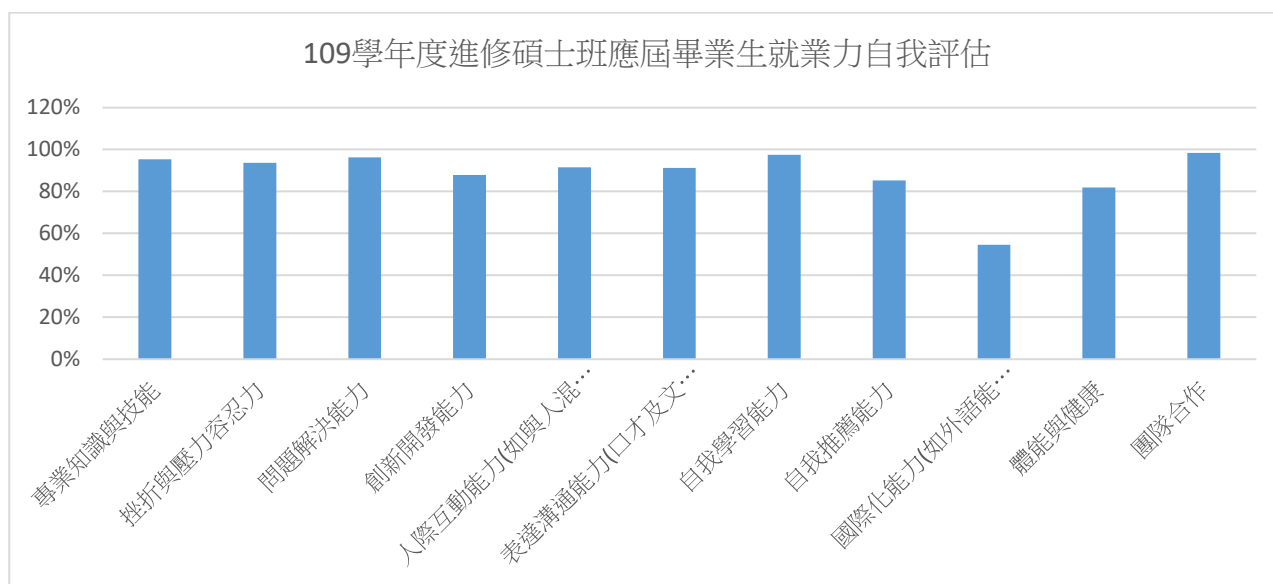


圖 34 109學年度進修碩士班應屆畢業生就業力自我評估圖

表 38 103-109學年度進修碩士班應屆畢業生就業力自我評估表

項目	就業力						
	103學年	104學年	105學年	106學年	107學年	108學年	109學年
專業知識與技能	97%	91%	92%	92%	91%	92%	95%
挫折與壓力容忍力	97%	92%	94%	94%	96%	95%	94%
問題解決能力	98%	93%	96%	96%	96%	97%	96%
創新開發能力	87%	81%	82%	84%	86%	86%	88%
人際互動能力(如與人混熟，協調商量)	95%	95%	94%	95%	95%	96%	92%
表達溝通能力(口才及文字表達)	94%	90%	89%	91%	89%	89%	91%
自我學習能力	97%	93%	96%	95%	96%	94%	97%
自我推薦能力	87%	78%	79%	81%	84%	79%	85%
國際化能力(如外語能力、國際互動)	65%	43%	44%	43%	50%	50%	55%
體能與健康	87%	75%	73%	77%	81%	79%	82%
團隊合作	98%	98%	97%	96%	99%	97%	98%

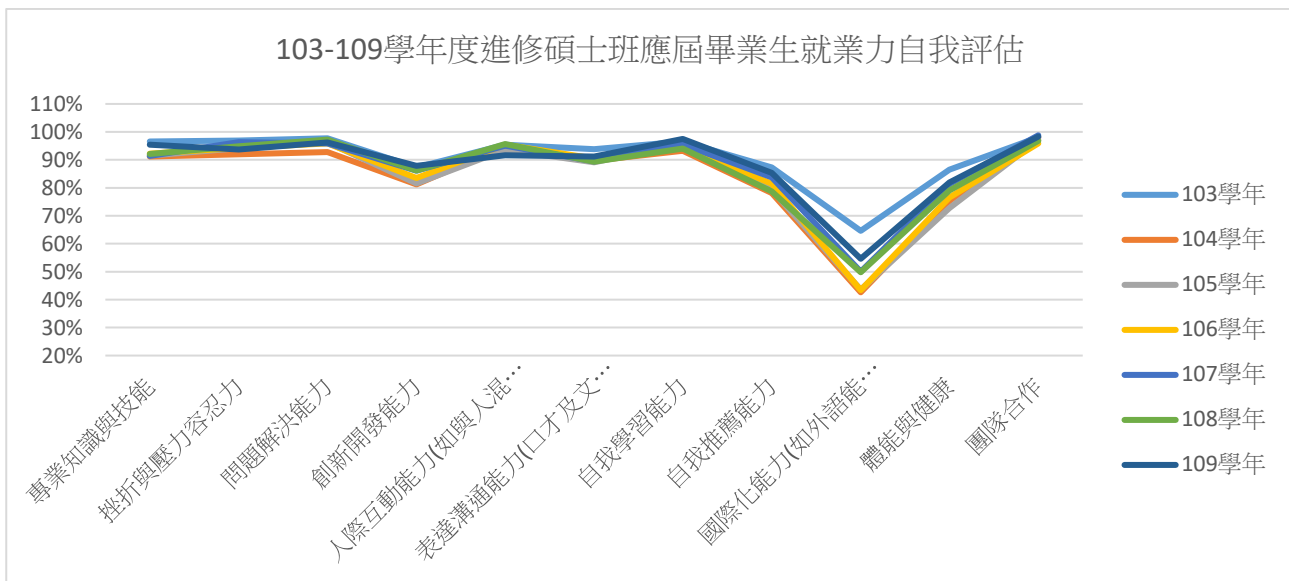


圖 35 103-109學年度進修碩士班應屆畢業生就業力自我評估圖

表 39 109學年度研究所博士班應屆畢業生就業力自我評估表

有效問卷總計22人	很不好		不好		好		非常好		就業力
	人數	比例	人數	比例	人數	比例	人數	比例	
專業知識與技能	0	0%	0	0%	9	41%	13	59%	100%
挫折與壓力容忍力	0	0%	0	0%	11	50%	11	50%	100%
問題解決能力	0	0%	0	0%	11	50%	11	50%	100%
創新開發能力	0	0%	2	9%	9	41%	11	50%	91%
人際互動能力(如與人混熟，協調商量)	0	0%	0	0%	9	41%	13	59%	100%
表達溝通能力(口才及文字表達)	0	0%	2	9%	10	45%	10	45%	91%
自我學習能力	0	0%	0	0%	10	45%	12	55%	100%
自我推薦能力	0	0%	5	23%	8	36%	9	41%	77%
國際化能力(如外語能力、國際互動)	0	0%	9	41%	7	32%	6	27%	59%
體能與健康	1	5%	2	9%	12	55%	7	32%	86%
團隊合作	0	0%	0	0%	8	36%	14	64%	100%

表 40 103-109學年度研究所博士班應屆畢業生就業力自我評估表

項目	就業力						
	103學年	104學年	105學年	106學年	107學年	108學年	109學年
專業知識與技能	100%	100%	96%	100%	95%	88%	100%
挫折與壓力容忍力	96%	100%	93%	100%	95%	100%	100%
問題解決能力	100%	100%	96%	100%	90%	94%	100%
創新開發能力	96%	95%	93%	95%	95%	94%	91%
人際互動能力(如與人混熟，協調商量)	100%	100%	96%	95%	90%	100%	100%
表達溝通能力(口才及文字表達)	92%	89%	93%	89%	89%	88%	91%
自我學習能力	100%	100%	96%	95%	90%	88%	100%
自我推薦能力	92%	84%	78%	89%	84%	82%	77%
國際化能力(如外語能力、國際互動)	62%	53%	67%	68%	63%	76%	59%
體能與健康	77%	68%	74%	95%	79%	94%	86%
團隊合作	100%	95%	93%	100%	100%	100%	100%

附表一 109學年度各院系應屆畢業生流向

學院/系所/學制	畢業數	填答數	工作或實習		服兵役		繼續進修		準備就業相關考試		參加職訓		不打算就業、求學或考試		其他	
			人數	比例	人數	比例	人數	比例	人數	比例	人數	比例	人數	比例	人數	比例
師範學院	498	492	311	63%	46	9%	42	9%	60	12%	3	1%	11	2%	19	4%
教育學系	79	77	56	73%	3	4%	5	6%	8	10%		0%	1	1%	4	5%
學士班	38	37	25	68%	2	5%	4	11%	6	16%		0%		0%		0%
研究所碩士班	10	10	7	70%	1	10%	1	10%		0%		0%	1	10%		0%
進修碩士班	24	24	21	88%		0%		0%	2	8%		0%		0%	1	4%
研究所博士班	7	6	3	50%		0%		0%		0%		0%		0%	3	50%
輔導與諮商學系	117	116	75	65%	4	3%	6	5%	20	17%	2	2%	2	2%	7	6%
學士班	50	50	30	60%	3	6%	3	6%	11	22%	1	2%		0%	2	4%
研究所碩士班	39	39	24	62%	1	3%	2	5%	7	18%	1	3%	1	3%	3	8%
進修碩士班	28	27	21	78%		0%	1	4%	2	7%		0%	1	4%	2	7%
體育與健康休閒學系	98	97	47	48%	27	28%	13	13%	5	5%		0%	2	2%	3	3%
學士班	41	41	14	34%	15	37%	9	22%	2	5%		0%		0%	1	2%
進修學士班	32	31	13	42%	11	35%	3	10%		0%		0%	2	6%	2	6%
研究所碩士班	10	10	6	60%	1	10%		0%	3	30%		0%		0%		0%
進修碩士班	15	15	14	93%		0%	1	7%		0%		0%		0%		0%
特殊教育學系	50	48	37	77%	1	2%	1	2%	5	10%		0%	3	6%	1	2%
學士班	35	35	26	74%	1	3%	1	3%	4	11%		0%	2	6%	1	3%
研究所碩士班	15	13	11	85%		0%		0%	1	8%		0%	1	8%		0%
幼兒教育學系	79	79	51	65%	2	3%	6	8%	18	23%		0%		0%	2	3%
學士班	52	52	31	60%	2	4%	4	8%	15	29%		0%		0%		0%
研究所碩士班	5	5	2	40%		0%	2	40%	1	20%		0%		0%		0%
進修碩士班	22	22	18	82%		0%		0%	2	9%		0%		0%	2	9%
數位學習設計與管理學系	48	48	24	50%	7	15%	11	23%	3	6%	1	2%	1	2%	1	2%
學士班	38	38	16	42%	6	16%	10	26%	3	8%	1	3%	1	3%	1	3%

學院/系所/學制	畢業數	填答數	工作或實習		服兵役		繼續進修		準備就業相關考試		參加職訓		不打算就業、求學或考試		其他	
			人數	比例	人數	比例	人數	比例	人數	比例	人數	比例	人數	比例	人數	比例
研究所碩士班	10	10	8	80%	1	10%	1	10%	0	0%	0	0%	0	0%	0	0%
教育行政與政策發展研究所	18	18	16	89%	1	6%	0	0%	0	0%	0	0%	1	6%	0	0%
研究所碩士班	11	11	9	82%	1	9%	0	0%	0	0%	0	0%	1	9%	0	0%
進修碩士班	7	7	7	100%		0%	0	0%	0	0%	0	0%	0	0%	0	0%
數理教育研究所	9	9	5	56%	1	11%	0	0%	1	11%	0	0%	1	11%	1	11%
研究所碩士班	7	7	5	71%	1	14%	0	0%	1	14%	0	0%	0	0%	0	0%
進修碩士班	2	2		0%		0%	0	0%	0	0%	0	0%	1	50%	1	50%
人文藝術學院	314	311	150	48%	39	13%	71	23%	34	11%	2	1%	9	3%	6	2%
中國文學系	66	66	35	53%	6	9%	11	17%	9	14%	0	0%	3	5%	2	3%
學士班	45	45	20	44%	5	11%	9	20%	9	20%	0	0%	2	4%	0	0%
進修學士班	16	16	10	63%	1	6%	2	13%	0	0%	0	0%	1	6%	2	13%
研究所碩士班	3	3	3	100%		0%	0	0%	0	0%	0	0%	0	0%	0	0%
進修碩士班	2	2	2	100%		0%	0	0%	0	0%	0	0%	0	0%	0	0%
視覺藝術學系	53	53	35	66%	2	4%	10	19%	2	4%	0	0%	3	6%	1	2%
學士班	42	42	26	62%	1	2%	10	24%	1	2%	0	0%	3	7%	1	2%
研究所碩士班	11	11	9	82%	1	9%	0	0%	1	9%	0	0%	0	0%	0	0%
應用歷史學系	48	45	13	29%	13	29%	10	22%	8	18%	0	0%	0	0%	1	2%
學士班	43	42	12	29%	13	31%	9	21%	7	17%	0	0%	0	0%	1	2%
研究所碩士班	3	2		0%		0%	1	50%	1	50%	0	0%	0	0%	0	0%
進修碩士班	2	1	1	100%		0%	0	0%	0	0%	0	0%	0	0%	0	0%
外國語言學系	100	100	46	46%	15	15%	23	23%	12	12%	2	2%	0	0%	2	2%
學士班	96	96	44	46%	15	16%	23	24%	11	11%	2	2%	0	0%	1	1%
進修學士班	2	2	1	50%		0%	0	0%	1	50%	0	0%	0	0%	0	0%
研究所碩士班	2	2	1	50%		0%	0	0%	0	0%	0	0%	0	0%	1	50%
音樂學系	47	47	21	45%	3	6%	17	36%	3	6%	0	0%	3	6%	0	0%

學院/系所/學制	畢業數	填答數	工作或實習		服兵役		繼續進修		準備就業相關考試		參加職訓		不打算就業、求學或考試		其他	
			人數	比例	人數	比例	人數	比例	人數	比例	人數	比例	人數	比例	人數	比例
學士班	39	39	15	38%	2	5%	17	44%	3	8%		0%	2	5%		0%
研究所碩士班	8	8	6	75%	1	13%		0%		0%		0%	1	13%		0%
管理學院	538	524	270	52%	54	10%	86	16%	87	17%	4	1%	11	2%	12	2%
企業管理學系	95	93	51	55%	10	11%	18	19%	14	15%		0%		0%		0%
學士班	42	40	11	28%	5	13%	14	35%	10	25%		0%		0%		0%
進修學士班	38	38	27	71%	4	11%	4	11%	3	8%		0%		0%		0%
研究所碩士班	13	13	11	85%	1	8%		0%	1	8%		0%		0%		0%
研究所博士班	2	2	2	100%		0%		0%		0%		0%		0%		0%
應用經濟學系	48	47	6	13%	9	19%	13	28%	17	36%		0%	1	2%	1	2%
學士班	48	47	6	13%	9	19%	13	28%	17	36%		0%	1	2%	1	2%
生物事業管理學系	76	75	33	44%	7	9%	11	15%	16	21%	2	3%	2	3%	4	5%
學士班	50	50	15	30%	6	12%	11	22%	14	28%		0%	2	4%	2	4%
進修學士班	20	20	14	70%	1	5%		0%	2	10%	1	5%		0%	2	10%
研究所碩士班	6	5	4	80%		0%		0%		0%	1	20%		0%		0%
資訊管理學系	57	57	13	23%	7	12%	26	46%	9	16%		0%	2	4%		0%
學士班	48	48	7	15%	4	8%	26	54%	9	19%		0%	2	4%		0%
研究所碩士班	9	9	6	67%	3	33%		0%		0%		0%		0%		0%
財務金融學系	90	89	43	48%	9	10%	10	11%	22	25%		0%	4	4%	1	1%
學士班	44	44	17	39%	3	7%	9	20%	12	27%		0%	3	7%		0%
進修學士班	39	38	21	55%	6	16%	1	3%	8	21%		0%	1	3%	1	3%
研究所碩士班	7	7	5	71%		0%		0%	2	29%		0%		0%		0%
行銷與觀光管理學系	80	71	42	59%	12	17%	6	8%	8	11%		0%	2	3%	1	1%
學士班	45	44	25	57%	7	16%	5	11%	4	9%		0%	2	5%	1	2%
研究所碩士班	35	27	17	63%	5	19%	1	4%	4	15%		0%		0%		0%
管理學院碩士在職專班	92	92	82	89%		0%	2	2%	1	1%	2	2%		0%	5	5%

學院/系所/學制	畢業數	填答數	工作或實習		服兵役		繼續進修		準備就業相關考試		參加職訓		不打算就業、求學或考試		其他	
			人數	比例	人數	比例	人數	比例	人數	比例	人數	比例	人數	比例	人數	比例
進修碩士班	92	92	82	89%		0%	2	2%	1	1%	2	2%		0%	5	5%
農學院	539	532	221	42%	94	18%	126	24%	54	10%	11	2%	13	2%	13	2%
農藝學系	58	58	18	31%	10	17%	16	28%	8	14%	0	0%	2	3%	4	7%
學士班	39	39	8	21%	6	15%	16	41%	6	15%	0	0%		0%	3	8%
研究所碩士班	11	11	5	45%	3	27%		0%	2	18%	0	0%	1	9%		0%
進修碩士班	8	8	5	63%	1	13%		0%		0%	0	0%	1	13%	1	13%
園藝學系	78	78	43	55%	11	14%	14	18%	4	5%	1	1%	4	5%	1	1%
學士班	36	36	13	36%	6	17%	14	39%	2	6%	1	3%		0%		0%
進修學士班	34	34	22	65%	5	15%		0%	2	6%	0	0%	4	12%	1	3%
研究所碩士班	8	8	8	100%		0%		0%		0%	0	0%		0%		0%
森林暨自然資源學系	39	39	8	21%	10	26%	10	26%	8	21%	0	0%	2	5%	1	3%
學士班	32	32	5	16%	10	31%	10	31%	6	19%	0	0%	1	3%		0%
研究所碩士班	7	7	3	43%		0%		0%	2	29%	0	0%	1	14%	1	14%
木質材料與設計學系	79	76	34	45%	15	20%	10	13%	10	13%	5	7%	1	1%	1	1%
學士班	41	40	14	35%	7	18%	9	23%	7	18%	2	5%	1	3%		0%
進修學士班	32	30	16	53%	7	23%	1	3%	2	7%	3	10%		0%	1	3%
研究所碩士班	6	6	4	67%	1	17%		0%	1	17%	0	0%		0%		0%
動物科學系	83	82	39	48%	12	15%	22	27%	6	7%	0	0%	2	2%	1	1%
學士班	41	41	13	32%	8	20%	15	37%	4	10%	0	0%	1	2%		0%
進修學士班	36	35	22	63%	3	9%	7	20%	1	3%	0	0%	1	3%	1	3%
研究所碩士班	6	6	4	67%	1	17%		0%	1	17%	0	0%		0%		0%
生物農業科技學系	43	43	7	16%	8	19%	21	49%	4	9%	3	7%	0	0%	0	0%
學士班	35	35	5	14%	2	6%	21	60%	4	11%	3	9%		0%		0%
研究所碩士班	8	8	2	25%	6	75%		0%		0%	0	0%		0%		0%
景觀學系	31	31	10	32%	4	13%	10	32%	6	19%	0	0%	0	0%	1	3%
學士班	28	28	8	29%	3	11%	10	36%	6	21%	0	0%		0%	1	4%

學院/系所/學制	畢業數	填答數	工作或實習		服兵役		繼續進修		準備就業相關考試		參加職訓		不打算就業、求學或考試		其他	
			人數	比例	人數	比例	人數	比例	人數	比例	人數	比例	人數	比例	人數	比例
研究所碩士班	3	3	2	67%	1	33%		0%		0%		0%		0%		0%
植物醫學系	39	38	8	21%	5	13%	21	55%	4	11%	0	0%	0	0%	0	0%
學士班	29	29	4	14%	3	10%	19	66%	3	10%	0	0%	0	0%	0	0%
研究所碩士班	10	9	4	44%	2	22%	2	22%	1	11%	0	0%	0	0%	0	0%
農場管理進修學士學位學程	75	73	42	58%	19	26%	2	3%	4	5%	2	3%	2	3%	2	3%
進修學士班	75	73	42	58%	19	26%	2	3%	4	5%	2	3%	2	3%	2	3%
農學院農學碩士在職專班	9	9	7	78%		0%		0%		0%		0%		0%	2	22%
進修碩士班	9	9	7	78%		0%		0%		0%		0%		0%	2	22%
農業科學博士學位學程	5	5	5	100%		0%		0%		0%		0%		0%		0%
研究所博士班	5	5	5	100%		0%		0%		0%		0%		0%		0%
理工學院	476	463	110	24%	88	19%	210	45%	42	9%	1	0%	7	2%	5	1%
電子物理學系	49	48	3	6%	5	10%	38	79%	1	2%	0	0%	0	0%	1	2%
學士班	44	43	1	2%	2	5%	38	88%	1	2%	0	0%	0	0%	1	2%
研究所碩士班	5	5	2	40%	3	60%		0%		0%	0	0%	0	0%	0	0%
應用化學系	55	55	15	27%	6	11%	32	58%	1	2%	0	0%	1	2%	0	0%
學士班	39	39	3	8%	2	5%	32	82%	1	3%	0	0%	1	3%	0	0%
研究所碩士班	15	15	11	73%	4	27%		0%		0%	0	0%	0	0%	0	0%
研究所博士班	1	1	1	100%		0%		0%		0%	0	0%	0	0%	0	0%
應用數學系	50	49	12	24%	11	22%	12	24%	13	27%	0	0%	1	2%	0	0%
學士班	45	44	10	23%	8	18%	12	27%	13	30%	0	0%	1	2%	0	0%
研究所碩士班	5	5	2	40%	3	60%		0%		0%	0	0%	0	0%	0	0%
資訊工程學系	60	59	17	29%	15	25%	24	41%	1	2%	0	0%	0	0%	2	3%
學士班	42	42	8	19%	8	19%	24	57%	1	2%	0	0%	0	0%	1	2%

學院/系所/學制	畢業數	填答數	工作或實習		服兵役		繼續進修		準備就業相關考試		參加職訓		不打算就業、求學或考試		其他	
			人數	比例	人數	比例	人數	比例	人數	比例	人數	比例	人數	比例	人數	比例
研究所碩士班	17	16	9	56%	7	44%		0%		0%		0%		0%		0%
研究所博士班	1	1		0%		0%		0%		0%		0%		0%	1	100%
生物機電工程學系	87	83	26	31%	18	22%	27	33%	9	11%	0	0%	3	4%	0	0%
學士班	44	42	4	10%	4	10%	25	60%	7	17%		0%	2	5%		0%
進修學士班	23	23	10	43%	10	43%	2	9%	1	4%		0%		0%		0%
研究所碩士班	13	13	8	62%	4	31%		0%	1	8%		0%		0%		0%
進修碩士班	7	5	4	80%		0%		0%		0%		0%	1	20%		0%
土木與水資源工程學系	83	77	23	30%	17	22%	23	30%	10	13%	1	1%	2	3%	1	1%
學士班	49	47	5	11%	12	26%	22	47%	6	13%	1	2%	1	2%		0%
進修學士班	17	15	9	60%	3	20%	1	7%	1	7%		0%	1	7%		0%
研究所碩士班	10	10	5	50%	2	20%		0%	3	30%		0%		0%		0%
進修碩士班	7	5	4	80%		0%		0%		0%		0%		0%	1	20%
電機工程學系	50	50	4	8%	8	16%	31	62%	6	12%	0	0%	0	0%	1	2%
學士班	46	46	3	7%	6	13%	31	67%	6	13%		0%		0%		0%
研究所碩士班	4	4	1	25%	2	50%		0%		0%		0%		0%	1	25%
機械與能源工程學系	42	42	10	24%	8	19%	23	55%	1	2%	0	0%	0	0%	0	0%
學士班	36	36	7	19%	5	14%	23	64%	1	3%		0%		0%		0%
研究所碩士班	6	6	3	50%	3	50%		0%		0%		0%		0%		0%
生命科學院	323	314	125	40%	39	12%	103	33%	35	11%	1	0%	7	2%	4	1%
食品科學系	151	145	76	52%	15	10%	27	19%	19	13%	1	1%	5	3%	2	1%
學士班	52	50	10	20%	3	6%	23	46%	9	18%		0%	4	8%	1	2%
進修學士班	54	51	31	61%	9	18%	2	4%	7	14%	1	2%	1	2%		0%
研究所碩士班	29	28	21	75%	3	11%	1	4%	3	11%		0%		0%		0%
進修碩士班	9	9	9	100%		0%		0%		0%		0%		0%		0%
研究所博士班	7	7	5	71%		0%	1	14%		0%		0%		0%	1	14%

學院/系所/學制	畢業數	填答數	工作或實習		服兵役		繼續進修		準備就業相關考試		參加職訓		不打算就業、求學或考試		其他	
			人數	比例	人數	比例	人數	比例	人數	比例	人數	比例	人數	比例	人數	比例
水生生物科學系	38	38	16	42%	7	18%	11	29%	2	5%	0	0%	2	5%	0	0%
學士班	34	34	13	38%	7	21%	10	29%	2	6%	0	0%	2	6%	0	0%
研究所碩士班	4	4	3	75%		0%	1	25%		0%	0	0%		0%	0	0%
生物資源學系	40	39	10	26%	6	15%	15	38%	8	21%	0	0%	0	0%	0	0%
學士班	35	35	8	23%	5	14%	15	43%	7	20%	0	0%		0%	0	0%
研究所碩士班	5	4	2	50%	1	25%		0%	1	25%	0	0%		0%	0	0%
生化科技學系	54	52	14	27%	3	6%	30	58%	3	6%	0	0%	0	0%	2	4%
學士班	40	40	5	13%	2	5%	30	75%	3	8%	0	0%		0%		0%
研究所碩士班	4	3	1	33%	1	33%		0%		0%	0	0%		0%	1	33%
進修碩士班	10	9	8	89%		0%		0%		0%	0	0%		0%	1	11%
微生物免疫與生物藥學系	40	40	9	23%	8	20%	20	50%	3	8%	0	0%	0	0%	0	0%
學士班	36	36	7	19%	6	17%	20	56%	3	8%	0	0%		0%		0%
研究所碩士班	4	4	2	50%	2	50%		0%		0%	0	0%		0%		0%
獸醫學院	56	55	25	45%	8	15%	10	18%	10	18%	0	0%	2	4%	0	0%
獸醫學系	56	55	25	45%	8	15%	10	18%	10	18%	0	0%	2	4%	0	0%
學士班	48	47	21	45%	5	11%	9	19%	10	21%	0	0%	2	4%	0	0%
研究所碩士班	7	7	3	43%	3	43%	1	14%		0%	0	0%		0%	0	0%
進修碩士班	1	1	1	100%		0%		0%		0%	0	0%		0%	0	0%
總計	2744	2691	1212	45%	368	14%	648	24%	322	12%	22	1%	60	2%	59	2%

備註：1. 工作或實習，含準備找工作、準備實習、已獲錄取工作、創業、出國打工旅行及工作或實習中等。

2. 繼續進修，含已獲錄取國內外研究所，或準備國內外研究所升學進修相關考試者。

3. 準備就業考試指準備證照考、檢定考、或國家考試等，不包含出國進修考試（指不從事全職工作或不工作）。

4. 參加職訓指含深化專長、第二專長培養。

附表二 109學年度各院系(所)應屆畢業生擁有證照或檢定證書人次(複選)

學院/系所/學制	公務人員	專門職業 及技術人 員	技術士證 照	金融證照	教師證	語言證照	電腦認證	其他證照	總計
師範學院	6	20	39	1	120	93	44	37	360
教育學系	3	0	2	0	35	17	6	3	66
學士班	1	0	0	0	7	6	2	3	19
研究所碩士班	0	0	1	0	6	4	2	0	13
進修碩士班	2	0	0	0	18	7	1	0	28
研究所博士班	0	0	1	0	4	0	1	0	6
輔導與諮商學系	1	12	7	0	28	22	7	6	83
學士班	0	0	0	0	5	12	3	1	21
研究所碩士班	1	3	5	0	13	8	3	2	35
進修碩士班	0	9	2	0	10	2	1	3	27
體育與健康休閒學系	0	3	15	1	12	10	11	21	73
學士班	0	2	3	0	1	6	3	14	29
進修學士班	0	1	7	1	1	0	2	4	16
研究所碩士班	0	0	2	0	4	1	1	2	10
進修碩士班	0	0	3	0	6	3	5	1	18
特殊教育學系	1	2	1	0	12	9	4	3	32
學士班	1	0	0	0	4	6	1	2	14
研究所碩士班	0	2	1	0	8	3	3	1	18
幼兒教育學系	0	0	6	0	22	12	6	3	49
學士班	0	0	1	0	2	8	3	3	17
研究所碩士班	0	0	2	0	3	4	1	0	10
進修碩士班	0	0	3	0	17	0	2	0	22
數位學習設計與管理學系	0	0	4	0	1	15	8	1	29
學士班	0	0	1	0	0	9	4	1	15
研究所碩士班	0	0	3	0	1	6	4	0	14

學院/系所/學制	公務人員	專門職業 及技術人 員	技術士證 照	金融證照	教師證	語言證照	電腦認證	其他證照	總計
教育行政與政策發展研究所	1	2	2	0	7	5	2	0	19
研究所碩士班	1	2	0	0	5	4	1	0	13
進修碩士班	0	0	2	0	2	1	1	0	6
數理教育研究所	0	1	2	0	3	3	0	0	9
研究所碩士班	0	1	2	0	2	2	0	0	7
進修碩士班	0	0	0	0	1	1	0	0	2
人文藝術學院	3	6	13	4	6	83	19	5	139
中國文學系	1	1	5	4	4	13	6	0	34
學士班	0	0	0	2	1	11	3	0	17
進修學士班	1	1	4	0	0	1	3	0	10
研究所碩士班	0	0	0	2	2	1	0	0	5
進修碩士班	0	0	1	0	1	0	0	0	2
視覺藝術學系	0	0	3	0	1	6	7	2	19
學士班	0	0	3	0	0	5	3	2	13
研究所碩士班	0	0	0	0	1	1	4	0	6
應用歷史學系	1	4	1	0	0	4	1	0	11
學士班	1	4	0	0	0	3	1	0	9
研究所碩士班	0	0	1	0	0	0	0	0	1
進修碩士班	0	0	0	0	0	1	0	0	1
外國語言學系	1	0	3	0	1	59	5	3	72
學士班	1	0	2	0	0	57	5	3	68
進修學士班	0	0	1	0	0	1	0	0	2
研究所碩士班	0	0	0	0	1	1	0	0	2
音樂學系	0	1	1	0	0	1	0	0	3
學士班	0	1	1	0	0	1	0	0	3
研究所碩士班	0	0	0	0	0	0	0	0	0

學院/系所/學制	公務人員	專門職業 及技術人 員	技術士證 照	金融證照	教師證	語言證照	電腦認證	其他證照	總計
管理學院	17	29	65	136	7	131	117	32	534
企業管理學系	0	3	14	14	2	31	27	10	101
學士班	0	0	0	5	0	16	13	6	40
進修學士班	0	2	14	6	0	6	9	3	40
研究所碩士班	0	0	0	3	0	8	4	1	16
研究所博士班	0	1	0	0	2	1	1	0	5
應用經濟學系	0	0	2	18	0	13	3	1	37
學士班	0	0	2	18	0	13	3	1	37
生物事業管理學系	2	0	7	5	1	12	9	4	40
學士班	1	0	0	4	1	10	5	1	22
進修學士班	1	0	7	0	0	0	4	3	15
研究所碩士班	0	0	0	1	0	2	0	0	3
資訊管理學系	0	0	2	1	0	18	41	3	65
學士班	0	0	1	1	0	15	34	3	54
研究所碩士班	0	0	1	0	0	3	7	0	11
財務金融學系	1	1	12	63	0	15	10	2	104
學士班	0	0	2	41	0	10	0	1	54
進修學士班	1	1	9	16	0	5	9	1	42
研究所碩士班	0	0	1	6	0	0	1	0	8
行銷與觀光管理學系	3	16	6	5	1	25	17	8	81
學士班	0	8	0	4	0	14	9	6	41
研究所碩士班	3	8	6	1	1	11	8	2	40
管理學院碩士在職專班	11	9	22	30	3	17	10	4	106
進修碩士班	11	9	22	30	3	17	10	4	106
農學院	10	11	138	9	2	62	33	13	278
農藝學系	4	3	11	2	0	5	0	1	26

學院/系所/學制	公務人員	專門職業 及技術人 員	技術士證 照	金融證照	教師證	語言證照	電腦認證	其他證照	總計
學士班	1	0	4	0	0	5	0	1	11
研究所碩士班	1	1	3	0	0	0	0	0	5
進修碩士班	2	2	4	2	0	0	0	0	10
園藝學系	2	1	24	1	0	6	7	1	42
學士班	0	0	6	0	0	4	2	0	12
進修學士班	1	0	17	1	0	2	5	1	27
研究所碩士班	1	1	1	0	0	0	0	0	3
森林暨自然資源學系	0	0	0	0	0	6	0	1	7
學士班	0	0	0	0	0	5	0	1	6
研究所碩士班	0	0	0	0	0	1	0	0	1
木質材料與設計學系	0	1	36	3	0	9	5	2	56
學士班	0	1	17	1	0	6	0	1	26
進修學士班	0	0	16	2	0	3	4	1	26
研究所碩士班	0	0	3	0	0	0	1	0	4
動物科學系	0	1	16	1	0	8	6	3	35
學士班	0	1	0	0	0	6	1	1	9
進修學士班	0	0	15	0	0	2	5	2	24
研究所碩士班	0	0	1	1	0	0	0	0	2
生物農業科技學系	0	0	0	1	0	10	1	0	12
學士班	0	0	0	1	0	9	1	0	11
研究所碩士班	0	0	0	0	0	1	0	0	1
景觀學系	1	0	3	1	0	3	0	0	8
學士班	1	0	3	1	0	1	0	0	6
研究所碩士班	0	0	0	0	0	2	0	0	2
植物醫學系	0	0	3	0	0	3	4	1	11
學士班	0	0	1	0	0	3	3	0	7
研究所碩士班	0	0	2	0	0	0	1	1	4

學院/系所/學制	公務人員	專門職業 及技術人 員	技術士證 照	金融證照	教師證	語言證照	電腦認證	其他證照	總計
農場管理進修學士學位學程	0	3	42	0	1	12	10	3	71
進修學士班	0	3	42	0	1	12	10	3	71
農學院農學碩士在職專班	2	0	2	0	1	0	0	1	6
進修碩士班	2	0	2	0	1	0	0	1	6
農業科學博士學位學程	1	2	1	0	0	0	0	0	4
研究所博士班	1	2	1	0	0	0	0	0	4
理工學院	8	7	64	4	1	48	25	16	173
電子物理學系	0	0	0	0	0	1	0	1	2
學士班	0	0	0	0	0	1	0	1	2
研究所碩士班	0	0	0	0	0	0	0	0	0
應用化學系	0	0	2	0	0	11	3	2	18
學士班	0	0	0	0	0	8	2	1	11
研究所碩士班	0	0	1	0	0	3	0	1	5
研究所博士班	0	0	1	0	0	0	1	0	2
應用數學系	0	0	1	3	0	1	0	1	6
學士班	0	0	1	3	0	0	0	1	5
研究所碩士班	0	0	0	0	0	1	0	0	1
資訊工程學系	0	0	3	0	1	13	6	2	25
學士班	0	0	1	0	0	7	1	1	10
研究所碩士班	0	0	2	0	0	6	5	1	14
研究所博士班	0	0	0	0	1	0	0	0	1
生物機電工程學系	3	5	40	1	0	6	9	2	66
學士班	0	2	9	0	0	5	3	1	20
進修學士班	2	2	19	1	0	0	3	1	28
研究所碩士班	0	0	9	0	0	1	2	0	12
進修碩士班	1	1	3	0	0	0	1	0	6
土木與水資源工程學系	5	1	17	0	0	4	5	7	39

學院/系所/學制	公務人員	專門職業 及技術人 員	技術士證 照	金融證照	教師證	語言證照	電腦認證	其他證照	總計
學士班	1	0	2	0	0	3	0	5	11
進修學士班	2	1	7	0	0	1	3	0	14
研究所碩士班	0	0	3	0	0	0	1	2	6
進修碩士班	2	0	5	0	0	0	1	0	8
電機工程學系	0	1	0	0	0	5	1	0	7
學士班	0	1	0	0	0	4	1	0	6
研究所碩士班	0	0	0	0	0	1	0	0	1
機械與能源工程學系	0	0	1	0	0	7	1	1	10
學士班	0	0	1	0	0	5	1	1	8
研究所碩士班	0	0	0	0	0	2	0	0	2
生命科學院	3	27	62	4	4	53	16	11	180
食品科學系	2	22	53	3	4	25	13	10	132
學士班	0	2	14	0	0	11	1	3	31
進修學士班	1	4	25	2	0	6	4	5	47
研究所碩士班	0	10	9	0	2	7	8	1	37
進修碩士班	0	2	4	0	0	0	0	1	7
研究所博士班	1	4	1	1	2	1	0	0	10
水生生物科學系	0	0	5	0	0	4	0	0	9
學士班	0	0	4	0	0	3	0	0	7
研究所碩士班	0	0	1	0	0	1	0	0	2
生物資源學系	1	1	0	0	0	5	1	0	8
學士班	1	0	0	0	0	3	1	0	5
研究所碩士班	0	1	0	0	0	2	0	0	3
生化科技學系	0	4	4	1	0	9	1	1	20
學士班	0	0	1	1	0	8	1	0	11
研究所碩士班	0	0	1	0	0	1	0	0	2
進修碩士班	0	4	2	0	0	0	0	1	7

學院/系所/學制	公務人員	專門職業 及技術人 員	技術士證 照	金融證照	教師證	語言證照	電腦認證	其他證照	總計
微生物免疫與生物藥學系	0	0	0	0	0	10	1	0	11
學士班	0	0	0	0	0	10	1	0	11
研究所碩士班	0	0	0	0	0	0	0	0	0
獸醫學院	1	14	1	0	0	12	0	5	33
獸醫學系	1	14	1	0	0	12	0	5	33
學士班	0	9	1	0	0	12	0	4	26
研究所碩士班	1	5	0	0	0	0	0	1	7
進修碩士班	0	0	0	0	0	0	0	0	0
總計	48	114	382	158	140	482	254	119	1697

附表三 109學年度各院系(所)應屆畢業生對系所的意見與看法滿意度

備註：百分比為對各題項覺得滿意或非常滿意所佔比例。

學院/系所/學制	系所師資素質與專長	系所的教學品質	系所課程內容(如跟得上最新發展、具實用性)	系所修課規定(如學分要求、擋修、跨校系選課規定)	系所的空間環境與設備	系所行政人員的服務品質	系所提供的工讀與獎助學金機會	系所提供的相關學習活動如演講等	系所提供給學生的學習協助如學習輔導等	系所對學生的生涯輔導	目前就讀系所的聲譽	系所的進步程度	系所定位與特色	整體而言，對系所在辦理教學上的評價	與國內其他類似系所相較，您覺得學校系所競爭力
師範學院	94%	93%	92%	91%	86%	97%	88%	94%	90%	88%	92%	86%	93%	95%	82%
教育學系	95%	95%	90%	94%	79%	97%	96%	96%	91%	94%	99%	86%	95%	97%	87%
學士班	89%	89%	84%	92%	59%	97%	95%	92%	86%	92%	97%	81%	95%	95%	81%
研究所碩士班	100%	100%	90%	90%	100%	90%	100%	100%	90%	90%	100%	80%	90%	100%	80%
進修碩士班	100%	100%	96%	96%	96%	100%	100%	100%	100%	96%	100%	92%	96%	100%	96%
研究所博士班	100%	100%	100%	100%	100%	100%	83%	100%	83%	100%	100%	100%	100%	100%	100%
輔導與諮商學系	96%	97%	94%	92%	90%	98%	88%	94%	90%	84%	94%	84%	93%	95%	80%
學士班	92%	94%	88%	90%	84%	96%	82%	90%	78%	72%	92%	74%	88%	90%	68%
研究所碩士班	100%	97%	100%	97%	95%	100%	97%	100%	100%	92%	95%	92%	95%	97%	87%
進修碩士班	96%	100%	96%	89%	93%	100%	85%	93%	96%	93%	96%	93%	100%	100%	93%
體育與健康休閒學系	95%	96%	95%	89%	87%	100%	89%	92%	92%	93%	89%	88%	95%	97%	85%
學士班	88%	93%	90%	80%	80%	100%	80%	85%	90%	88%	78%	80%	90%	93%	73%
進修學士班	100%	97%	97%	94%	90%	100%	94%	94%	90%	94%	94%	90%	97%	100%	87%
研究所碩士班	100%	100%	100%	90%	100%	100%	90%	100%	90%	100%	100%	100%	100%	100%	100%
進修碩士班	100%	100%	100%	100%	87%	100%	100%	100%	100%	100%	100%	93%	100%	100%	100%
特殊教育學系	88%	81%	90%	94%	65%	92%	83%	92%	88%	79%	88%	85%	92%	88%	75%
學士班	83%	77%	86%	91%	57%	89%	80%	89%	83%	71%	83%	80%	89%	83%	66%
研究所碩士班	100%	92%	100%	100%	85%	100%	92%	100%	100%	100%	100%	100%	100%	100%	100%
幼兒教育學系	94%	91%	94%	90%	94%	92%	86%	95%	87%	90%	94%	90%	96%	94%	86%
學士班	92%	88%	92%	87%	92%	90%	83%	94%	83%	87%	92%	87%	96%	92%	83%

學院/系所/學制	系所師資素質與專長	系所的教學品質	系所課程內容(如跟得上最新發展、具實用性)	系所修課規定(如學分要求、擋修、跨校系選課規定)	系所的空間環境與設備	系所行政人員的服務品質	系所提供的工讀與獎助學金機會	系所提供的相關學習活動如演講等	系所提供學生的學習協助學如學習輔導等	系所對學生的生涯輔導	目前就讀系所的聲譽	系所的進步程度	系所定位與特色	整體而言，對系所在辦理教學上的評價	與國內其他類似系所相較，您覺得學校系所競爭力
研究所碩士班	80%	80%	80%	80%	80%	80%	80%	80%	80%	80%	80%	80%	80%	80%	60%
進修碩士班	100%	100%	100%	100%	100%	100%	95%	100%	100%	100%	100%	100%	100%	100%	100%
數位學習設計與管理學系	94%	94%	85%	90%	90%	96%	79%	94%	85%	79%	83%	81%	77%	94%	67%
學士班	92%	92%	82%	87%	87%	95%	74%	92%	84%	76%	82%	76%	74%	92%	61%
研究所碩士班	100%	100%	100%	100%	100%	100%	100%	100%	90%	90%	90%	100%	90%	100%	90%
教育行政與政策發展研究所	100%	94%	100%	100%	100%	100%	100%	100%	100%	100%	100%	100%	100%	100%	100%
研究所碩士班	100%	91%	100%	100%	100%	100%	100%	100%	100%	100%	100%	100%	100%	100%	100%
進修碩士班	100%	100%	100%	100%	100%	100%	100%	100%	100%	100%	100%	100%	100%	100%	100%
數理教育研究所	89%	89%	89%	89%	89%	100%	89%	89%	89%	78%	89%	78%	89%	89%	89%
研究所碩士班	100%	100%	100%	100%	100%	100%	100%	100%	100%	86%	100%	86%	100%	100%	100%
進修碩士班	50%	50%	50%	50%	50%	100%	50%	50%	50%	50%	50%	50%	50%	50%	50%
人文藝術學院	84%	79%	74%	83%	64%	92%	77%	81%	80%	72%	75%	68%	69%	84%	52%
中國文學系	97%	98%	80%	85%	58%	89%	76%	82%	76%	70%	88%	82%	79%	98%	61%
學士班	96%	98%	73%	80%	40%	84%	67%	73%	64%	58%	82%	73%	71%	98%	49%
進修學士班	100%	100%	100%	94%	94%	100%	94%	100%	100%	94%	100%	100%	94%	100%	81%
研究所碩士班	100%	100%	100%	100%	100%	100%	100%	100%	100%	100%	100%	100%	100%	100%	100%
進修碩士班	100%	100%	50%	100%	100%	100%	100%	100%	100%	100%	100%	100%	100%	100%	100%
視覺藝術學系	89%	79%	70%	92%	72%	91%	79%	81%	83%	72%	87%	72%	77%	92%	55%
學士班	86%	74%	62%	93%	69%	88%	74%	76%	79%	69%	83%	67%	79%	90%	50%
研究所碩士班	100%	100%	100%	91%	82%	100%	100%	100%	100%	82%	100%	91%	73%	100%	73%
應用歷史學系	87%	80%	69%	93%	58%	96%	89%	89%	76%	73%	60%	56%	62%	73%	47%
學士班	86%	79%	67%	93%	55%	95%	88%	88%	74%	71%	57%	52%	60%	71%	43%

學院/系所/學制	系所師資素質與專長	系所的教學品質	系所課程內容(如跟得上最新發展、具實用性)	系所修課規定(如學分要求、擋修、跨校系選課規定)	系所的空間環境與設備	系所行政人員的服務品質	系所提供的工讀與獎助學金機會	系所提供的相關學習活動如演講等	系所提供學生的學習協助如學習輔導等	系所對學生的生涯輔導	目前就讀系所的聲譽	系所的進步程度	系所定位與特色	整體而言，對系所在辦理教學上的評價	與國內其他類似系所相較，您覺得學校系所競爭力
研究所碩士班	100%	100%	100%	100%	100%	100%	100%	100%	100%	100%	100%	100%	100%	100%	100%
進修碩士班	100%	100%	100%	100%	100%	100%	100%	100%	100%	100%	100%	100%	100%	100%	100%
外國語言學系	67%	60%	66%	72%	54%	95%	71%	78%	80%	70%	63%	55%	58%	71%	40%
學士班	67%	58%	66%	72%	53%	95%	71%	78%	80%	70%	63%	54%	57%	71%	39%
進修學士班	50%	100%	50%	50%	50%	100%	50%	50%	50%	50%	50%	50%	50%	50%	50%
研究所碩士班	100%	100%	100%	100%	100%	100%	100%	100%	100%	100%	100%	100%	100%	100%	100%
音樂學系	94%	89%	89%	81%	94%	89%	79%	81%	85%	77%	83%	85%	79%	94%	66%
學士班	92%	87%	87%	77%	92%	87%	74%	79%	82%	74%	79%	82%	74%	92%	62%
研究所碩士班	100%	100%	100%	100%	100%	100%	100%	88%	100%	88%	100%	100%	100%	100%	88%
管理學院	92%	91%	87%	92%	81%	94%	88%	85%	88%	82%	86%	84%	85%	90%	70%
企業管理學系	95%	90%	84%	91%	89%	94%	91%	87%	90%	82%	89%	83%	86%	92%	68%
學士班	95%	88%	80%	90%	85%	95%	85%	80%	83%	75%	88%	80%	83%	93%	60%
進修學士班	100%	97%	92%	92%	92%	95%	97%	92%	97%	89%	95%	95%	95%	97%	84%
研究所碩士班	77%	77%	69%	92%	92%	85%	92%	92%	92%	77%	77%	54%	69%	77%	38%
研究所博士班	100%	100%	100%	100%	100%	100%	100%	100%	100%	100%	100%	100%	100%	100%	100%
應用經濟學系	74%	77%	74%	89%	81%	98%	85%	70%	87%	74%	72%	74%	74%	81%	53%
學士班	74%	77%	74%	89%	81%	98%	85%	70%	87%	74%	72%	74%	74%	81%	53%
生物事業管理學系	95%	91%	89%	81%	81%	89%	85%	93%	85%	83%	80%	81%	77%	91%	63%
學士班	92%	86%	84%	78%	74%	84%	84%	90%	78%	74%	74%	74%	68%	88%	54%
進修學士班	100%	100%	100%	90%	95%	100%	85%	100%	100%	100%	95%	95%	95%	95%	80%
研究所碩士班	100%	100%	100%	80%	100%	100%	100%	100%	100%	100%	80%	100%	100%	100%	80%
資訊管理學系	98%	96%	96%	98%	89%	96%	88%	93%	91%	89%	88%	95%	98%	96%	77%

學院/系所/學制	系所師資素質與專長	系所的教學品質	系所課程內容(如跟得上最新發展、具實用性)	系所修課規定(如學分要求、擋修、跨校系選課規定)	系所的空間環境與設備	系所行政人員的服務品質	系所提供的工讀與獎助學金機會	系所提供的相關學習活動如演講等	系所提供學生的學習協助如學習輔導等	系所對學生的生涯輔導	目前就讀系所的聲譽	系所的進步程度	系所定位與特色	整體而言，對系所在辦理教學上的評價	與國內其他類似系所相較，您覺得學校系所競爭力
學士班	98%	96%	96%	98%	88%	96%	88%	92%	90%	88%	85%	94%	98%	96%	73%
研究所碩士班	100%	100%	100%	100%	100%	100%	89%	100%	100%	100%	100%	100%	100%	100%	100%
財務金融學系	93%	93%	91%	98%	74%	97%	91%	87%	91%	84%	92%	87%	89%	94%	66%
學士班	89%	89%	86%	95%	59%	95%	86%	80%	86%	77%	86%	77%	80%	93%	48%
進修學士班	97%	97%	95%	100%	87%	97%	95%	92%	95%	89%	97%	95%	97%	95%	84%
研究所碩士班	100%	100%	100%	100%	100%	100%	100%	100%	100%	100%	100%	100%	100%	100%	86%
行銷與觀光管理學系	83%	85%	69%	86%	65%	85%	77%	66%	73%	66%	69%	62%	69%	72%	52%
學士班	73%	77%	57%	77%	57%	84%	66%	57%	64%	59%	52%	43%	52%	57%	30%
研究所碩士班	100%	96%	89%	100%	78%	85%	96%	81%	89%	78%	96%	93%	96%	96%	89%
管理學院碩士在職專班	100%	99%	97%	96%	88%	100%	93%	93%	93%	91%	99%	98%	96%	100%	98%
進修碩士班	100%	99%	97%	96%	88%	100%	93%	93%	93%	91%	99%	98%	96%	100%	98%
農學院	84%	79%	76%	85%	63%	90%	83%	84%	79%	72%	82%	67%	78%	82%	63%
農藝學系	84%	76%	76%	79%	62%	91%	83%	88%	74%	72%	84%	69%	81%	81%	69%
學士班	82%	74%	72%	72%	56%	87%	79%	87%	69%	69%	79%	62%	74%	74%	62%
研究所碩士班	82%	73%	73%	91%	64%	100%	91%	82%	82%	73%	91%	73%	91%	91%	73%
進修碩士班	100%	88%	100%	100%	88%	100%	88%	100%	88%	88%	100%	100%	100%	100%	100%
園藝學系	94%	92%	85%	88%	65%	90%	79%	85%	79%	71%	91%	74%	85%	90%	67%
學士班	94%	92%	89%	94%	67%	86%	78%	89%	78%	75%	86%	78%	89%	92%	69%
進修學士班	91%	91%	79%	79%	59%	91%	76%	76%	76%	65%	97%	65%	79%	85%	71%
研究所碩士班	100%	100%	88%	100%	88%	100%	100%	100%	100%	75%	88%	100%	88%	100%	38%
森林暨自然資源學系	72%	64%	72%	85%	74%	92%	82%	90%	77%	74%	85%	64%	82%	79%	54%
學士班	66%	56%	66%	84%	72%	91%	81%	88%	75%	69%	84%	66%	81%	75%	53%

學院/系所/學制	系所師資素質與專長	系所的教學品質	系所課程內容(如跟得上最新發展、具實用性)	系所修課規定(如學分要求、擋修、跨校系選課規定)	系所的空間環境與設備	系所行政人員的服務品質	系所提供的工讀與獎助學金機會	系所提供的相關學習活動如演講等	系所提供學生的學習協助如學習輔導等	系所對學生的生涯輔導	目前就讀系所的聲譽	系所的進步程度	系所定位與特色	整體而言，對系所在辦理教學上的評價	與國內其他類似系所相較，您覺得學校系所競爭力
研究所碩士班	100%	100%	100%	86%	86%	100%	86%	100%	86%	100%	86%	57%	86%	100%	57%
木質材料與設計學系	74%	66%	64%	84%	59%	92%	88%	78%	74%	68%	70%	55%	63%	74%	45%
學士班	55%	50%	48%	73%	33%	85%	78%	68%	63%	53%	58%	35%	45%	55%	28%
進修學士班	97%	87%	87%	97%	90%	100%	100%	90%	87%	90%	83%	80%	83%	97%	70%
研究所碩士班	83%	67%	67%	100%	83%	100%	100%	83%	83%	67%	83%	67%	83%	83%	40%
動物科學系	82%	78%	71%	80%	50%	91%	77%	85%	82%	76%	84%	63%	79%	84%	68%
學士班	80%	68%	63%	76%	46%	98%	73%	83%	73%	73%	85%	54%	73%	78%	66%
進修學士班	83%	91%	80%	83%	49%	83%	77%	86%	91%	77%	83%	77%	83%	89%	71%
研究所碩士班	83%	67%	67%	100%	83%	100%	100%	100%	83%	83%	83%	50%	100%	100%	67%
生物農業科技學系	70%	63%	60%	74%	53%	58%	67%	70%	67%	44%	56%	49%	49%	65%	37%
學士班	71%	63%	60%	74%	51%	57%	71%	77%	71%	46%	54%	51%	49%	66%	34%
研究所碩士班	63%	63%	63%	75%	63%	63%	50%	38%	50%	38%	63%	38%	50%	63%	50%
景觀學系	84%	84%	74%	90%	77%	94%	84%	87%	71%	58%	81%	74%	90%	84%	61%
學士班	86%	86%	75%	93%	79%	93%	86%	89%	71%	57%	82%	75%	93%	86%	61%
研究所碩士班	67%	67%	67%	67%	67%	100%	67%	67%	67%	67%	67%	67%	67%	67%	67%
植物醫學系	97%	100%	92%	89%	55%	92%	87%	87%	87%	89%	100%	84%	89%	97%	79%
學士班	97%	100%	90%	86%	52%	97%	86%	86%	83%	90%	100%	83%	90%	97%	76%
研究所碩士班	100%	100%	100%	100%	67%	78%	89%	89%	100%	89%	100%	89%	89%	100%	89%
農場管理進修學士學位學程	90%	81%	82%	88%	73%	96%	89%	86%	85%	78%	82%	75%	84%	82%	74%
進修學士班	90%	81%	82%	88%	73%	96%	89%	86%	85%	78%	82%	75%	84%	82%	74%
農學院農學碩士在職專班	100%	100%	100%	100%	89%	100%	100%	100%	100%	100%	100%	89%	100%	100%	100%
進修碩士班	100%	100%	100%	100%	89%	100%	100%	100%	100%	100%	100%	89%	100%	100%	100%

學院/系所/學制	系所師資素質與專長	系所的教學品質	系所課程內容(如跟得上最新發展、具實用性)	系所修課規定(如學分要求、擋修、跨校系選課規定)	系所的空間環境與設備	系所行政人員的服務品質	系所提供的工讀與獎助學金機會	系所提供的相關學習活動如演講等	系所提供學生的學習協助如學習輔導等	系所對學生的生涯輔導	目前就讀系所的聲譽	系所的進步程度	系所定位與特色	整體而言，對系所在辦理教學上的評價	與國內其他類似系所相較，您覺得學校系所競爭力
農業科學博士學位學程	100%	100%	80%	100%	100%	100%	100%	100%	100%	100%	100%	60%	100%	100%	80%
研究所博士班	100%	100%	80%	100%	100%	100%	100%	100%	100%	100%	100%	60%	100%	100%	80%
理工學院	87%	86%	83%	86%	78%	92%	86%	87%	84%	79%	82%	76%	82%	86%	65%
電子物理學系	96%	94%	92%	92%	90%	94%	88%	90%	88%	90%	85%	92%	96%	94%	79%
學士班	95%	93%	91%	91%	91%	93%	86%	88%	86%	91%	86%	91%	98%	95%	77%
研究所碩士班	100%	100%	100%	100%	80%	100%	100%	100%	100%	80%	80%	100%	80%	80%	100%
應用化學系	96%	95%	96%	73%	69%	91%	82%	84%	85%	78%	89%	76%	85%	93%	67%
學士班	95%	92%	95%	74%	69%	90%	79%	82%	82%	77%	87%	77%	85%	90%	67%
研究所碩士班	100%	100%	100%	73%	73%	93%	93%	93%	93%	87%	93%	73%	87%	100%	73%
研究所博士班	100%	100%	100%	0%	0%	100%	0%	0%	100%	0%	100%	100%	100%	100%	0%
應用數學系	86%	80%	76%	86%	84%	98%	82%	84%	88%	71%	82%	80%	76%	86%	55%
學士班	86%	82%	77%	86%	82%	98%	82%	84%	86%	70%	82%	80%	77%	86%	55%
研究所碩士班	80%	60%	60%	80%	100%	100%	80%	80%	100%	80%	80%	80%	60%	80%	60%
資訊工程學系	95%	90%	88%	80%	95%	81%	80%	95%	92%	85%	81%	83%	90%	93%	76%
學士班	98%	90%	86%	74%	95%	76%	76%	93%	90%	81%	74%	79%	86%	90%	69%
研究所碩士班	88%	88%	94%	94%	94%	94%	88%	100%	94%	94%	100%	94%	100%	100%	94%
研究所博士班	100%	100%	100%	100%	100%	100%	100%	100%	100%	100%	100%	100%	100%	100%	100%
生物機電工程學系	86%	90%	84%	89%	77%	92%	90%	89%	90%	84%	86%	81%	81%	87%	73%
學士班	83%	86%	81%	88%	64%	90%	83%	83%	88%	81%	76%	74%	74%	83%	62%
進修學士班	100%	96%	96%	87%	91%	100%	100%	96%	96%	91%	96%	96%	91%	91%	91%
研究所碩士班	62%	92%	69%	92%	85%	85%	92%	92%	85%	77%	92%	69%	77%	85%	69%
進修碩士班	100%	100%	100%	100%	100%	80%	100%	100%	100%	100%	100%	100%	100%	100%	100%

學院/系所/學制	系所師資素質與專長	系所的教學品質	系所課程內容(如跟得上最新發展、具實用性)	系所修課規定(如學分要求、擋修、跨校系選課規定)	系所的空間環境與設備	系所行政人員的服務品質	系所提供的工讀與獎助學金機會	系所提供的相關學習活動如演講等	系所提供給學生的學習協助如學習輔導等	系所對學生的生涯輔導	目前就讀系所的聲譽	系所的進步程度	系所定位與特色	整體而言，對系所在辦理教學上的評價	與國內其他類似系所相較，您覺得學校系所競爭力
土木與水資源工程學系	82%	86%	71%	87%	65%	94%	87%	87%	78%	81%	91%	69%	77%	83%	58%
學士班	81%	85%	64%	87%	55%	91%	85%	87%	72%	77%	91%	60%	74%	79%	47%
進修學士班	87%	87%	87%	73%	87%	93%	87%	80%	87%	73%	87%	93%	80%	87%	73%
研究所碩士班	70%	80%	70%	100%	60%	100%	90%	90%	80%	100%	90%	60%	70%	90%	70%
進修碩士班	100%	100%	100%	100%	100%	100%	100%	100%	100%	100%	100%	100%	100%	100%	100%
電機工程學系	66%	60%	70%	90%	72%	98%	94%	82%	76%	66%	58%	60%	70%	64%	44%
學士班	63%	57%	67%	89%	70%	98%	93%	80%	74%	63%	54%	57%	67%	61%	39%
研究所碩士班	100%	100%	100%	100%	100%	100%	100%	100%	100%	100%	100%	100%	100%	100%	100%
機械與能源工程學系	90%	90%	88%	88%	74%	88%	81%	88%	76%	76%	79%	71%	81%	83%	57%
學士班	89%	89%	86%	89%	72%	86%	81%	86%	75%	75%	78%	69%	78%	81%	56%
研究所碩士班	100%	100%	100%	83%	83%	100%	83%	100%	83%	83%	83%	83%	100%	100%	67%
生命科學院	95%	92%	89%	84%	74%	95%	86%	92%	86%	79%	86%	80%	87%	91%	76%
食品科學系	100%	99%	96%	94%	79%	93%	92%	95%	92%	85%	97%	92%	94%	99%	89%
學士班	100%	98%	92%	92%	66%	88%	90%	94%	92%	86%	96%	88%	90%	98%	86%
進修學士班	100%	98%	98%	96%	82%	94%	92%	92%	92%	84%	98%	92%	96%	100%	88%
研究所碩士班	100%	100%	96%	93%	82%	96%	93%	100%	86%	79%	93%	93%	96%	100%	89%
進修碩士班	100%	100%	100%	100%	100%	100%	100%	100%	100%	100%	100%	100%	100%	100%	100%
研究所博士班	100%	100%	100%	100%	100%	100%	100%	100%	100%	86%	100%	100%	100%	100%	100%
水生生物科學系	84%	84%	84%	84%	68%	92%	82%	87%	79%	71%	74%	63%	76%	82%	55%
學士班	82%	82%	82%	82%	65%	91%	79%	85%	76%	68%	71%	59%	74%	79%	50%
研究所碩士班	100%	100%	100%	100%	100%	100%	100%	100%	100%	100%	100%	100%	100%	100%	100%
生物資源學系	95%	92%	90%	95%	69%	95%	79%	95%	87%	82%	85%	92%	95%	92%	90%

學院/系所/學制	系所師資素質與專長	系所的教學品質	系所課程內容(如跟得上最新發展、具實用性)	系所修課規定(如學分要求、擋修、跨校系選課規定)	系所的空間環境與設備	系所行政人員的服務品質	系所提供的工讀與獎助學金機會	系所提供的相關學習活動如演講等	系所提供給學生的學習協助如學習輔導等	系所對學生的生涯輔導	目前就讀系所的聲譽	系所的進步程度	系所定位與特色	整體而言，對系所在辦理教學上的評價	與國內其他類似系所相較，您覺得學校系所競爭力
學士班	94%	91%	89%	94%	69%	94%	77%	94%	86%	80%	83%	91%	94%	91%	89%
研究所碩士班	100%	100%	100%	100%	75%	100%	100%	100%	100%	100%	100%	100%	100%	100%	100%
生化科技學系	88%	88%	77%	79%	83%	100%	85%	90%	79%	73%	77%	75%	79%	81%	69%
學士班	85%	85%	70%	73%	78%	100%	80%	88%	73%	65%	70%	68%	73%	75%	63%
研究所碩士班	100%	100%	100%	100%	100%	100%	100%	100%	100%	100%	100%	100%	100%	100%	67%
進修碩士班	100%	100%	100%	100%	100%	100%	100%	100%	100%	100%	100%	100%	100%	100%	100%
微生物免疫與生物藥學系	93%	78%	80%	40%	58%	95%	73%	88%	78%	73%	70%	48%	73%	80%	48%
學士班	94%	75%	78%	36%	61%	94%	72%	86%	75%	69%	67%	42%	69%	78%	44%
研究所碩士班	75%	100%	100%	75%	25%	100%	75%	100%	100%	100%	100%	100%	100%	100%	75%
獸醫學院	85%	80%	80%	82%	80%	93%	80%	87%	87%	84%	82%	62%	89%	84%	55%
獸醫學系	85%	80%	80%	82%	80%	93%	80%	87%	87%	84%	82%	62%	89%	84%	55%
學士班	83%	77%	77%	79%	79%	91%	77%	85%	87%	81%	79%	57%	89%	81%	51%
研究所碩士班	100%	100%	100%	100%	86%	100%	100%	100%	86%	100%	100%	86%	86%	100%	71%
進修碩士班	100%	100%	100%	100%	100%	100%	100%	100%	100%	100%	100%	100%	100%	100%	100%
總計	89%	87%	83%	87%	75%	93%	85%	87%	85%	79%	84%	77%	83%	88%	68%

附表四 109學年度各院系(所)應屆畢業生就業能力自我評估

學院/系所/學制	專業知識 與技能	挫折與壓 力容忍力	問題解決 能力	創新開發 能力	人際互動 能力	表達溝通	自我學習 能力	自我推薦 能力	國際化能 力	體能與健 康	團隊合 作
師範學院	86%	91%	91%	77%	89%	85%	90%	72%	46%	76%	95%
教育學系	88%	95%	96%	90%	91%	91%	94%	79%	47%	75%	95%
學士班	81%	95%	92%	84%	86%	86%	92%	81%	43%	73%	92%
研究所碩士班	90%	90%	100%	90%	90%	90%	80%	60%	10%	60%	90%
進修碩士班	96%	96%	100%	96%	96%	100%	100%	88%	75%	83%	100%
研究所博士班	100%	100%	100%	100%	100%	83%	100%	67%	17%	83%	100%
輔導與諮商學系	82%	96%	94%	71%	88%	84%	87%	67%	41%	67%	97%
學士班	70%	92%	88%	52%	84%	76%	74%	52%	36%	62%	96%
研究所碩士班	90%	97%	97%	90%	92%	92%	97%	82%	49%	69%	100%
進修碩士班	93%	100%	100%	78%	89%	89%	96%	74%	41%	74%	96%
體育與健康休閒學系	90%	91%	87%	75%	90%	87%	91%	71%	44%	95%	95%
學士班	83%	88%	80%	66%	85%	83%	90%	71%	34%	90%	88%
進修學士班	94%	90%	87%	81%	87%	84%	90%	71%	52%	100%	100%
研究所碩士班	100%	100%	100%	70%	100%	90%	90%	60%	60%	100%	100%
進修碩士班	93%	93%	93%	93%	100%	100%	93%	80%	47%	93%	100%
特殊教育學系	88%	90%	92%	69%	90%	83%	94%	71%	46%	75%	98%
學士班	89%	91%	91%	69%	89%	86%	91%	66%	43%	71%	97%
研究所碩士班	85%	85%	92%	69%	92%	77%	100%	85%	54%	85%	100%
幼兒教育學系	90%	89%	89%	76%	92%	89%	91%	75%	47%	77%	96%
學士班	87%	90%	87%	75%	94%	88%	90%	71%	50%	77%	98%
研究所碩士班	80%	80%	80%	60%	80%	80%	60%	60%	40%	80%	80%
進修碩士班	100%	86%	95%	82%	91%	91%	100%	86%	41%	77%	95%
數位學習設計與管理學系	71%	77%	83%	83%	79%	73%	83%	67%	46%	60%	85%
學士班	63%	74%	82%	82%	74%	68%	79%	61%	39%	55%	82%

學院/系所/學制	專業知識 與技能	挫折與壓 力容忍力	問題解決 能力	創新開發 能力	人際互動 能力	表達溝通	自我學習 能力	自我推薦 能力	國際化能 力	體能與健 康	團隊合 作
研究所碩士班	100%	90%	90%	90%	100%	90%	100%	90%	70%	80%	100%
教育行政與政策發展研究所	94%	100%	100%	94%	94%	89%	94%	94%	89%	89%	94%
研究所碩士班	91%	100%	100%	91%	91%	82%	91%	91%	91%	91%	91%
進修碩士班	100%	100%	100%	100%	100%	100%	100%	100%	86%	86%	100%
數理教育研究所	89%	78%	78%	67%	67%	78%	78%	67%	22%	44%	78%
研究所碩士班	86%	86%	86%	71%	71%	86%	86%	71%	29%	43%	86%
進修碩士班	100%	50%	50%	50%	50%	50%	50%	50%	0%	50%	50%
人文藝術學院	65%	83%	84%	68%	79%	73%	86%	56%	51%	69%	90%
中國文學系	68%	83%	80%	70%	82%	79%	89%	64%	41%	67%	89%
學士班	62%	80%	80%	67%	80%	78%	89%	64%	36%	62%	89%
進修學士班	75%	88%	75%	75%	81%	81%	88%	63%	50%	81%	88%
研究所碩士班	100%	100%	100%	100%	100%	100%	100%	100%	100%	100%	100%
進修碩士班	100%	100%	100%	50%	100%	50%	100%	0%	0%	0%	100%
視覺藝術學系	74%	83%	83%	85%	75%	64%	87%	58%	30%	68%	92%
學士班	69%	81%	81%	81%	74%	60%	83%	57%	31%	64%	90%
研究所碩士班	91%	91%	91%	100%	82%	82%	100%	64%	27%	82%	100%
應用歷史學系	42%	82%	80%	40%	60%	58%	76%	38%	36%	76%	87%
學士班	40%	81%	79%	36%	60%	57%	74%	33%	33%	74%	86%
研究所碩士班	50%	100%	100%	100%	50%	50%	100%	100%	50%	100%	100%
進修碩士班	100%	100%	100%	100%	100%	100%	100%	100%	100%	100%	100%
外國語言學系	64%	81%	86%	67%	85%	79%	85%	54%	74%	66%	90%
學士班	63%	80%	85%	66%	84%	78%	84%	52%	74%	67%	90%
進修學士班	50%	100%	100%	100%	100%	100%	100%	100%	50%	50%	100%
研究所碩士班	100%	100%	100%	100%	100%	100%	100%	100%	100%	50%	100%
音樂學系	77%	87%	87%	79%	83%	79%	91%	66%	57%	74%	89%
學士班	72%	85%	85%	74%	79%	77%	90%	59%	54%	72%	87%

學院/系所/學制	專業知識 與技能	挫折與壓 力容忍力	問題解決 能力	創新開發 能力	人際互動 能力	表達溝通	自我學習 能力	自我推薦 能力	國際化能 力	體能與健 康	團隊合 作
研究所碩士班	100%	100%	100%	100%	100%	88%	100%	100%	75%	88%	100%
管理學院	69%	86%	87%	72%	86%	77%	87%	68%	49%	74%	93%
企業管理學系	71%	85%	89%	73%	90%	85%	91%	72%	59%	74%	97%
學士班	65%	85%	88%	68%	83%	80%	93%	70%	55%	75%	100%
進修學士班	74%	82%	92%	74%	95%	89%	89%	71%	58%	74%	92%
研究所碩士班	77%	92%	85%	85%	100%	85%	92%	77%	69%	69%	100%
研究所博士班	100%	100%	100%	100%	100%	100%	100%	100%	100%	100%	100%
應用經濟學系	47%	79%	83%	62%	87%	72%	74%	49%	40%	68%	91%
學士班	47%	79%	83%	62%	87%	72%	74%	49%	40%	68%	91%
生物事業管理學系	57%	84%	80%	60%	79%	71%	88%	60%	41%	75%	87%
學士班	58%	82%	80%	54%	74%	66%	90%	58%	42%	68%	82%
進修學士班	50%	85%	75%	70%	85%	75%	80%	60%	40%	85%	95%
研究所碩士班	80%	100%	100%	80%	100%	100%	100%	80%	40%	100%	100%
資訊管理學系	75%	93%	95%	68%	84%	67%	84%	67%	60%	63%	93%
學士班	71%	92%	96%	63%	81%	60%	83%	60%	54%	65%	92%
研究所碩士班	100%	100%	89%	100%	100%	100%	89%	100%	89%	56%	100%
財務金融學系	67%	84%	82%	75%	84%	72%	83%	62%	46%	72%	90%
學士班	57%	80%	75%	68%	80%	61%	75%	52%	41%	66%	86%
進修學士班	74%	87%	87%	79%	87%	79%	89%	66%	47%	74%	92%
研究所碩士班	100%	100%	100%	100%	100%	100%	100%	100%	71%	100%	100%
行銷與觀光管理學系	54%	83%	83%	68%	86%	73%	85%	68%	41%	82%	93%
學士班	41%	80%	80%	59%	84%	70%	82%	68%	41%	77%	93%
研究所碩士班	74%	89%	89%	81%	89%	78%	89%	67%	41%	89%	93%
管理學院碩士在職專班	98%	93%	98%	86%	89%	88%	98%	87%	52%	82%	99%
進修碩士班	98%	93%	98%	86%	89%	88%	98%	87%	52%	82%	99%
農學院	67%	82%	80%	66%	79%	71%	82%	61%	43%	76%	90%

學院/系所/學制	專業知識 與技能	挫折與壓 力容忍力	問題解決 能力	創新開發 能力	人際互動 能力	表達溝通	自我學習 能力	自我推薦 能力	國際化能 力	體能與健 康	團隊合 作
農藝學系	57%	86%	83%	67%	78%	71%	86%	60%	47%	76%	90%
學士班	44%	82%	79%	56%	69%	64%	79%	56%	36%	74%	90%
研究所碩士班	82%	100%	91%	82%	91%	73%	100%	45%	45%	64%	82%
進修碩士班	88%	88%	88%	100%	100%	100%	100%	100%	100%	100%	100%
園藝學系	69%	79%	82%	63%	82%	72%	85%	55%	49%	78%	92%
學士班	61%	81%	86%	72%	86%	78%	83%	61%	56%	83%	94%
進修學士班	71%	76%	76%	53%	76%	68%	85%	50%	41%	71%	91%
研究所碩士班	100%	88%	88%	63%	88%	63%	88%	50%	50%	88%	88%
森林暨自然資源學系	56%	82%	79%	49%	79%	72%	90%	51%	28%	90%	92%
學士班	50%	78%	78%	44%	75%	75%	88%	47%	28%	88%	91%
研究所碩士班	86%	100%	86%	71%	100%	57%	100%	71%	29%	100%	100%
木質材料與設計學系	55%	83%	76%	67%	76%	64%	79%	62%	30%	74%	78%
學士班	45%	80%	68%	60%	73%	60%	83%	50%	28%	65%	60%
進修學士班	60%	83%	83%	73%	77%	67%	70%	70%	27%	80%	97%
研究所碩士班	100%	100%	100%	83%	100%	83%	100%	100%	67%	100%	100%
動物科學系	63%	78%	80%	65%	77%	66%	71%	57%	37%	72%	89%
學士班	56%	80%	80%	59%	76%	68%	61%	46%	37%	68%	90%
進修學士班	69%	71%	77%	71%	74%	57%	77%	66%	37%	74%	86%
研究所碩士班	83%	100%	100%	67%	100%	100%	100%	83%	33%	83%	100%
生物農業科技學系	63%	79%	72%	53%	70%	63%	77%	51%	51%	65%	86%
學士班	57%	77%	69%	46%	66%	60%	77%	43%	51%	66%	83%
研究所碩士班	88%	88%	88%	88%	88%	75%	75%	88%	50%	63%	100%
景觀學系	65%	81%	81%	77%	84%	74%	77%	71%	48%	65%	90%
學士班	64%	79%	79%	75%	86%	75%	79%	71%	46%	61%	89%
研究所碩士班	67%	100%	100%	100%	67%	67%	67%	67%	67%	100%	100%
植物醫學系	76%	71%	71%	63%	76%	68%	87%	53%	39%	71%	100%

學院/系所/學制	專業知識 與技能	挫折與壓 力容忍力	問題解決 能力	創新開發 能力	人際互動 能力	表達溝通	自我學習 能力	自我推薦 能力	國際化能 力	體能與健 康	團隊合 作
學士班	72%	66%	66%	62%	76%	66%	83%	41%	34%	72%	100%
研究所碩士班	89%	89%	89%	67%	78%	78%	100%	89%	56%	67%	100%
農場管理進修學士學位學程	84%	89%	88%	74%	85%	81%	88%	74%	53%	82%	96%
進修學士班	84%	89%	88%	74%	85%	81%	88%	74%	53%	82%	96%
農學院農學碩士在職專班	100%	100%	100%	100%	100%	100%	100%	100%	44%	100%	100%
進修碩士班	100%	100%	100%	100%	100%	100%	100%	100%	44%	100%	100%
農業科學博士學位學程	100%	100%	100%	80%	100%	80%	100%	80%	60%	80%	100%
研究所博士班	100%	100%	100%	80%	100%	80%	100%	80%	60%	80%	100%
理工學院	63%	83%	84%	70%	84%	72%	83%	59%	47%	76%	89%
電子物理學系	75%	73%	81%	67%	83%	69%	73%	58%	38%	83%	90%
學士班	74%	77%	81%	65%	84%	70%	74%	58%	40%	84%	91%
研究所碩士班	80%	40%	80%	80%	80%	60%	60%	60%	20%	80%	80%
應用化學系	76%	80%	84%	71%	78%	76%	84%	55%	49%	69%	85%
學士班	69%	72%	77%	67%	72%	67%	77%	49%	44%	69%	82%
研究所碩士班	93%	100%	100%	87%	93%	100%	100%	73%	67%	67%	93%
研究所博士班	100%	100%	100%	0%	100%	100%	100%	0%	0%	100%	100%
應用數學系	37%	80%	69%	51%	73%	53%	80%	29%	22%	69%	86%
學士班	34%	77%	68%	48%	73%	52%	77%	27%	20%	66%	84%
研究所碩士班	60%	100%	80%	80%	80%	60%	100%	40%	40%	100%	100%
資訊工程學系	76%	85%	88%	78%	85%	81%	88%	69%	66%	71%	88%
學士班	74%	81%	86%	74%	81%	81%	86%	69%	62%	74%	86%
研究所碩士班	81%	94%	94%	88%	94%	81%	94%	69%	75%	63%	94%
研究所博士班	100%	100%	100%	100%	100%	100%	100%	100%	100%	100%	100%
生物機電工程學系	63%	86%	87%	77%	90%	73%	86%	67%	49%	89%	94%
學士班	50%	81%	88%	69%	88%	64%	88%	55%	48%	83%	88%
進修學士班	83%	91%	83%	87%	87%	87%	83%	74%	65%	96%	100%

學院/系所/學制	專業知識 與技能	挫折與壓 力容忍力	問題解決 能力	創新開發 能力	人際互動 能力	表達溝通	自我學習 能力	自我推薦 能力	國際化能 力	體能與健 康	團隊合 作
研究所碩士班	62%	85%	92%	77%	100%	77%	85%	85%	23%	92%	100%
進修碩士班	80%	100%	80%	100%	100%	80%	80%	100%	60%	100%	100%
土木與水資源工程學系	65%	88%	87%	71%	83%	70%	79%	66%	52%	71%	87%
學士班	53%	83%	83%	66%	77%	60%	66%	53%	40%	72%	83%
進修學士班	73%	93%	93%	67%	93%	93%	100%	93%	87%	80%	93%
研究所碩士班	90%	100%	90%	90%	90%	70%	100%	70%	50%	50%	90%
進修碩士班	100%	100%	100%	100%	100%	100%	100%	100%	60%	80%	100%
電機工程學系	42%	78%	82%	60%	80%	70%	82%	58%	42%	74%	92%
學士班	37%	76%	80%	57%	78%	70%	83%	57%	39%	74%	91%
研究所碩士班	100%	100%	100%	100%	100%	75%	75%	75%	75%	75%	100%
機械與能源工程學系	67%	86%	88%	74%	93%	81%	88%	55%	45%	79%	90%
學士班	64%	86%	89%	75%	97%	83%	86%	53%	47%	81%	89%
研究所碩士班	83%	83%	83%	67%	67%	67%	100%	67%	33%	67%	100%
生命科學院	67%	85%	82%	63%	80%	70%	81%	53%	41%	69%	93%
食品科學系	77%	93%	88%	72%	90%	79%	87%	62%	50%	76%	98%
學士班	64%	94%	88%	64%	92%	78%	80%	48%	40%	70%	100%
進修學士班	78%	88%	82%	75%	84%	75%	88%	75%	53%	80%	94%
研究所碩士班	86%	96%	93%	68%	89%	79%	89%	50%	46%	71%	100%
進修碩士班	89%	100%	89%	100%	100%	89%	100%	89%	78%	89%	100%
研究所博士班	100%	100%	100%	100%	100%	100%	100%	86%	86%	86%	100%
水生生物科學系	53%	79%	63%	63%	63%	61%	76%	55%	39%	58%	82%
學士班	50%	76%	59%	59%	59%	59%	74%	50%	38%	59%	79%
研究所碩士班	75%	100%	100%	100%	100%	75%	100%	100%	50%	50%	100%
生物資源學系	64%	74%	69%	56%	64%	59%	77%	49%	28%	56%	85%
學士班	60%	71%	66%	54%	63%	54%	74%	43%	23%	54%	83%
研究所碩士班	100%	100%	100%	75%	75%	100%	100%	100%	75%	75%	100%

學院/系所/學制	專業知識 與技能	挫折與壓 力容忍力	問題解決 能力	創新開發 能力	人際互動 能力	表達溝通	自我學習 能力	自我推薦 能力	國際化能 力	體能與健 康	團隊合 作
生化科技學系	71%	77%	85%	56%	75%	69%	79%	40%	35%	73%	92%
學士班	68%	78%	83%	50%	75%	63%	75%	33%	30%	75%	90%
研究所碩士班	100%	67%	100%	67%	100%	100%	67%	67%	67%	67%	100%
進修碩士班	78%	78%	89%	78%	67%	89%	100%	67%	44%	67%	100%
微生物免疫與生物藥學系	43%	85%	88%	43%	80%	60%	73%	40%	33%	65%	95%
學士班	42%	83%	86%	42%	83%	61%	75%	39%	33%	64%	97%
研究所碩士班	50%	100%	100%	50%	50%	50%	50%	50%	25%	75%	75%
獸醫學院	73%	76%	85%	69%	82%	78%	84%	64%	56%	71%	84%
獸醫學系	73%	76%	85%	69%	82%	78%	84%	64%	56%	71%	84%
學士班	68%	72%	85%	68%	79%	74%	83%	57%	57%	70%	81%
研究所碩士班	100%	100%	86%	71%	100%	100%	86%	100%	43%	71%	100%
進修碩士班	100%	100%	100%	100%	100%	100%	100%	100%	100%	100%	100%
總計	70%	85%	85%	70%	83%	75%	85%	63%	46%	74%	92%

附表五 109學年度各院系(所)應屆畢業生對學校的意見與看法滿意度

學院/系所/學制	協助學生瞭解就業市場現況與產業發展趨勢	生涯就業輔導服務品質	提供外修課、實習或交換學生機會	提供與外籍人士互動或語言溝通的機會。	提供外語學習環境	提供瞭解國外風俗民情及文節慶的機會	校園環境規劃與維護	校園內的安全保障	電腦網路設備	運動休閒設施	學校生活機能便利性	目前就讀學校的聲譽	學校的進步程度	學校定位與特色	學校學風自由開放程度	學校對培育人才，辦好教育的重視程度	對學校在辦教學上的評價	與國內其他大學相較，您覺得學校競爭力
師範學院	86%	89%	83%	67%	70%	75%	83%	82%	74%	71%	70%	90%	80%	88%	91%	89%	91%	71%
教育學系	88%	94%	84%	68%	75%	81%	77%	78%	69%	65%	71%	94%	84%	92%	90%	90%	90%	73%
學士班	86%	89%	78%	57%	65%	76%	65%	62%	54%	46%	57%	89%	76%	89%	81%	84%	84%	54%
研究所碩士班	80%	90%	100%	70%	80%	80%	90%	90%	70%	80%	80%	90%	80%	80%	90%	90%	90%	70%
進修碩士班	92%	100%	88%	79%	88%	88%	88%	92%	83%	83%	88%	100%	96%	100%	100%	96%	96%	96%
研究所博士班	100%	100%	83%	83%	83%	83%	83%	100%	100%	83%	83%	100%	100%	100%	100%	100%	100%	100%
輔導與諮商學系	78%	84%	70%	54%	64%	67%	81%	78%	72%	68%	66%	89%	76%	84%	88%	91%	91%	72%
學士班	68%	74%	46%	28%	50%	56%	76%	68%	60%	46%	48%	78%	60%	76%	80%	82%	82%	54%
研究所碩士班	87%	90%	90%	74%	74%	77%	90%	87%	85%	82%	74%	97%	85%	87%	95%	97%	95%	82%
進修碩士班	85%	96%	85%	74%	74%	74%	78%	81%	74%	89%	89%	96%	93%	96%	93%	96%	100%	93%
體育與健康休閒學系	92%	95%	91%	77%	73%	78%	89%	92%	86%	84%	87%	92%	88%	95%	98%	94%	96%	80%
學士班	88%	90%	90%	71%	63%	76%	80%	85%	83%	71%	80%	83%	80%	90%	98%	90%	93%	68%
進修學士班	90%	97%	84%	84%	74%	81%	94%	97%	87%	90%	94%	97%	94%	97%	100%	94%	97%	90%
研究所碩士班	100%	100%	100%	70%	80%	70%	100%	100%	90%	100%	80%	100%	90%	100%	90%	100%	100%	70%
進修碩士班	100%	100%	100%	87%	93%	87%	93%	93%	87%	93%	93%	100%	93%	100%	100%	100%	100%	100%
特殊教育學系	88%	92%	83%	69%	71%	81%	73%	71%	69%	67%	60%	90%	83%	90%	92%	90%	94%	79%
學士班	83%	89%	77%	60%	63%	77%	63%	66%	66%	57%	51%	86%	77%	86%	89%	86%	91%	71%
研究所碩士班	100%	100%	100%	92%	92%	92%	100%	85%	77%	92%	85%	100%	100%	100%	100%	100%	100%	100%
幼兒教育學系	91%	92%	84%	67%	70%	73%	89%	85%	73%	68%	65%	91%	75%	86%	91%	87%	89%	67%
學士班	88%	90%	77%	56%	67%	69%	85%	81%	63%	56%	56%	88%	67%	81%	88%	83%	85%	56%

學院/系所/學制	協助 學生 瞭解 就業 市場 現況 與產 業發 展趨 勢	生涯 就業 輔導 服務 品質	提供 國外 修課 、實 習或 交換 學生 機會	提供 與外 籍人 士互 動或 語言 溝通 的機 會。	提供 外語 學習 環境	提供 瞭解 國外 風俗 民情 及文 化節 慶的 機會	校園 環境 規劃 與維 護	校園 內安 全保 障	電腦 網路 設備	運動 休閒 設施	學校 生活 機能 便利 性	目前 就讀 學校 的聲 譽	學校 的進 步程 度	學校 定位 與特 色	學校 學風 自由 開放 程度	學校 對培 育人 才， 好教 育的 重視 程度	對學 校在 理學 教上 的評 價	與國 內其 他大 學相 較， 您覺 得學 校競 爭力
研究所碩士班	80%	80%	80%	80%	40%	40%	80%	60%	80%	60%	60%	80%	60%	80%	80%	80%	80%	60%
進修碩士班	100%	100%	100%	91%	82%	91%	100%	100%	95%	100%	86%	100%	95%	100%	100%	100%	100%	95%
數位學習設計與管理學系	75%	77%	96%	69%	60%	69%	83%	77%	60%	60%	50%	77%	63%	69%	79%	75%	77%	38%
學士班	71%	74%	95%	61%	53%	63%	79%	74%	53%	53%	47%	71%	61%	68%	79%	71%	76%	37%
研究所碩士班	90%	90%	100%	100%	90%	90%	100%	90%	90%	90%	60%	100%	70%	70%	80%	90%	80%	40%
教育行政與政策發展研究所	100%	94%	89%	89%	94%	100%	94%	100%	83%	83%	89%	100%	94%	94%	100%	100%	100%	94%
研究所碩士班	100%	91%	82%	82%	91%	100%	91%	100%	73%	73%	82%	100%	91%	91%	100%	100%	100%	91%
進修碩士班	100%	100%	100%	100%	100%	100%	100%	100%	100%	100%	100%	100%	100%	100%	100%	100%	100%	100%
數理教育研究所	78%	78%	89%	78%	78%	78%	89%	100%	100%	89%	78%	89%	100%	100%	100%	100%	100%	78%
研究所碩士班	86%	86%	100%	86%	86%	86%	86%	100%	100%	100%	86%	100%	100%	100%	100%	100%	100%	71%
進修碩士班	50%	50%	50%	50%	50%	50%	100%	100%	100%	50%	50%	50%	100%	100%	100%	100%	100%	100%
人文藝術學院	59%	70%	70%	59%	69%	63%	74%	76%	61%	60%	56%	78%	63%	73%	85%	77%	76%	51%
中國文學系	56%	70%	74%	65%	64%	67%	76%	79%	55%	62%	55%	88%	71%	80%	89%	83%	82%	58%
學士班	49%	60%	62%	49%	51%	56%	67%	69%	42%	49%	42%	82%	62%	73%	87%	78%	76%	44%
進修學士班	75%	88%	100%	100%	94%	94%	94%	100%	88%	88%	81%	100%	94%	94%	94%	94%	94%	81%
研究所碩士班	100%	100%	100%	100%	67%	67%	100%	100%	67%	100%	100%	100%	100%	100%	100%	100%	100%	100%
進修碩士班	0%	100%	100%	100%	100%	100%	100%	100%	50%	100%	50%	100%	50%	100%	100%	100%	100%	100%
視覺藝術學系	51%	75%	64%	51%	64%	60%	79%	83%	68%	72%	60%	89%	68%	81%	87%	81%	83%	55%
學士班	45%	71%	60%	43%	64%	55%	76%	86%	64%	69%	55%	86%	60%	79%	83%	76%	79%	50%
研究所碩士班	73%	91%	82%	82%	64%	82%	91%	73%	82%	82%	82%	100%	100%	91%	100%	100%	100%	73%
應用歷史學系	62%	62%	78%	53%	76%	60%	73%	69%	58%	51%	60%	71%	53%	64%	84%	67%	64%	44%

學院/系所/學制	協助 學生 瞭解 就業 市場 現況 與產 業發 展趨 勢	生 涯 就 業 輔 導 服 務 品 質	提 供 外 修 課、 實 習 或 交 換 學 生 機 會	提 供 外 籍 人 士 互 動 或 言 語 溝 通 的 機 會。	提 供 外 語 學 習 環 境	提 供 瞭 解 外 國 風 俗 民 情 及 文 節 慶 的 機 會	校 園 環 境 規 劃 與 維 護	校 園 內 的 安 全 保 障	電 腦 網 路 設 備	運 動 休 閒 設 施	學 校 生 活 機 能 便 利 性	目 前 就 讀 學 校 的 聲 譽	學 校 的 進 步 程 度	學 校 位 置 與 特 色	學 校 自 由 開 放 程 度	學 校 對 培 育 人 才， 好 教 育 的 重 視 程 度	對 學 校 在 辦 理 教 學 上 的 評 價	與 國 內 其 他 大 學 相 較， 您 覺 得 學 校 競 爭 力
學士班	60%	60%	76%	50%	74%	57%	71%	67%	55%	48%	57%	69%	50%	62%	83%	64%	62%	40%
研究所碩士班	100%	100%	100%	100%	100%	100%	100%	100%	100%	100%	100%	100%	100%	100%	100%	100%	100%	100%
進修碩士班	100%	100%	100%	100%	100%	100%	100%	100%	100%	100%	100%	100%	100%	100%	100%	100%	100%	100%
外國語言學系	57%	67%	66%	55%	71%	55%	67%	69%	55%	50%	43%	64%	48%	60%	77%	72%	67%	39%
學士班	56%	67%	65%	53%	71%	54%	66%	69%	54%	49%	42%	63%	48%	58%	77%	72%	66%	36%
進修學士班	50%	50%	100%	100%	50%	50%	100%	50%	50%	50%	50%	100%	50%	100%	50%	50%	100%	100%
研究所碩士班	100%	100%	100%	100%	100%	100%	100%	100%	100%	100%	100%	100%	50%	100%	100%	100%	100%	100%
音樂學系	70%	77%	70%	72%	74%	81%	81%	85%	79%	74%	74%	89%	85%	89%	96%	87%	89%	70%
學士班	67%	72%	64%	67%	69%	77%	77%	82%	77%	69%	69%	87%	82%	87%	95%	85%	87%	64%
研究所碩士班	88%	100%	100%	100%	100%	100%	100%	100%	88%	100%	100%	100%	100%	100%	100%	100%	100%	100%
管理學院	79%	81%	78%	65%	70%	70%	81%	83%	72%	74%	89%	85%	78%	82%	90%	84%	86%	66%
企業管理學系	78%	86%	82%	72%	77%	78%	86%	85%	75%	74%	94%	87%	76%	80%	92%	87%	83%	66%
學士班	73%	80%	80%	65%	80%	80%	85%	83%	60%	60%	93%	85%	75%	78%	88%	85%	80%	53%
進修學士班	89%	92%	87%	82%	82%	84%	89%	89%	95%	87%	92%	92%	87%	89%	100%	97%	92%	84%
研究所碩士班	62%	85%	69%	62%	54%	54%	77%	77%	62%	77%	100%	77%	46%	54%	85%	62%	62%	46%
研究所博士班	100%	100%	100%	100%	100%	100%	100%	100%	100%	100%	100%	100%	100%	100%	100%	100%	100%	100%
應用經濟學系	70%	74%	85%	60%	60%	49%	83%	81%	68%	74%	87%	74%	62%	66%	85%	72%	79%	47%
學士班	70%	74%	85%	60%	60%	49%	83%	81%	68%	74%	87%	74%	62%	66%	85%	72%	79%	47%
生物事業管理學系	77%	77%	75%	67%	76%	72%	76%	80%	72%	75%	85%	88%	77%	84%	84%	83%	84%	67%
學士班	70%	66%	66%	60%	68%	68%	74%	76%	68%	68%	78%	82%	70%	80%	78%	80%	82%	54%
進修學士班	95%	100%	90%	85%	95%	85%	75%	90%	85%	95%	100%	100%	95%	95%	100%	95%	95%	95%

學院/系所/學制	協助學生瞭解就業市場現況與產業發展趨勢	生涯就業輔導服務品質	提供外修課、實習或交換學生機會	提供外籍人士互動或語言溝通的機會。	提供外語學習環境	提供瞭解國外風俗民情及文節慶的機會	校園環境規劃與維護	校園內的安全保障	電腦網路設備	運動休閒設施	學校生活機能便利性	目前就讀學校的聲譽	學校的進步程度	學校定位與特色	學校學風自由開放程度	學校對培育人才，好教育的重視程度	對學校在辦教學上的評價	與國內其他大學相較，您得學校競爭力
研究所碩士班	80%	100%	100%	60%	80%	60%	100%	80%	60%	60%	100%	100%	80%	80%	80%	60%	60%	80%
資訊管理學系	88%	84%	89%	67%	70%	72%	84%	84%	72%	60%	91%	81%	84%	86%	95%	88%	91%	68%
學士班	90%	88%	90%	65%	69%	75%	83%	83%	73%	58%	90%	77%	83%	85%	94%	85%	90%	65%
研究所碩士班	78%	67%	89%	78%	78%	56%	89%	89%	67%	67%	100%	100%	89%	89%	100%	100%	100%	89%
財務金融學系	76%	82%	73%	57%	64%	62%	78%	75%	67%	79%	89%	83%	81%	83%	88%	83%	90%	60%
學士班	64%	75%	64%	41%	55%	45%	70%	70%	48%	70%	84%	70%	70%	70%	77%	75%	84%	43%
進修學士班	87%	89%	82%	74%	74%	79%	84%	79%	84%	87%	92%	95%	89%	95%	97%	92%	95%	74%
研究所碩士班	100%	86%	86%	71%	71%	71%	86%	86%	100%	86%	100%	100%	100%	100%	100%	86%	100%	86%
行銷與觀光管理學系	58%	59%	59%	46%	59%	68%	66%	73%	58%	62%	86%	77%	61%	70%	89%	70%	76%	51%
學士班	43%	45%	55%	36%	57%	68%	61%	77%	57%	45%	82%	64%	45%	59%	84%	61%	68%	39%
研究所碩士班	81%	81%	67%	63%	63%	67%	74%	67%	59%	89%	93%	100%	85%	89%	96%	85%	89%	70%
管理學院碩士在職專班	98%	95%	84%	80%	79%	82%	89%	98%	84%	85%	91%	98%	95%	96%	98%	98%	96%	95%
進修碩士班	98%	95%	84%	80%	79%	82%	89%	98%	84%	85%	91%	98%	95%	96%	98%	98%	96%	95%
農學院	72%	72%	71%	60%	65%	67%	79%	76%	68%	80%	69%	81%	68%	81%	86%	78%	81%	59%
農藝學系	71%	67%	69%	59%	71%	74%	79%	84%	67%	86%	69%	81%	64%	78%	83%	78%	81%	66%
學士班	67%	62%	64%	54%	67%	74%	79%	87%	67%	82%	62%	74%	62%	72%	82%	77%	77%	62%
研究所碩士班	64%	64%	64%	55%	73%	64%	82%	73%	64%	91%	73%	91%	55%	82%	73%	73%	82%	64%
進修碩士班	100%	100%	100%	88%	88%	88%	75%	88%	75%	100%	100%	100%	88%	100%	100%	88%	100%	88%
園藝學系	76%	76%	64%	63%	69%	72%	81%	73%	69%	82%	81%	90%	79%	85%	92%	87%	87%	59%
學士班	75%	69%	64%	53%	69%	75%	89%	72%	67%	78%	81%	89%	83%	81%	94%	83%	89%	56%
進修學士班	74%	79%	65%	74%	68%	65%	71%	74%	71%	82%	82%	91%	74%	85%	88%	88%	82%	65%

學院/系所/學制	協助學生瞭解就業市場現況與產業發展趨勢	生涯就業輔導服務品質	提供外修課、實習或交換學生機會	提供與外籍人士互動或語言溝通的機會。	提供外語學習環境	提供瞭解國外風俗民情及文節慶的機會	校園環境規劃與維護	校園內的安全保障	電腦網路設備	運動休閒設施	學校生活機能便利性	目前就讀學校的聲譽	學校的進步程度	學校定位與特色	學校學風自由開放程度	學校對培育人才，好教育的重視程度	對學在辦理教學上的評價	與國內其他大學相較，您得學校競爭力
研究所碩士班	88%	88%	63%	63%	75%	88%	88%	75%	75%	100%	75%	88%	88%	100%	100%	100%	100%	50%
森林暨自然資源學系	56%	54%	64%	51%	54%	56%	79%	72%	54%	64%	54%	77%	49%	72%	82%	67%	67%	54%
學士班	50%	47%	59%	47%	50%	53%	75%	69%	50%	63%	53%	72%	41%	66%	78%	59%	63%	47%
研究所碩士班	86%	86%	86%	71%	71%	71%	100%	86%	71%	71%	57%	100%	86%	100%	100%	100%	86%	86%
木質材料與設計學系	75%	72%	84%	67%	67%	64%	79%	76%	63%	82%	71%	79%	70%	82%	89%	75%	83%	55%
學士班	63%	58%	80%	63%	68%	60%	68%	65%	50%	68%	58%	70%	55%	68%	83%	60%	73%	35%
進修學士班	90%	90%	87%	70%	63%	70%	97%	93%	80%	100%	93%	90%	87%	97%	97%	93%	97%	80%
研究所碩士班	80%	80%	100%	80%	80%	67%	67%	67%	67%	83%	50%	83%	83%	100%	100%	83%	83%	67%
動物科學系	82%	80%	72%	57%	65%	63%	68%	71%	62%	79%	76%	72%	66%	82%	89%	74%	77%	57%
學士班	78%	76%	68%	49%	56%	59%	76%	66%	46%	76%	66%	61%	54%	73%	85%	61%	66%	39%
進修學士班	83%	83%	74%	63%	71%	66%	57%	71%	74%	83%	86%	80%	74%	89%	91%	86%	86%	74%
研究所碩士班	100%	100%	83%	83%	83%	83%	83%	100%	100%	83%	83%	100%	100%	100%	100%	100%	100%	83%
生物農業科技學系	40%	49%	51%	49%	63%	49%	72%	53%	63%	67%	42%	63%	37%	58%	74%	63%	63%	35%
學士班	40%	51%	54%	49%	63%	49%	69%	54%	63%	66%	46%	66%	40%	63%	80%	63%	63%	34%
研究所碩士班	38%	38%	38%	50%	63%	50%	88%	50%	63%	75%	25%	50%	25%	38%	50%	63%	63%	38%
景觀學系	61%	58%	61%	45%	48%	61%	87%	81%	65%	71%	61%	81%	71%	71%	77%	71%	77%	55%
學士班	61%	57%	61%	43%	46%	61%	89%	82%	64%	71%	61%	82%	68%	68%	79%	71%	79%	54%
研究所碩士班	67%	67%	67%	67%	67%	67%	67%	67%	67%	67%	67%	67%	100%	100%	67%	67%	67%	67%
植物醫學系	84%	84%	79%	71%	68%	74%	74%	63%	74%	84%	58%	89%	66%	89%	82%	89%	87%	55%
學士班	83%	86%	76%	69%	66%	72%	79%	62%	69%	83%	52%	86%	59%	86%	76%	86%	83%	48%
研究所碩士班	89%	78%	89%	78%	78%	78%	56%	67%	89%	89%	78%	100%	89%	100%	100%	100%	100%	78%

學院/系所/學制	協助學生瞭解就業市場現況與產業發展趨勢	生涯就業輔導服務品質	提供外修課、實習或交換學生機會	提供與外籍人士互動或語言溝通的機會。	提供外語學習環境	提供瞭解國外風俗民情及文節慶的機會	校園環境規劃與維護	校園內的安全保障	電腦網路設備	運動休閒設施	學校生活機能便利性	目前就讀學校的聲譽	學校的進步程度	學校定位與特色	學校學風自由開放度	學校對培育人才，好教育的重視程度	對學在辦理教學上的評價	與國內其他大相較，您得學校競爭力
農場管理進修學士學位學程	78%	79%	73%	60%	59%	73%	92%	90%	82%	88%	79%	90%	85%	92%	89%	88%	89%	75%
進修學士班	78%	79%	73%	60%	59%	73%	92%	90%	82%	88%	79%	90%	85%	92%	89%	88%	89%	75%
農學院農學碩士在職專班	100%	100%	100%	89%	100%	100%	89%	100%	89%	89%	89%	100%	100%	100%	100%	100%	100%	100%
進修碩士班	100%	100%	100%	89%	100%	100%	89%	100%	89%	89%	89%	100%	100%	100%	100%	100%	100%	100%
農業科學博士學位學程	100%	100%	100%	100%	100%	100%	100%	100%	80%	80%	80%	80%	60%	80%	80%	80%	100%	60%
研究所博士班	100%	100%	100%	100%	100%	100%	100%	100%	80%	80%	80%	80%	60%	80%	80%	80%	100%	60%
理工學院	75%	77%	66%	58%	63%	64%	83%	84%	73%	80%	70%	78%	72%	78%	87%	80%	81%	61%
電子物理學系	88%	83%	63%	58%	63%	63%	88%	83%	73%	79%	65%	83%	69%	73%	85%	83%	90%	69%
學士班	88%	84%	60%	58%	60%	60%	86%	81%	74%	77%	67%	81%	67%	72%	86%	84%	88%	67%
研究所碩士班	80%	80%	80%	60%	80%	80%	100%	100%	60%	100%	40%	100%	80%	80%	80%	80%	100%	80%
應用化學系	75%	71%	56%	53%	51%	60%	67%	67%	67%	60%	53%	71%	62%	71%	76%	71%	71%	51%
學士班	72%	67%	51%	49%	44%	56%	62%	62%	59%	51%	49%	64%	59%	69%	69%	67%	67%	44%
研究所碩士班	87%	87%	73%	67%	73%	73%	87%	80%	87%	87%	67%	87%	67%	73%	93%	80%	80%	67%
研究所博士班	0%	0%	0%	0%	0%	0%	0%	100%	100%	0%	0%	100%	100%	100%	100%	100%	100%	100%
應用數學系	57%	61%	59%	53%	61%	57%	92%	82%	88%	82%	67%	73%	67%	73%	92%	78%	80%	59%
學士班	57%	61%	55%	52%	59%	55%	91%	82%	86%	80%	66%	75%	66%	75%	93%	77%	82%	61%
研究所碩士班	60%	60%	100%	60%	80%	80%	100%	80%	100%	100%	80%	60%	80%	60%	80%	80%	60%	40%
資訊工程學系	76%	81%	80%	68%	76%	68%	98%	95%	76%	80%	71%	83%	80%	86%	92%	78%	92%	69%
學士班	74%	79%	74%	60%	71%	60%	98%	93%	71%	74%	69%	79%	76%	83%	88%	74%	88%	62%
研究所碩士班	81%	88%	94%	88%	88%	88%	100%	100%	88%	94%	75%	94%	88%	94%	100%	88%	100%	88%
研究所博士班	100%	100%	100%	100%	100%	100%	100%	100%	100%	100%	100%	100%	100%	100%	100%	100%	100%	100%

學院/系所/學制	協助學生瞭解就業市場現況與產業發展趨勢	生涯就業輔導服務品質	提供外修課、實習或交換學生機會	提供與外籍人士互動或語言溝通的機會。	提供外語學習環境	提供瞭解國外風俗民情及文節慶的機會	校園環境規劃與維護	校園內的安全保障	電腦網路設備	運動休閒設施	學校生活機能便利性	目前就讀學校的聲譽	學校的進步程度	學校定位與特色	學校學風自由開放程度	學校對培育人才，好教育的重視程度	對學在辦理教學上的評價	與國內其他大學相較，您得學校競爭力
生物機電工程學系	82%	82%	72%	64%	70%	71%	83%	87%	84%	92%	83%	84%	82%	86%	89%	89%	88%	71%
學士班	79%	79%	64%	48%	62%	62%	79%	81%	76%	88%	69%	71%	69%	76%	81%	83%	81%	52%
進修學士班	91%	91%	91%	91%	91%	87%	91%	91%	100%	100%	100%	100%	96%	96%	96%	96%	96%	96%
研究所碩士班	69%	69%	69%	69%	62%	69%	77%	92%	77%	85%	92%	92%	92%	92%	100%	92%	92%	77%
進修碩士班	100%	100%	60%	60%	60%	80%	100%	100%	100%	100%	100%	100%	100%	100%	100%	100%	100%	100%
土木與水資源工程學系	78%	78%	68%	56%	56%	61%	78%	84%	58%	77%	79%	86%	75%	81%	87%	78%	79%	60%
學士班	74%	74%	57%	43%	49%	53%	68%	81%	43%	72%	74%	83%	72%	74%	85%	74%	79%	47%
進修學士班	87%	80%	80%	80%	67%	73%	93%	87%	87%	73%	93%	87%	73%	87%	87%	80%	80%	80%
研究所碩士班	70%	80%	80%	70%	70%	70%	90%	90%	70%	90%	70%	90%	80%	90%	90%	80%	70%	70%
進修碩士班	100%	100%	100%	80%	60%	80%	100%	100%	100%	100%	100%	100%	100%	100%	100%	100%	100%	100%
電機工程學系	68%	76%	62%	54%	58%	66%	82%	94%	66%	88%	62%	60%	60%	74%	88%	74%	66%	44%
學士班	65%	74%	59%	52%	57%	63%	80%	93%	63%	87%	59%	57%	57%	72%	87%	72%	63%	39%
研究所碩士班	100%	100%	100%	75%	75%	100%	100%	100%	100%	100%	100%	100%	100%	100%	100%	100%	100%	100%
機械與能源工程學系	74%	81%	64%	55%	64%	60%	74%	76%	71%	76%	69%	74%	74%	76%	83%	83%	79%	55%
學士班	69%	81%	61%	50%	67%	58%	75%	83%	69%	75%	67%	75%	78%	75%	83%	83%	78%	58%
研究所碩士班	100%	83%	83%	83%	50%	67%	67%	33%	83%	83%	83%	67%	50%	83%	83%	83%	83%	33%
生命科學院	81%	82%	80%	70%	74%	74%	82%	76%	76%	79%	70%	84%	73%	83%	90%	83%	85%	64%
食品科學系	89%	88%	83%	73%	78%	79%	83%	83%	83%	84%	77%	93%	84%	89%	94%	89%	89%	77%
學士班	88%	86%	76%	56%	64%	72%	80%	82%	76%	72%	64%	88%	70%	84%	84%	84%	84%	56%
進修學士班	88%	90%	84%	78%	84%	80%	80%	82%	84%	88%	90%	96%	90%	92%	100%	92%	90%	90%
研究所碩士班	89%	82%	86%	79%	79%	79%	86%	79%	86%	93%	68%	93%	89%	86%	96%	89%	89%	79%

學院/系所/學制	協助學生瞭解就業市場現況與產業發展趨勢	生涯就業輔導服務品質	提供外修課、實習或交換學生機會	提供與外籍人士互動或語言溝通的機會。	提供外語學習環境	提供瞭解國外風俗民情及文節慶的機會	校園環境規劃與維護	校園內的安全保障	電腦網路設備	運動休閒設施	學校生活機能便利性	目前就讀學校的聲譽	學校的進步程度	學校定位與特色	學校學風自由開放程度	學校對培育人才，好教育的重視程度	對學在辦理教學上的評價	與國內其他大相較，您得學校競爭力
進修碩士班	100%	100%	100%	100%	100%	100%	100%	100%	100%	100%	100%	100%	100%	100%	100%	100%	100%	100%
研究所博士班	86%	86%	100%	100%	100%	100%	100%	86%	100%	86%	86%	100%	100%	100%	100%	86%	100%	86%
水生生物科學系	79%	84%	84%	79%	71%	74%	87%	82%	89%	84%	79%	84%	84%	89%	95%	76%	89%	61%
學士班	76%	82%	82%	76%	71%	71%	85%	79%	88%	82%	76%	82%	82%	88%	94%	74%	88%	56%
研究所碩士班	100%	100%	100%	100%	75%	100%	100%	100%	100%	100%	100%	100%	100%	100%	100%	100%	100%	100%
生物資源學系	74%	79%	69%	64%	59%	69%	74%	64%	67%	67%	62%	74%	49%	77%	74%	69%	72%	49%
學士班	74%	80%	66%	66%	57%	69%	74%	63%	66%	66%	60%	74%	49%	80%	77%	71%	71%	49%
研究所碩士班	75%	75%	100%	50%	75%	75%	75%	75%	75%	75%	75%	75%	50%	50%	50%	50%	75%	50%
生化科技學系	73%	77%	85%	69%	77%	71%	83%	65%	75%	75%	62%	75%	73%	79%	88%	83%	87%	60%
學士班	68%	70%	80%	63%	73%	70%	78%	58%	68%	70%	53%	68%	65%	73%	85%	80%	83%	50%
研究所碩士班	67%	100%	100%	100%	100%	67%	100%	67%	100%	67%	100%	100%	100%	100%	100%	67%	100%	67%
進修碩士班	100%	100%	100%	89%	89%	78%	100%	100%	100%	100%	89%	100%	100%	100%	100%	100%	100%	100%
微生物免疫與生物藥學系	68%	73%	70%	55%	70%	63%	83%	70%	50%	73%	53%	73%	48%	70%	90%	85%	80%	45%
學士班	67%	72%	69%	53%	69%	67%	83%	69%	47%	72%	53%	72%	47%	69%	89%	83%	78%	39%
研究所碩士班	75%	75%	75%	75%	75%	25%	75%	75%	75%	75%	50%	75%	50%	75%	100%	100%	100%	100%
獸醫學院	71%	76%	65%	49%	62%	64%	76%	75%	58%	67%	76%	69%	55%	67%	73%	69%	71%	47%
獸醫學系	71%	76%	65%	49%	62%	64%	76%	75%	58%	67%	76%	69%	55%	67%	73%	69%	71%	47%
學士班	66%	72%	60%	43%	57%	62%	74%	70%	57%	64%	74%	64%	49%	62%	68%	64%	66%	43%
研究所碩士班	100%	100%	100%	86%	86%	71%	86%	100%	57%	86%	86%	100%	86%	100%	100%	100%	100%	71%
進修碩士班	100%	100%	100%	100%	100%	100%	100%	100%	100%	100%	100%	100%	100%	100%	100%	100%	100%	100%
總計	76%	79%	74%	63%	68%	69%	81%	80%	71%	74%	72%	83%	73%	81%	88%	82%	83%	62%

