

# 國立嘉義大學

## 畢業1年畢業生 就業流向、學用相符度調查分析報告 (109年至111年跨年度比較)

資料彙整：學生職涯發展中心

中華民國 112 年 4 月 11 日

## 目錄

壹、前言.....	1
貳、資料來源.....	1
一、調查對象.....	1
二、調查方法.....	1
參、分析方法.....	1
肆、畢業1年就業流向.....	1
一、各學制畢業1年就業流向.....	1
二、各學院學士班畢業1年就業流向.....	2
三、各學院進修學士班畢業1年就業流向.....	2
四、各學院研究所碩士班畢業1年就業流向.....	3
五、各學院進修碩士班畢業1年就業流向.....	3
六、各學院研究所博士班畢業1年就業流向.....	4
伍、畢業1年學用相符度分析.....	5
一、各學制畢業1年學用相符度分析.....	5
二、各學院學士班畢業1年學用相符度.....	6
三、各學院進修學士班畢業1年學用相符度.....	7
四、各學院研究所碩士班畢業1年學用相符度.....	9
五、各學院進修碩士班畢業1年學用相符度.....	10
六、各學院研究所博士班畢業1年學用相符度.....	11
附表一 107-109學年度各學系畢業1年學用相符度表.....	13
附表二 107-109學年度各學系畢業1年流向表.....	18

## 表目錄

<a href="#">表 1 107-109學年度各學制畢業1年就業者學用相符度表.....</a>	5
<a href="#">表 2 107-109學年度各學院學士班畢業1年就業者學用相符度表.....</a>	6
<a href="#">表 3 107-109學年度各學院進修學士班畢業1年就業者學用相符度表.....</a>	8
<a href="#">表 4 107-109學年度各學院研究所碩士班畢業1年就業者學用相符度表.....</a>	9
<a href="#">表 5 107-109學年度各學院進修碩士班畢業1年就業者學用相符度表.....</a>	10
<a href="#">表 6 107-109學年度各學院研究所博士班畢業1年就業者學用相符度表.....</a>	12

## 圖目錄

<u>圖 1 107-109學年度各學制畢業1年就業流向圖</u> .....	2
<u>圖 2 107-109學年度各學院學士班畢業1年就業流向圖</u> .....	2
<u>圖 3 107-109學年度各學院進修學士班畢業1年就業流向圖</u> .....	3
<u>圖 4 107-109學年度各學院研究所碩士班畢業1年就業流向圖</u> .....	3
<u>圖 5 107-109學年度各學院進修碩士班畢業1年就業流向圖</u> .....	4
<u>圖 6 107-109學年度各學院研究所博士班畢業1年就業流向圖</u> .....	4
<u>圖 7 107-109學年度各學制畢業1年就業者學用相符度圖</u> .....	6
<u>圖 8 107-109學年度各學院學士班畢業1年就業者學用相符度圖</u> .....	7
<u>圖 9 107-109學年度各學院進修學士班畢業1年就業者學用相符度圖</u> .....	8
<u>圖 10 107-109學年度各學院研究所碩士班畢業1年就業者學用相符度圖</u> .....	10
<u>圖 11 107-109學年度各學院進修碩士班畢業1年就業者學用相符度圖</u> .....	11
<u>圖 12 107-109學年度各學院研究所博士班畢業1年就業者學用相符度圖</u> .....	12

## 壹、前言

為實踐大學法第39條「大學對校務資訊，除依法應予保密者外，以主動公開為原則，並得應人民申請提供之」規定之精神，教育部於112年高等教育深耕計畫請各校配合進行就業流向、跨年度學用相符程度之比較與公布。本校配合教育部政策依學院、學制分析109年至111年畢業1年學生學用相符程度，並以附表提供各學系學制就業流向反跨年度學用相符程度分析資料。

## 貳、資料來源

### 一、調查對象

調查對象為本國籍畢業後1年之畢業生，111年度調查109學年度畢業1年學生，110年度調查108學年度畢業1年學生、109年度調查107學年度畢業1年學生。

### 二、調查方法

本調查係使用本校「校友資訊網」之「畢業校友流向調查」來進行，以電話訪問方式為主，自行上網填報為輔，調查期程自每年6月起至10月底止。本次分析以調查畢業1年學生就業者自評「工作內容與原就讀系、所、學位學程之專業訓練課程，相符程度」（簡稱學用相符度）來作跨年度比較。

## 參、分析方法

就業流向以分析畢業1年流向調查，教育部公版問卷第1題及第6題，調查畢業1年畢業生目前流向發展狀態。

學用相符程度以分析畢業1年流向調查，教育部公版問卷第3部分學習回饋，第10題，調查畢業1年已就業者自評「工作內容與原就讀系、所、學位學程之專業訓練課程，相符程度」，題項得分設計為「非常符合」5分、「符合」4分、「尚可」3分、「不符合」2分及「非常不符合」1分等5項，以該題項平均值來看畢業1年就業者學用相符度

## 肆、畢業1年就業流向

### 一、各學制畢業1年就業流向

如圖1，107至109學年度，學士班就業率平均值為47%、進修學士班就業率平均值為84%、研究所碩士班就業率平均值為86%、進修碩士班就業率平均值為98%、研究所博士班就業率平均值為91%。

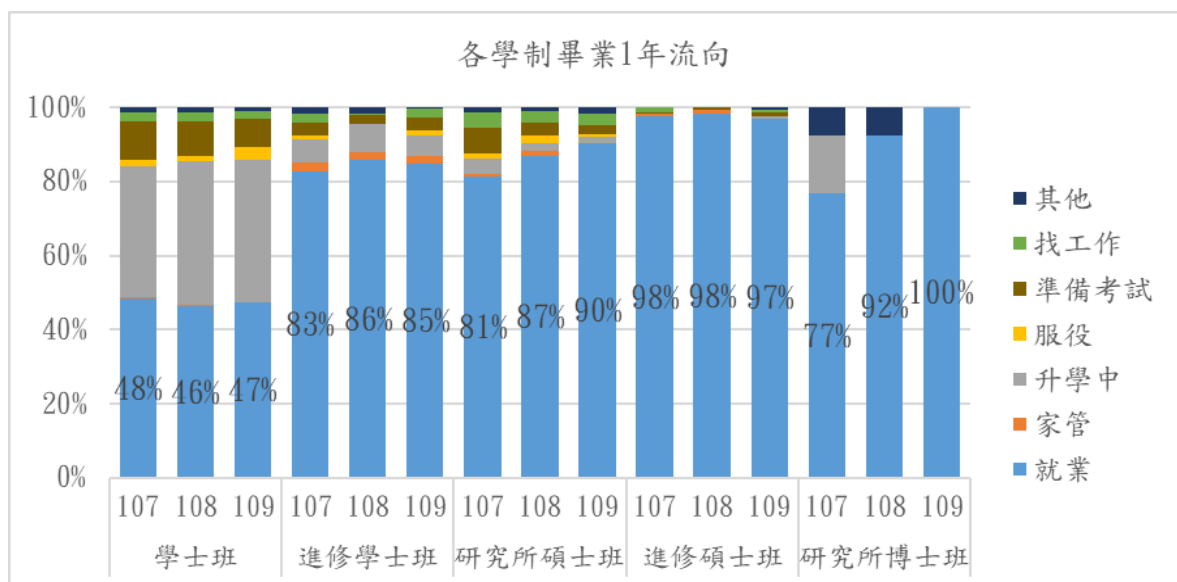


圖 1 107-109學年度各學制畢業1年就業流向圖

## 二、各學院學士班畢業1年就業流向

如圖2，107至109學年度師範學院學士班就業率平均值為56%、人文藝術學院學士班就業率平均值為56%、管理學院學士班就業率平均值為54%、農學院學士班就業率平均值為50%、理工學院學士班就業率平均值為30%、生命科學院學士班就業率平均值為33%、獸醫學院學士班就業率平均值為76%。

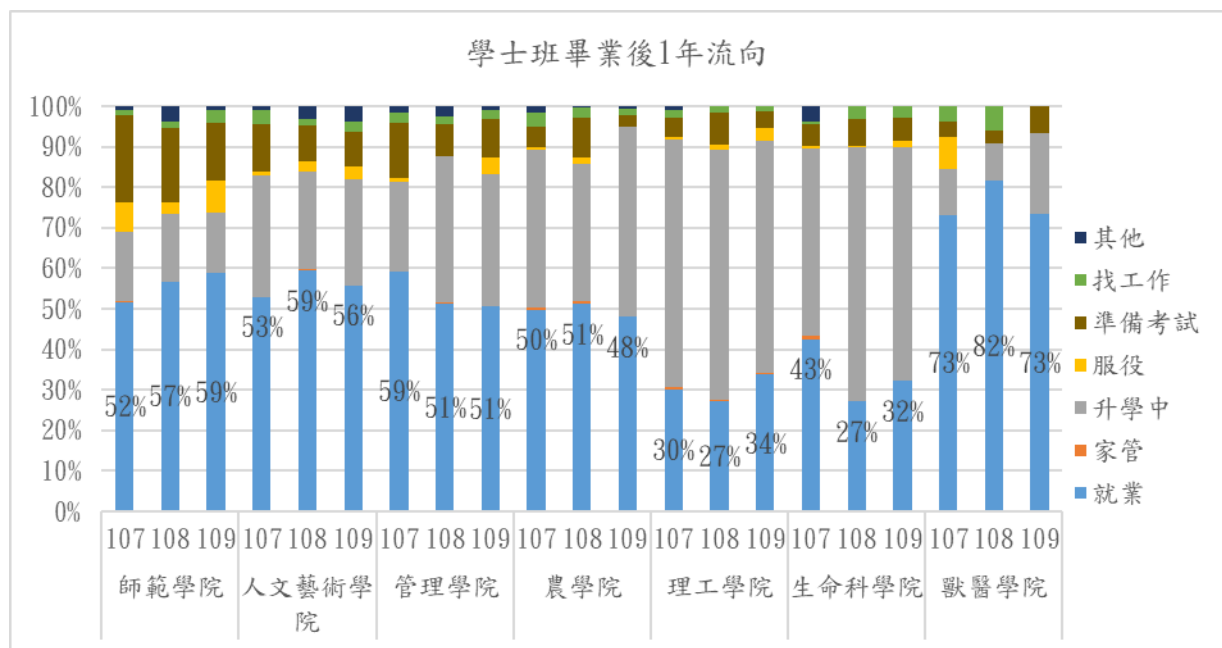


圖 2 107-109學年度各學院學士班畢業1年就業流向圖

## 三、各學院進修學士班畢業1年就業流向

如圖3，107至109學年度師範學院進修學士班就業率平均值為86%、人文藝術學院進修學士班就業率平均值為78%、管理學院進修學士班就業率平均值為86%、農學院進修學士班就業率平均值為85%、理工學院進修學士班就業率平均值為83%、生命科學院進修學士班就業率平均值為81%。

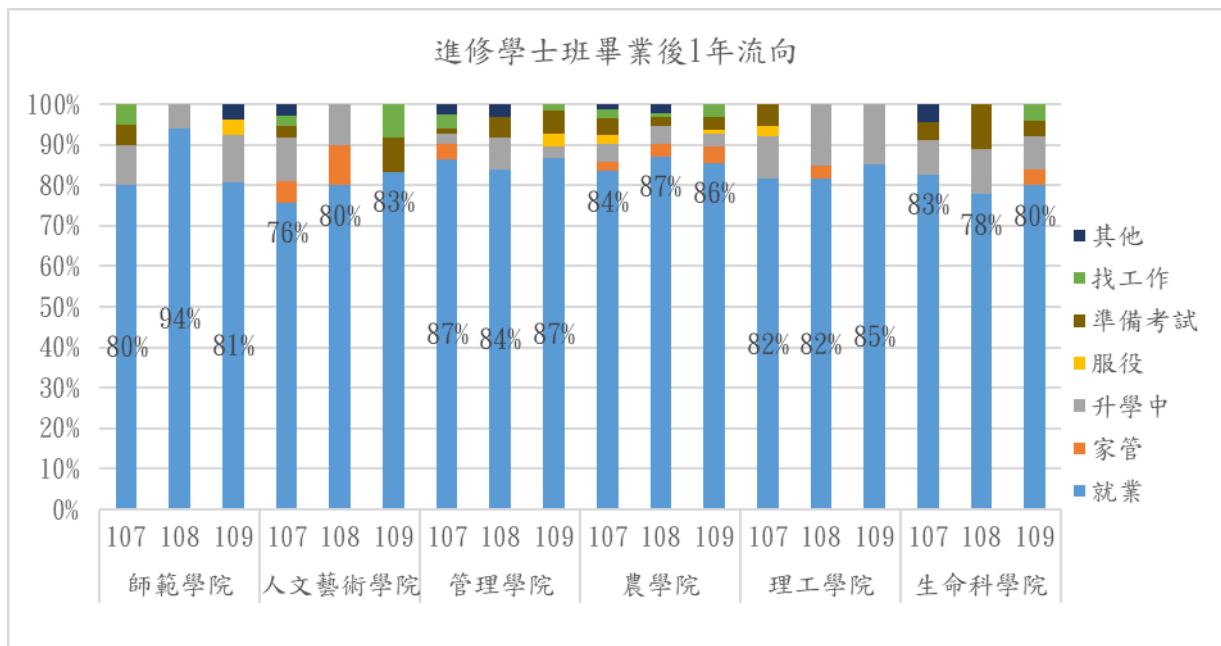


圖 3 107-109學年度各學院進修學士班畢業1年就業流向圖

#### 四、各學院研究所碩士班畢業1年就業流向

如圖4，107至109學年度師範學院研究所碩士班就業率平均值為81%、人文藝術學院研究所碩士班就業率平均值為88%、管理學院研究所碩士班就業率平均值為85%、農學院研究所碩士班就業率平均值為78%、理工學院研究所碩士班就業率平均值為86%、生命科學院研究所碩士班就業率平均值為85%、獸醫學院研究所碩士班就業率平均值為100%。

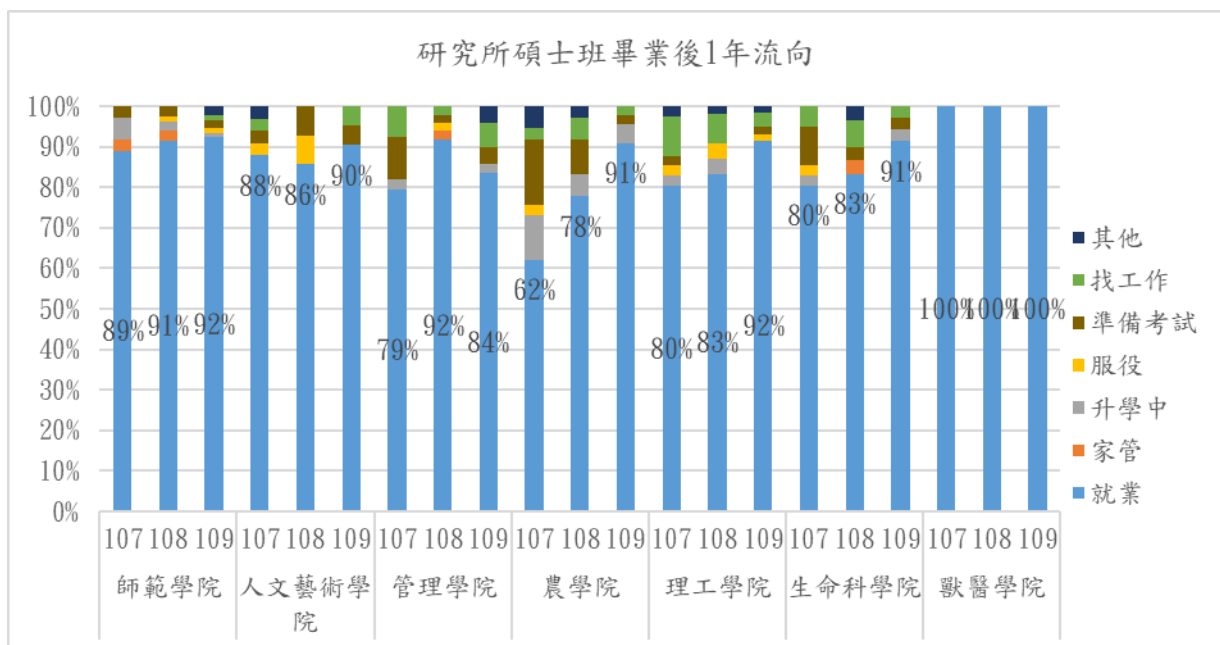


圖 4 107-109學年度各學院研究所碩士班畢業1年就業流向圖

#### 五、各學院進修碩士班畢業1年就業流向

如圖5，107至109學年度師範學院進修碩士班就業率平均值為97%、人文藝術學院進修碩士班就業率平均值為94%、管理學院進修碩士班就業率平均值為99%、農學院進修碩

士班就業率平均值為96%、理工學院進修碩士班就業率平均值為100%、生命科學院進修碩士班就業率平均值為98%、獸醫學院進修碩士班就業率平均值為100%。

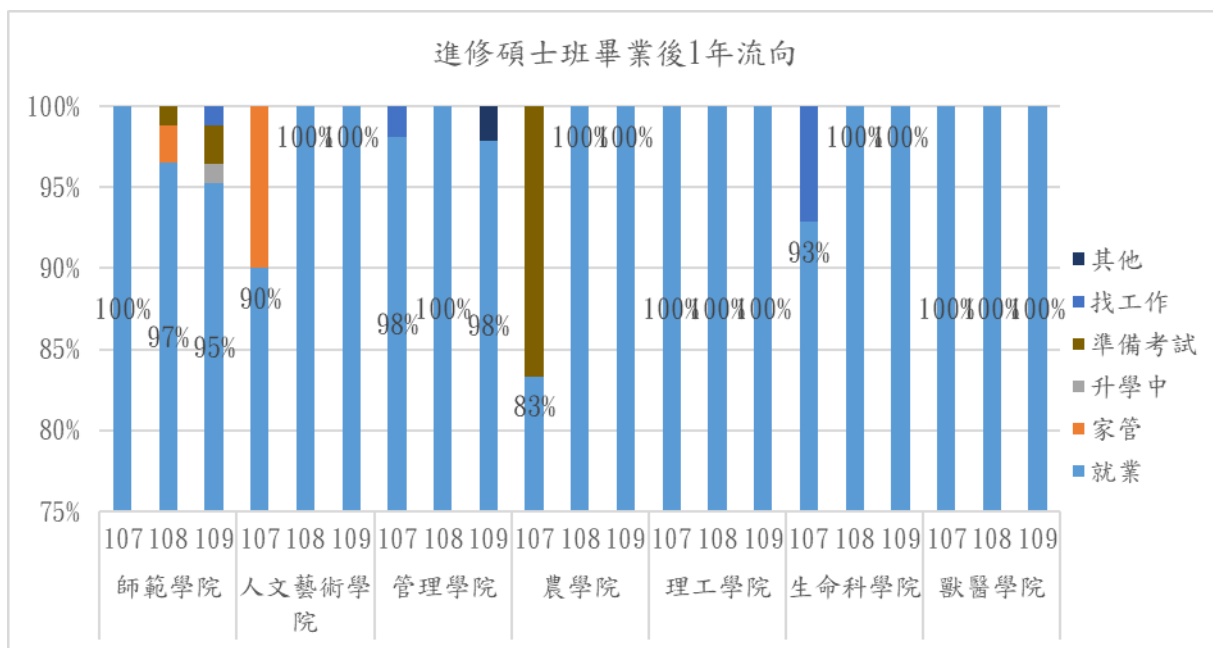


圖 5 107-109學年度各學院進修碩士班畢業1年就業流向圖

#### 六、各學院研究所博士班畢業1年就業流向

如圖6，107至109學年度師範學院研究所博士班就業率平均值為86%、管理學院研究所博士班就業率平均值為93%、農學院研究所博士班就業率平均值為100%、理工學院研究所博士班就業率平均值為100%、生命科學院研究所博士班就業率平均值為86%。

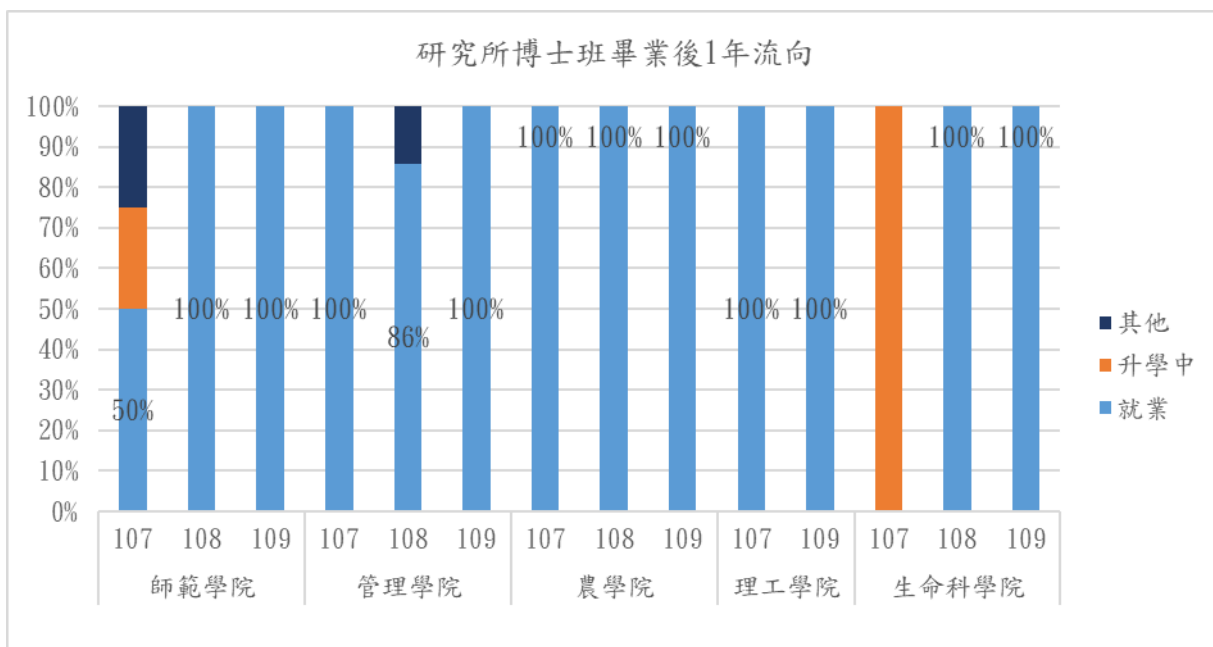


圖 6 107-109學年度各學院研究所博士班畢業1年就業流向圖

## 伍、畢業1年學用相符度分析

### 一、各學制畢業1年學用相符度分析

如表1，107至109學年度學士班，學用相符度平均值為3.33、進修學士班學用相符度為3.27、研究所碩士班學用相符度為3.95、進修碩士班學用相符度為4.24、研究所博士班學用相符度為4.68。

表 1 107-109學年度各學制畢業1年就業者學用相符度表

學制/學年度	填答數	學用相符度平均值
<b>學士班</b>	<b>1730</b>	<b>3.33</b>
107	571	3.26
108	591	3.33
109	568	3.38
<b>進修學士班</b>	<b>693</b>	<b>3.27</b>
107	241	3.15
108	206	3.41
109	246	3.28
<b>研究所碩士班</b>	<b>735</b>	<b>3.95</b>
107	216	3.91
108	246	4.00
109	273	3.95
<b>進修碩士班</b>	<b>497</b>	<b>4.24</b>
107	158	4.15
108	173	4.31
109	166	4.25
<b>研究所博士班</b>	<b>41</b>	<b>4.68</b>
107	10	4.70
108	12	4.75
109	19	4.63
<b>總計</b>	<b>3696</b>	<b>3.58</b>



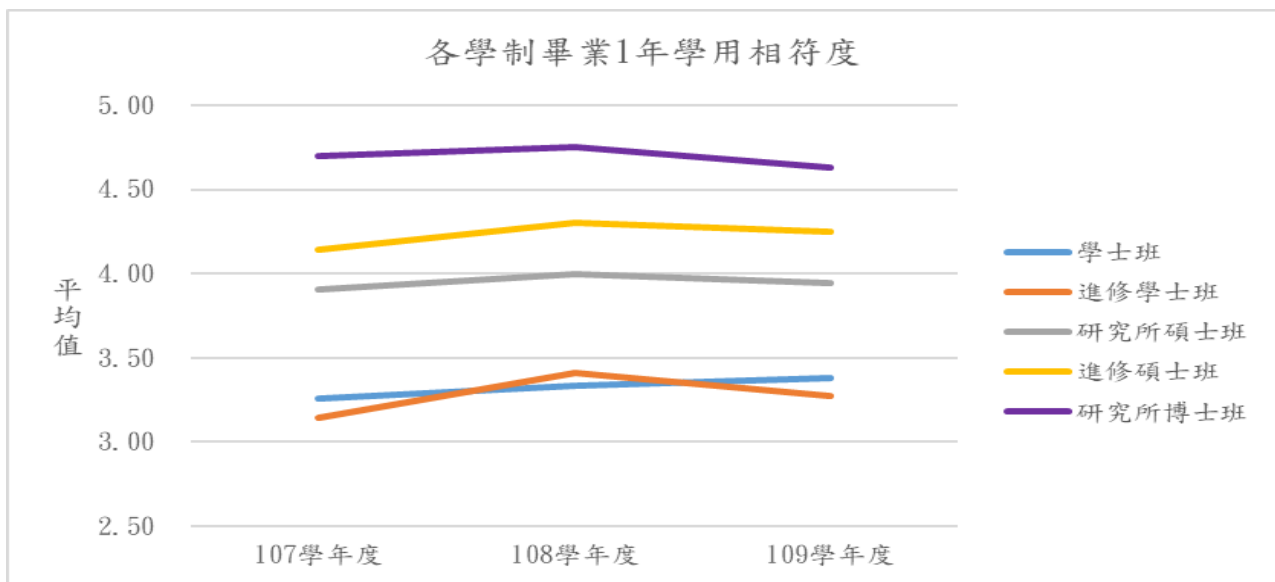


圖 7 107-109學年度各學制畢業1年就業者學用相符度圖

## 二、各學院學士班畢業1年學用相符度

如表2，107至109學年度師範學院學士班學用相符度平均值為3.95、人文藝術學院學士班學用相符度平均值為3.11、管理學院學士班學用相符度平均值為3.02、農學院學士班學用相符度平均值為3.13、理工學院學士班學用相符度平均值為3.33、生命科學院學士班學用相符度平均值為2.97、獸醫學院學士班學用相符度平均值為4.41。

表 2 107-109學年度各學院學士班畢業1年就業者學用相符度表

學院/學年度	填答數	學用相符度平均值
<b>師範學院</b>	<b>331</b>	<b>3.95</b>
107	100	3.86
108	105	3.98
109	126	3.99
<b>人文藝術學院</b>	<b>331</b>	<b>3.11</b>
107	109	3.04
108	117	3.22
109	105	3.07
<b>管理學院</b>	<b>322</b>	<b>3.02</b>
107	121	2.83
108	104	2.95
109	97	3.34
<b>農學院</b>	<b>310</b>	<b>3.13</b>
107	98	3.27
108	127	3.09
109	85	3.05
<b>理工學院</b>	<b>221</b>	<b>3.33</b>
107	67	3.42
108	66	3.38
109	88	3.22

學院/學年度	填答數	學用相符度平均值
<b>生命科學院</b>	<b>147</b>	<b>2.97</b>
107	57	2.93
108	45	2.89
109	45	3.09
<b>獸醫學院</b>	<b>68</b>	<b>4.41</b>
107	19	4.53
108	27	4.56
109	22	4.14
<b>總計</b>	<b>1730</b>	<b>3.33</b>

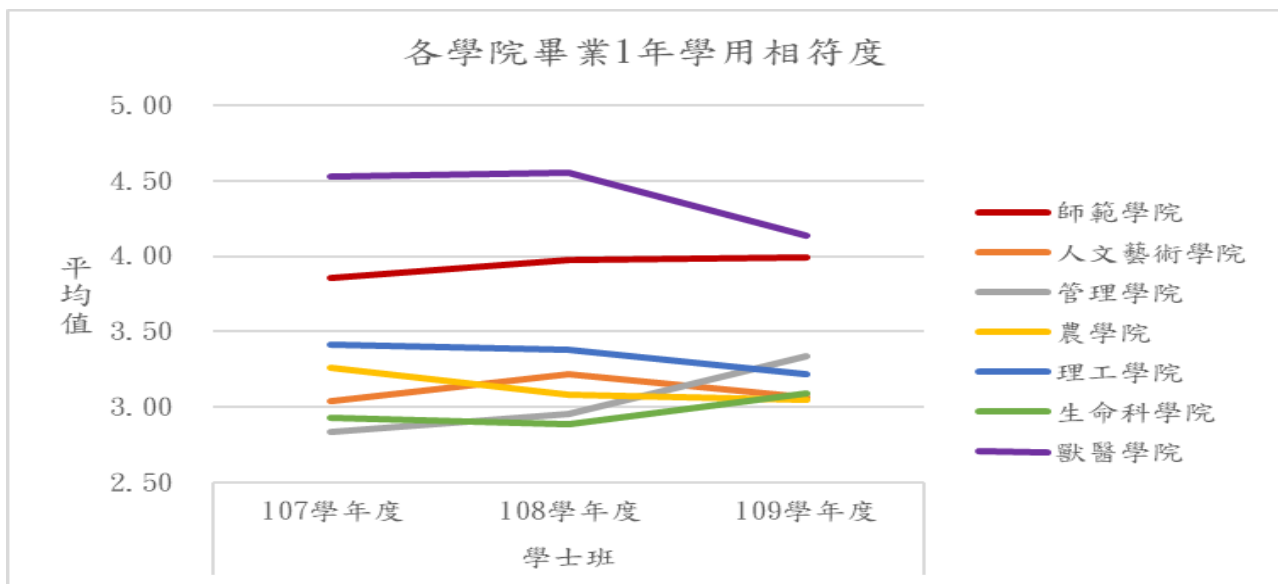


圖 8 107-109學年度各學院學士班畢業1年就業者學用相符度圖

### 三、各學院進修學士班畢業1年學用相符度

如表3，107至109學年度師範學院進修學士班學用相符度平均值為3.63、人文藝術學院進修學士班學用相符度平均值為2.67、管理學院進修學士班學用相符度平均值為3.08、農學院進修學士班學用相符度平均值為3.37、理工學院進修學士班學用相符度平均值為3.74、生命科學院進修學士班學用相符度平均值為2.67。

表 3 107-109學年度各學院進修學士班畢業1年就業者學用相符度表

學院/學年度	填答數	學用相符度平均值
<b>師範學院</b>	<b>68</b>	<b>3.63</b>
107	16	3.88
108	31	3.87
109	21	3.10
<b>人文藝術學院</b>	<b>46</b>	<b>2.67</b>
107	28	2.79
108	8	2.50
109	10	2.50
<b>管理學院</b>	<b>182</b>	<b>3.08</b>
107	71	2.93
108	52	2.90
109	59	3.41
<b>農學院</b>	<b>264</b>	<b>3.37</b>
107	76	3.26
108	81	3.49
109	107	3.35
<b>理工學院</b>	<b>87</b>	<b>3.74</b>
107	31	3.58
108	27	4.07
109	29	3.59
<b>生命科學院</b>	<b>46</b>	<b>2.67</b>
107	19	2.68
108	7	2.71
109	20	2.65
<b>總計</b>	<b>693</b>	<b>3.27</b>

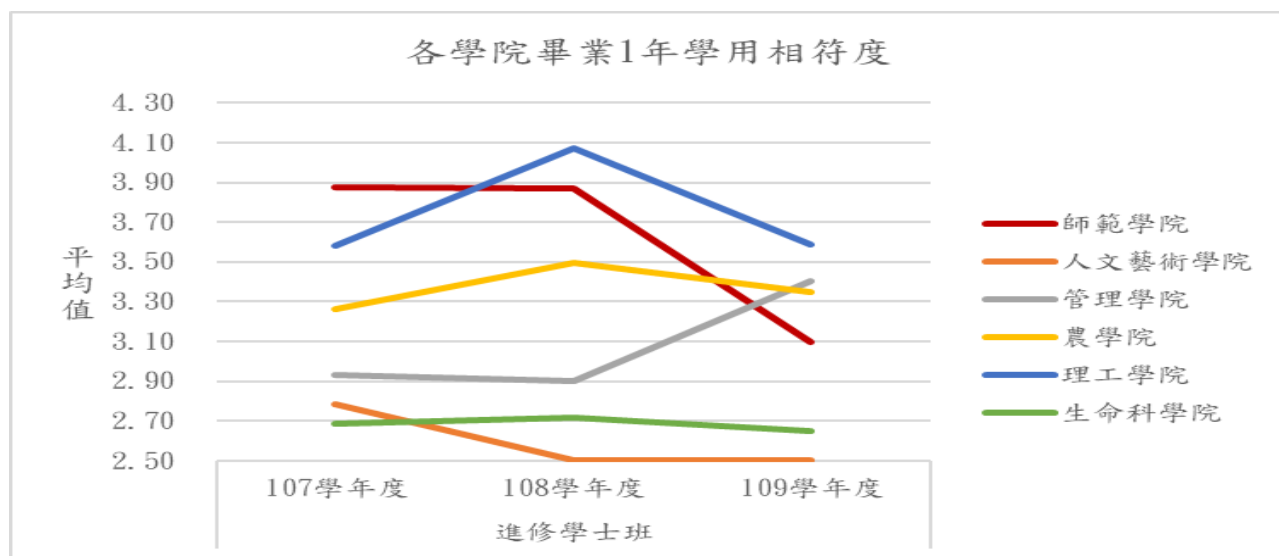


圖 9 107-109學年度各學院進修學士班畢業1年就業者學用相符度圖

#### 四、各學院研究所碩士班畢業1年學用相符度

如表4，107至109學年度師範學院研究所碩士班學用相符度平均值為4.31、人文藝術學院研究所碩士班學用相符度平均值為3.93、管理學院研究所碩士班學用相符度平均值為3.61、農學院研究所碩士班學用相符度平均值為3.81、理工學院研究所碩士班學用相符度平均值為3.95、生命科學院研究所碩士班學用相符度平均值為3.71、獸醫學院研究所碩士班學用相符度平均值為3.6。

表 4 107-109學年度各學院研究所碩士班畢業1年就業者學用相符度表

學院/學年度	填答數	學用相符度平均值
<b>師範學院</b>	<b>223</b>	<b>4.31</b>
107	64	4.20
108	75	4.35
109	84	4.37
<b>人文藝術學院</b>	<b>72</b>	<b>3.93</b>
107	29	4.17
108	24	3.83
109	19	3.68
<b>管理學院</b>	<b>117</b>	<b>3.61</b>
107	31	3.52
108	45	3.47
109	41	3.83
<b>農學院</b>	<b>91</b>	<b>3.81</b>
107	23	3.57
108	28	3.96
109	40	3.85
<b>理工學院</b>	<b>132</b>	<b>3.95</b>
107	33	3.94
108	45	4.16
109	54	3.78
<b>生命科學院</b>	<b>90</b>	<b>3.71</b>
107	33	3.73
108	25	3.88
109	32	3.56
<b>獸醫學院</b>	<b>10</b>	<b>3.60</b>
107	3	3.33
108	4	3.50
109	3	4.00
<b>總計</b>	<b>735</b>	<b>3.95</b>

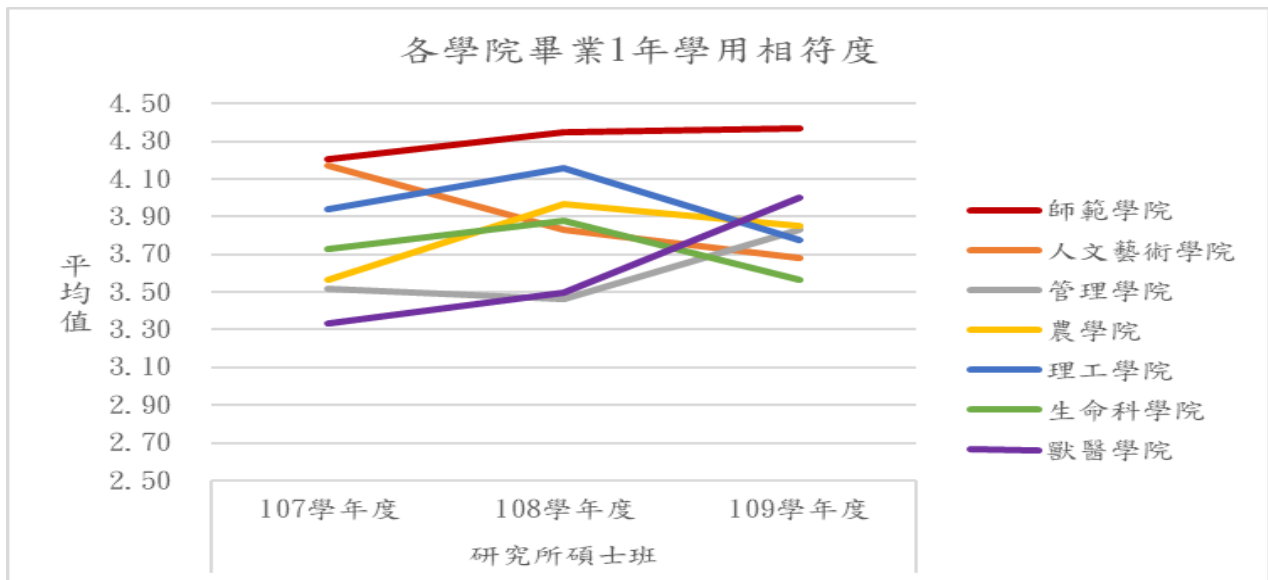


圖 10 107-109學年度各學院研究所碩士班畢業1年就業者學用相符度圖

#### 五、各學院進修碩士班畢業1年學用相符度

如表5，107至109學年度師範學院進修碩士班學用相符度平均值為4.58、人文藝術學院進修碩士班學用相符度平均值為3.71、管理學院進修碩士班學用相符度平均值為3.86、農學院進修碩士班學用相符度平均值為4.36、理工學院進修碩士班學用相符度平均值為4.15、生命科學院進修碩士班學用相符度平均值為3.8、獸醫學院進修碩士班學用相符度平均值為4.71。

表 5 107-109學年度各學院進修碩士班畢業1年就業者學用相符度表

學院/學年度	填答數	學用相符度平均值
<b>師範學院</b>	<b>228</b>	<b>4.58</b>
107	64	4.63
108	84	4.61
109	80	4.51
<b>人文藝術學院</b>	<b>17</b>	<b>3.71</b>
107	9	3.78
108	5	3.60
109	3	3.67
<b>管理學院</b>	<b>143</b>	<b>3.86</b>
107	52	3.69
108	45	3.93
109	46	3.98
<b>農學院</b>	<b>22</b>	<b>4.36</b>
107	5	4.40
108	5	4.00
109	12	4.50
<b>理工學院</b>	<b>40</b>	<b>4.15</b>
107	14	4.07
108	16	4.06

學院/學年度	填答數	學用相符度平均值
109	10	4.40
<b>生命科學院</b>	<b>40</b>	<b>3.80</b>
107	13	3.77
108	13	4.23
109	14	3.43
<b>獸醫學院</b>	<b>7</b>	<b>4.71</b>
107	1	5.00
108	5	4.60
109	1	5.00
<b>總計</b>	<b>497</b>	<b>4.24</b>

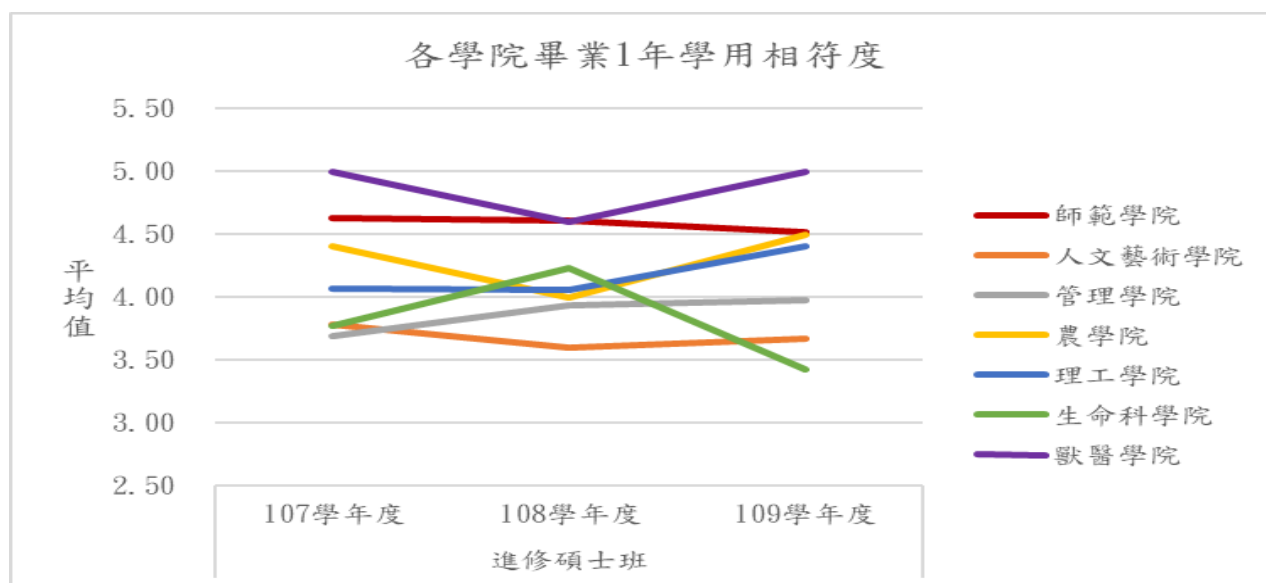


圖 11 107-109學年度各學院進修碩士班畢業1年就業者學用相符度圖

#### 六、各學院研究所博士班畢業1年學用相符度

如表6，107至109學年度師範學院研究所博士班學用相符度平均值為5、管理學院研究所博士班學用相符度平均值為4.54、農學院研究所博士班學用相符度平均值為4.5、理工學院研究所博士班學用相符度平均值為5、生命科學院研究所博士班學用相符度平均值為4.5。

表 6 107-109學年度各學院研究所博士班畢業1年就業者學用相符度表

學院/學年度	填答數	學用相符度平均值
<b>師範學院</b>	<b>12</b>	<b>5.00</b>
107	2	5.00
108	4	5.00
109	6	5.00
<b>管理學院</b>	<b>13</b>	<b>4.54</b>
107	5	4.40
108	6	4.67
109	2	4.50
<b>農學院</b>	<b>8</b>	<b>4.50</b>
107	2	5.00
108	1	4.00
109	5	4.40
<b>理工學院</b>	<b>2</b>	<b>5.00</b>
107	1	5.00
109	1	5.00
<b>生命科學院</b>	<b>6</b>	<b>4.50</b>
108	1	5.00
109	5	4.40
<b>總計</b>	<b>41</b>	<b>4.68</b>

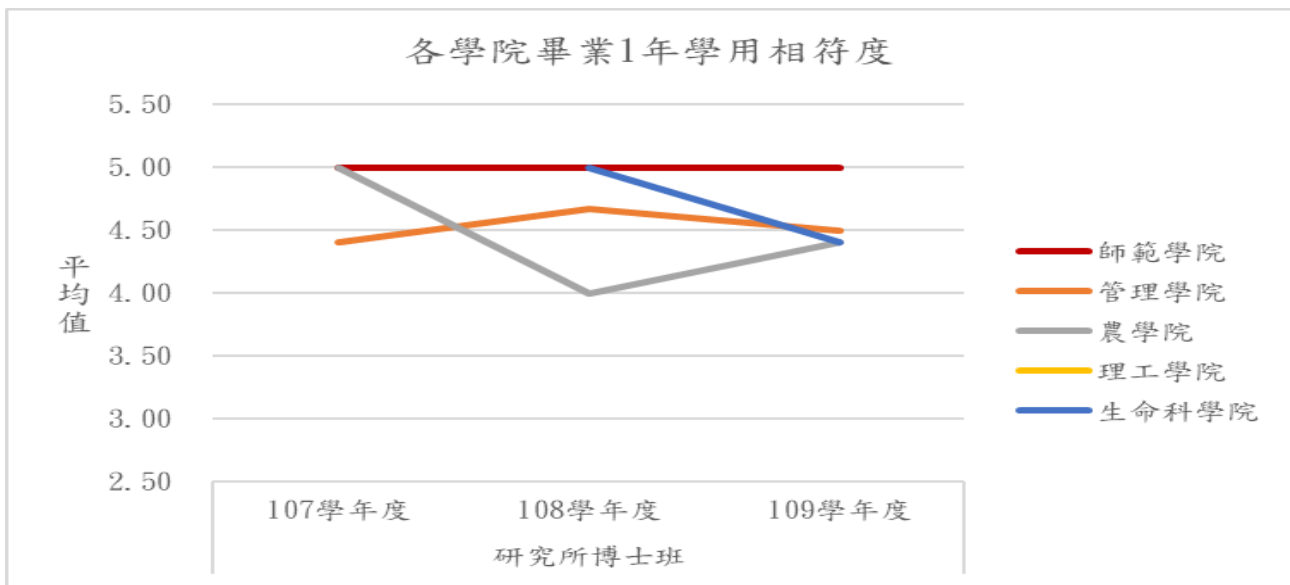


圖 12 107-109學年度各學院研究所博士班畢業1年就業者學用相符度圖

附表一 107-109學年度各學系畢業1年學用相符度表

學系/學年度	學士班	進修學士班	研究所碩士班	進修碩士班	研究所博士班	平均
<b>教育學系</b>	<b>4.29</b>		<b>4.46</b>	<b>4.73</b>	<b>5.00</b>	<b>4.53</b>
107	4.47		4.20	4.00	5.00	4.38
108	4.24		4.45	4.71	5.00	4.50
109	4.20		4.63	4.87	5.00	4.61
<b>輔導與諮商學系</b>	<b>3.79</b>		<b>4.27</b>	<b>4.10</b>		<b>4.05</b>
107	3.54		4.07	4.26		3.91
108	3.91		4.44	4.10		4.13
109	3.95		4.25	3.95		4.08
<b>體育與健康休閒學系</b>	<b>3.67</b>	<b>3.63</b>	<b>4.03</b>	<b>4.67</b>		<b>3.91</b>
107	4.07	3.88	4.25	4.82		4.20
108	3.76	3.87	4.07	4.80		4.05
109	3.19	3.10	3.78	4.30		3.45
<b>特殊教育學系</b>	<b>4.34</b>		<b>4.50</b>			<b>4.37</b>
107	3.94		4.00			3.95
108	4.64		4.75			4.67
109	4.45		4.57			4.48
<b>幼兒教育學系</b>	<b>4.15</b>		<b>4.37</b>	<b>4.80</b>		<b>4.41</b>
107	4.00		4.33	4.73		4.33
108	4.44		4.43	4.94		4.65
109	4.09		4.33	4.71		4.30
<b>數位學習設計與管理學系</b>	<b>3.24</b>		<b>4.13</b>			<b>3.49</b>
107	3.00		4.00			3.29
108	2.93		4.00			3.17
109	3.71		4.29			3.90
<b>教育行政與政策發展研究所</b>			<b>4.60</b>	<b>4.79</b>		<b>4.71</b>
107			4.22	5.00		4.71
108			4.50	4.59		4.56
109			5.00	4.86		4.94
<b>數理教育研究所</b>			<b>4.27</b>	<b>5.00</b>		<b>4.32</b>
107			4.33			4.33
108			4.14	5.00		4.25
109			4.29	5.00		4.38
<b>中國文學系</b>	<b>2.82</b>	<b>2.61</b>	<b>3.71</b>	<b>3.82</b>		<b>2.92</b>
107	2.95	2.80	4.00	3.57		3.05
108	2.95	2.50	4.00	4.50		3.03
109	2.55	2.50	3.33	4.00		2.68
<b>視覺藝術學系</b>	<b>3.24</b>		<b>3.62</b>			<b>3.35</b>



學系/學年度	學士班	進修學士班	研究所碩士班	進修碩士班	研究所博士班	平均
107	3.00		3.88			3.30
108	3.23		3.50			3.30
109	3.47		3.40			3.45
<b>應用歷史學系</b>	<b>2.03</b>		<b>3.63</b>	<b>3.50</b>		<b>2.43</b>
107	1.80		3.67	4.50		2.35
108	2.25		3.75	3.00		2.61
109	2.00		3.00	3.00		2.20
<b>外國語言學系</b>	<b>3.20</b>	<b>2.78</b>	<b>4.44</b>			<b>3.28</b>
107	3.19	2.78	4.40			3.25
108	3.49		4.75			3.62
109	2.98		4.00			3.02
<b>音樂學系</b>	<b>3.96</b>		<b>4.05</b>			<b>3.99</b>
107	4.07		4.43			4.19
108	3.77		3.60			3.74
109	4.13		4.00			4.08
<b>企業管理學系</b>	<b>3.27</b>	<b>3.24</b>	<b>3.45</b>		<b>4.56</b>	<b>3.35</b>
107	2.96	3.00	3.38		4.25	3.13
108	3.00	2.78	3.50		5.00	3.08
109	3.88	3.88	3.50		4.50	3.85
<b>應用經濟學系</b>	<b>2.56</b>					<b>2.56</b>
107	2.31					2.31
108	2.93					2.93
109	2.46					2.46
<b>科技管理學系</b>	<b>2.56</b>	<b>2.44</b>	<b>3.33</b>			<b>2.62</b>
107	2.80	2.57	3.75			2.78
108	2.19	2.78	2.67			2.45
109	2.64	1.91	3.80			2.57
<b>資訊管理學系</b>	<b>3.38</b>		<b>4.05</b>			<b>3.64</b>
107	3.60		3.20			3.47
108	3.23		4.22			3.64
109	3.33		4.43			3.81
<b>財務金融學系</b>	<b>3.77</b>	<b>3.29</b>	<b>3.67</b>			<b>3.50</b>
107	3.35	3.15				3.23
108	3.64	3.10				3.32
109	4.19	3.61	3.67			3.86
<b>行銷與觀光管理學系</b>	<b>2.64</b>		<b>3.59</b>		<b>4.50</b>	<b>3.08</b>
107	2.48		3.78		5.00	2.83
108	2.86		3.36		4.33	3.20
109	2.67		3.80			3.23
<b>管理學院碩士在職專班</b>				<b>3.86</b>		<b>3.86</b>
107				3.69		3.69

學系/學年度	學士班	進修學士班	研究所碩士班	進修碩士班	研究所博士班	平均
108				3.93		3.93
109				3.98		3.98
<b>農藝學系</b>	<b>3.23</b>		<b>3.54</b>	<b>4.27</b>		<b>3.48</b>
107	3.42		2.50	4.50		3.56
108	3.53		4.50	3.75		3.65
109	2.50		3.56	4.67		3.23
<b>園藝學系</b>	<b>3.04</b>	<b>2.98</b>	<b>4.21</b>			<b>3.12</b>
107	2.43	3.60	4.20			3.39
108	3.05	2.75	4.33			3.03
109	3.69	1.96	4.17			2.81
<b>森林暨自然資源學系</b>	<b>2.88</b>		<b>3.83</b>	<b>4.00</b>		<b>3.16</b>
107	3.00		4.14	4.00		3.56
108	2.65		3.00			2.70
109	3.29		4.00			3.44
<b>木質材料與設計學系</b>	<b>2.59</b>	<b>2.53</b>	<b>3.50</b>			<b>2.66</b>
107	2.65	2.48	3.00			2.60
108	2.67	2.41	4.00			2.69
109	2.47	2.82	3.50			2.71
<b>動物科學系</b>	<b>3.37</b>	<b>3.60</b>	<b>3.92</b>			<b>3.54</b>
107	3.62	3.42	3.00			3.48
108	3.54	3.92	3.67			3.72
109	3.00	3.47	4.75			3.42
<b>生物農業科技學系</b>	<b>2.69</b>		<b>3.36</b>			<b>2.96</b>
107	3.50		3.00			3.20
108	2.00		4.33			2.58
109	3.60		3.00			3.30
<b>景觀學系</b>	<b>3.40</b>		<b>3.33</b>			<b>3.39</b>
107	3.18					3.18
108	3.70		3.67			3.70
109	3.00		3.00			3.00
<b>植物醫學系</b>	<b>3.73</b>		<b>4.55</b>			<b>3.90</b>
107	4.14					4.14
108	3.08		4.50			3.41
109	3.71		4.57			4.14
<b>農場管理進修學士學位學程</b>		<b>4.07</b>				<b>4.07</b>
108		4.20				4.20
109		3.98				3.98
<b>農學院農學碩士在職專班</b>				<b>4.50</b>		<b>4.50</b>
108				5.00		5.00
109				4.44		4.44

學系/學年度	學士班	進修學士班	研究所碩士班	進修碩士班	研究所博士班	平均
<b>農業科學博士學位學程</b>					<b>4.50</b>	<b>4.50</b>
107					5.00	5.00
108					4.00	4.00
109					4.40	4.40
<b>電子物理學系</b>	<b>2.80</b>		<b>3.75</b>			<b>3.22</b>
107	4.00		3.67			3.80
108	2.00		4.50			2.83
109	3.00		3.33			3.14
<b>應用化學系</b>	<b>3.50</b>		<b>3.79</b>		<b>5.00</b>	<b>3.73</b>
107	3.67		3.44		5.00	3.63
108	3.33		3.83			3.67
109	3.33		4.11			3.92
<b>應用數學系</b>	<b>2.73</b>		<b>3.40</b>			<b>2.80</b>
107	3.00					3.00
108	2.74		3.50			2.81
109	2.61		3.33			2.71
<b>資訊工程學系</b>	<b>3.73</b>		<b>4.11</b>		<b>5.00</b>	<b>3.97</b>
107	3.80		4.25			4.00
108	3.43		4.13			3.91
109	3.89		4.00		5.00	4.00
<b>生物機電工程學系</b>	<b>3.73</b>	<b>3.83</b>	<b>4.22</b>	<b>4.05</b>		<b>3.90</b>
107	3.47	3.56	4.00	3.57		3.56
108	4.00	4.07	4.42	4.00		4.13
109	3.83	4.08	4.08	4.67		4.09
<b>土木與水資源工程學系</b>	<b>3.53</b>	<b>3.60</b>	<b>3.85</b>	<b>4.24</b>		<b>3.72</b>
107	3.33	3.67	4.20	4.57		3.83
108	4.38	4.08	4.33	4.10		4.19
109	3.38	3.19	3.33	4.00		3.36
<b>電機工程學系</b>	<b>2.72</b>		<b>3.67</b>			<b>3.04</b>
107	3.00		4.20			3.50
108	2.25		3.50			2.67
109	2.71		2.50			2.67
<b>機械與能源工程學系</b>	<b>3.41</b>		<b>3.67</b>			<b>3.45</b>
107	3.25					3.25
108	4.14					4.14
109	2.67		3.67			3.00
<b>食品科學系</b>	<b>3.44</b>	<b>2.67</b>	<b>3.93</b>	<b>4.09</b>	<b>4.50</b>	<b>3.48</b>
107	3.67	2.68	4.18	3.75		3.40
108	3.29	2.71	3.83	4.30	5.00	3.68
109	3.38	2.65	3.82	4.20	4.40	3.41
<b>水生生物科學系</b>	<b>2.63</b>		<b>3.29</b>			<b>2.76</b>

學系/學年度	學士班	進修學士班	研究所碩士班	進修碩士班	研究所博士班	平均
107	3.00		3.80			3.31
108	2.30					2.30
109	2.67		2.00			2.55
<b>生物資源學系</b>	<b>3.05</b>		<b>4.20</b>			<b>3.36</b>
107	2.75		4.50			3.10
108	3.20		4.00			3.43
109	3.30		4.20			3.60
<b>生化科技學系</b>	<b>2.78</b>		<b>2.83</b>	<b>3.41</b>		<b>3.00</b>
107	2.85		2.67	3.80		3.00
108	2.50		4.00	4.00		3.18
109	3.00		2.50	3.00		2.88
<b>微生物免疫與生物藥學系</b>	<b>2.75</b>		<b>3.56</b>			<b>3.08</b>
107	2.64		3.43			2.94
108	3.00		3.80			3.33
109	2.67		3.50			3.00
<b>獸醫學系</b>	<b>4.41</b>		<b>3.60</b>	<b>4.71</b>		<b>4.34</b>
107	4.53		3.33	5.00		4.39
108	4.56		3.50	4.60		4.44
109	4.14		4.00	5.00		4.15
<b>總計</b>	<b>3.33</b>	<b>3.27</b>	<b>3.95</b>	<b>4.24</b>	<b>4.68</b>	<b>3.58</b>

附表二 107-109學年度各學系畢業1年流向表

學系/學制/學年度	就業		進修中		服役		準備考試		找工作		家管		其他		填答數
	人數	比例	人數	比例	人數	比例	人數	比例	人數	比例	人數	比例	人數	比例	
<b>教育學系</b>	<b>129</b>	<b>67%</b>	<b>20</b>	<b>10%</b>	<b>8</b>	<b>4%</b>	<b>32</b>	<b>17%</b>	<b>1</b>	<b>1%</b>	<b>0%</b>	<b>3</b>	<b>2%</b>	<b>193</b>	
<b>學士班</b>	<b>52</b>	<b>46%</b>	<b>18</b>	<b>16%</b>	<b>8</b>	<b>7%</b>	<b>32</b>	<b>28%</b>	<b>1</b>	<b>1%</b>	<b>0%</b>	<b>2</b>	<b>2%</b>	<b>113</b>	
107	15	39%	8	21%	3	8%	12	32%		0%	0%		0%	38	
108	17	44%	6	15%		0%	13	33%	1	3%	0%	2	5%	39	
109	20	56%	4	11%	5	14%	7	19%		0%	0%		0%	36	
<b>研究所碩士班</b>	<b>24</b>	<b>96%</b>	<b>1</b>	<b>4%</b>	<b>0%</b>	<b>0%</b>	<b>0%</b>	<b>0%</b>	<b>0%</b>	<b>0%</b>	<b>0%</b>	<b>0%</b>	<b>0%</b>	<b>25</b>	
107	5	100%		0%		0%		0%		0%			0%	5	
108	11	92%	1	8%		0%		0%		0%			0%	12	
109	8	100%		0%		0%		0%		0%			0%	8	
<b>進修碩士班</b>	<b>41</b>	<b>100%</b>	<b>0%</b>	<b>0%</b>	<b>0%</b>	<b>0%</b>	<b>0%</b>	<b>0%</b>	<b>0%</b>	<b>0%</b>	<b>0%</b>	<b>0%</b>	<b>0%</b>	<b>41</b>	
107	4	100%		0%		0%		0%		0%			0%	4	
108	14	100%		0%		0%		0%		0%			0%	14	
109	23	100%		0%		0%		0%		0%			0%	23	
<b>研究所博士班</b>	<b>12</b>	<b>86%</b>	<b>1</b>	<b>7%</b>	<b>0%</b>	<b>0%</b>	<b>0%</b>	<b>0%</b>	<b>0%</b>	<b>0%</b>	<b>0%</b>	<b>1</b>	<b>7%</b>	<b>14</b>	
107	2	50%	1	25%		0%		0%		0%		1	25%	4	
108	4	100%		0%		0%		0%		0%			0%	4	
109	6	100%		0%		0%		0%		0%			0%	6	
<b>輔導與諮商學系</b>	<b>193</b>	<b>71%</b>	<b>16</b>	<b>6%</b>	<b>8</b>	<b>3%</b>	<b>41</b>	<b>15%</b>	<b>6</b>	<b>2%</b>	<b>3</b>	<b>1%</b>	<b>5</b>	<b>2%</b>	<b>272</b>
<b>學士班</b>	<b>68</b>	<b>51%</b>	<b>12</b>	<b>9%</b>	<b>8</b>	<b>6%</b>	<b>37</b>	<b>28%</b>	<b>4</b>	<b>3%</b>	<b>0%</b>	<b>4</b>	<b>3%</b>	<b>133</b>	
107	24	53%	4	9%	3	7%	12	27%		0%	0%	2	4%	45	
108	23	55%	4	10%	2	5%	11	26%	1	2%	0%	1	2%	42	
109	21	46%	4	9%	3	7%	14	30%	3	7%	0%	1	2%	46	
<b>研究所碩士班</b>	<b>64</b>	<b>86%</b>	<b>3</b>	<b>4%</b>	<b>0%</b>	<b>0%</b>	<b>3</b>	<b>4%</b>	<b>1</b>	<b>1%</b>	<b>2</b>	<b>3%</b>	<b>1</b>	<b>74</b>	
107	14	82%	1	6%		0%	1	6%		0%	1	6%		17	
108	18	90%	1	5%		0%		0%		0%	1	5%		20	
109	32	86%	1	3%		0%	2	5%	1	3%		0%	1	37	
<b>進修碩士班</b>	<b>61</b>	<b>94%</b>	<b>1</b>	<b>2%</b>	<b>0%</b>	<b>0%</b>	<b>1</b>	<b>2%</b>	<b>1</b>	<b>2%</b>	<b>1</b>	<b>2%</b>	<b>0%</b>	<b>65</b>	
107	19	100%		0%		0%		0%		0%		0%		19	
108	20	95%		0%		0%		0%		0%	1	5%		21	
109	22	88%	1	4%		0%	1	4%	1	4%		0%		25	
<b>體育與健康休閒學系</b>	<b>187</b>	<b>77%</b>	<b>31</b>	<b>13%</b>	<b>9</b>	<b>4%</b>	<b>11</b>	<b>5%</b>	<b>3</b>	<b>1%</b>	<b>0%</b>	<b>2</b>	<b>1%</b>	<b>243</b>	
<b>學士班</b>	<b>52</b>	<b>56%</b>	<b>23</b>	<b>25%</b>	<b>7</b>	<b>8%</b>	<b>8</b>	<b>9%</b>	<b>2</b>	<b>2%</b>	<b>0%</b>	<b>1</b>	<b>1%</b>	<b>93</b>	
107	15	48%	6	19%	4	13%	5	16%	1	3%	0%		0%	31	
108	21	62%	8	24%	1	3%	3	9%		0%	0%	1	3%	34	
109	16	57%	9	32%	2	7%		0%	1	4%	0%		0%	28	
<b>進修學士班</b>	<b>68</b>	<b>86%</b>	<b>7</b>	<b>9%</b>	<b>1</b>	<b>1%</b>	<b>1</b>	<b>1%</b>	<b>1</b>	<b>1%</b>	<b>0%</b>	<b>1</b>	<b>1%</b>	<b>79</b>	
107	16	80%	2	10%		0%	1	5%	1	5%	0%		0%	20	
108	31	94%	2	6%		0%		0%		0%	0%		0%	33	

學系/學制/學年度	就業		進修中		服役		準備考試		找工作		家管		其他		填答數
	人數	比例	人數	比例	人數	比例	人數	比例	人數	比例	人數	比例	人數	比例	
109	21	81%	3	12%	1	4%		0%		0%		0%	1	4%	26
<b>研究所碩士班</b>	<b>31</b>	<b>91%</b>	<b>1</b>	<b>3%</b>	<b>1</b>	<b>3%</b>	<b>1</b>	<b>3%</b>	<b>0%</b>	<b>0%</b>	<b>0%</b>	<b>0%</b>	<b>0%</b>	<b>0%</b>	<b>34</b>
107	8	89%	1	11%		0%		0%		0%		0%		0%	9
108	14	88%		0%	1	6%	1	6%		0%		0%		0%	16
109	9	100%		0%		0%		0%		0%		0%		0%	9
<b>進修碩士班</b>	<b>36</b>	<b>97%</b>	<b>0%</b>	<b>0%</b>	<b>1</b>	<b>3%</b>	<b>0%</b>	<b>0%</b>	<b>1</b>	<b>3%</b>	<b>0%</b>	<b>0%</b>	<b>0%</b>	<b>0%</b>	<b>37</b>
107	11	100%		0%		0%		0%		0%		0%		0%	11
108	15	94%		0%		0%	1	6%		0%		0%		0%	16
109	10	100%		0%		0%		0%		0%		0%		0%	10
<b>特殊教育學系</b>	<b>67</b>	<b>81%</b>	<b>2</b>	<b>2%</b>	<b>1</b>	<b>1%</b>	<b>11</b>	<b>13%</b>	<b>0%</b>	<b>0%</b>	<b>0%</b>	<b>0%</b>	<b>2</b>	<b>2%</b>	<b>83</b>
<b>學士班</b>	<b>53</b>	<b>77%</b>	<b>2</b>	<b>3%</b>	<b>1</b>	<b>1%</b>	<b>11</b>	<b>16%</b>	<b>0%</b>	<b>0%</b>	<b>0%</b>	<b>0%</b>	<b>2</b>	<b>3%</b>	<b>69</b>
107	17	65%	1	4%	1	4%	7	27%		0%		0%		0%	26
108	14	78%	1	6%		0%	2	11%		0%		0%	1	6%	18
109	22	88%		0%		0%	2	8%		0%		0%	1	4%	25
<b>研究所碩士班</b>	<b>14</b>	<b>100%</b>	<b>0%</b>	<b>0%</b>	<b>0%</b>	<b>0%</b>	<b>0%</b>	<b>0%</b>	<b>0%</b>	<b>0%</b>	<b>0%</b>	<b>0%</b>	<b>0%</b>	<b>0%</b>	<b>14</b>
107	3	100%		0%		0%		0%		0%		0%		0%	3
108	4	100%		0%		0%		0%		0%		0%		0%	4
109	7	100%		0%		0%		0%		0%		0%		0%	7
<b>幼兒教育學系</b>	<b>136</b>	<b>84%</b>	<b>4</b>	<b>2%</b>	<b>1</b>	<b>1%</b>	<b>11</b>	<b>7%</b>	<b>5</b>	<b>3%</b>	<b>2</b>	<b>1%</b>	<b>2</b>	<b>1%</b>	<b>161</b>
<b>學士班</b>	<b>68</b>	<b>76%</b>	<b>4</b>	<b>4%</b>	<b>1</b>	<b>1%</b>	<b>11</b>	<b>12%</b>	<b>5</b>	<b>6%</b>	<b>0%</b>	<b>0%</b>	<b>1</b>	<b>1%</b>	<b>90</b>
107	19	83%		0%		0%	3	13%	1	4%		0%		0%	23
108	16	80%	1	5%		0%	1	5%	1	5%		0%	1	5%	20
109	33	70%	3	6%	1	2%	7	15%	3	6%		0%		0%	47
<b>研究所碩士班</b>	<b>19</b>	<b>90%</b>	<b>0%</b>	<b>0%</b>	<b>0%</b>	<b>0%</b>	<b>0%</b>	<b>0%</b>	<b>0%</b>	<b>0%</b>	<b>1</b>	<b>5%</b>	<b>1</b>	<b>5%</b>	<b>21</b>
107	9	100%		0%		0%		0%		0%		0%		0%	9
108	7	88%		0%		0%		0%		0%	1	13%		0%	8
109	3	75%		0%		0%		0%		0%		0%	1	25%	4
<b>進修碩士班</b>	<b>49</b>	<b>98%</b>	<b>0%</b>	<b>0%</b>	<b>0%</b>	<b>0%</b>	<b>0%</b>	<b>0%</b>	<b>0%</b>	<b>0%</b>	<b>1</b>	<b>2%</b>	<b>0%</b>	<b>0%</b>	<b>50</b>
107	15	100%		0%		0%		0%		0%		0%		0%	15
108	17	94%		0%		0%		0%		0%	1	6%		0%	18
109	17	100%		0%		0%		0%		0%		0%		0%	17
<b>數位學習設計與管理學系</b>	<b>53</b>	<b>46%</b>	<b>39</b>	<b>34%</b>	<b>12</b>	<b>11%</b>	<b>8</b>	<b>7%</b>	<b>0%</b>	<b>0%</b>	<b>1</b>	<b>1%</b>	<b>1</b>	<b>1%</b>	<b>114</b>
<b>學士班</b>	<b>38</b>	<b>40%</b>	<b>37</b>	<b>39%</b>	<b>11</b>	<b>12%</b>	<b>7</b>	<b>7%</b>	<b>0%</b>	<b>0%</b>	<b>1</b>	<b>1%</b>	<b>1</b>	<b>1%</b>	<b>95</b>
107	10	32%	14	45%	3	10%	3	10%		0%	1	3%		0%	31
108	14	44%	11	34%	2	6%	4	13%		0%		0%	1	3%	32
109	14	44%	12	38%	6	19%		0%		0%		0%		0%	32
<b>研究所碩士班</b>	<b>15</b>	<b>79%</b>	<b>2</b>	<b>11%</b>	<b>1</b>	<b>5%</b>	<b>1</b>	<b>5%</b>	<b>0%</b>	<b>0%</b>	<b>0%</b>	<b>0%</b>	<b>0%</b>	<b>0%</b>	<b>19</b>
107	4	67%	2	33%		0%		0%		0%		0%		0%	6
108	4	80%		0%		0%	1	20%		0%		0%		0%	5

學系/學制/學年度	就業		進修中		服役		準備考試		找工作		家管		其他		填答數
	人數	比例	人數	比例	人數	比例	人數	比例	人數	比例	人數	比例	人數	比例	
109	7	88%		0%	1	13%		0%		0%		0%		0%	8
<b>教育行政與政策發展研究所</b>	<b>69</b>	<b>99%</b>		<b>0%</b>		<b>0%</b>	<b>1</b>	<b>1%</b>		<b>0%</b>		<b>0%</b>		<b>0%</b>	<b>70</b>
<b>研究所碩士班</b>	<b>30</b>	<b>100%</b>		<b>0%</b>		<b>0%</b>		<b>0%</b>		<b>0%</b>		<b>0%</b>		<b>0%</b>	<b>30</b>
107	9	100%		0%		0%		0%		0%		0%		0%	9
108	10	100%		0%		0%		0%		0%		0%		0%	10
109	11	100%		0%		0%		0%		0%		0%		0%	11
<b>進修碩士班</b>	<b>39</b>	<b>98%</b>		<b>0%</b>		<b>0%</b>	<b>1</b>	<b>3%</b>		<b>0%</b>		<b>0%</b>		<b>0%</b>	<b>40</b>
107	15	100%		0%		0%		0%		0%		0%		0%	15
108	17	100%		0%		0%		0%		0%		0%		0%	17
109	7	88%		0%		0%	1	13%		0%		0%		0%	8
<b>數理教育研究所</b>	<b>28</b>	<b>93%</b>		<b>0%</b>		<b>0%</b>	<b>1</b>	<b>3%</b>		<b>0%</b>	<b>1</b>	<b>3%</b>		<b>0%</b>	<b>30</b>
<b>研究所碩士班</b>	<b>26</b>	<b>93%</b>		<b>0%</b>		<b>0%</b>	<b>1</b>	<b>4%</b>		<b>0%</b>	<b>1</b>	<b>4%</b>		<b>0%</b>	<b>28</b>
107	12	86%		0%		0%	1	7%		0%	1	7%		0%	14
108	7	100%		0%		0%		0%		0%		0%		0%	7
109	7	100%		0%		0%		0%		0%		0%		0%	7
<b>進修碩士班</b>	<b>2</b>	<b>100%</b>		<b>0%</b>		<b>0%</b>		<b>0%</b>		<b>0%</b>		<b>0%</b>		<b>0%</b>	<b>2</b>
108	1	100%		0%		0%		0%		0%		0%		0%	1
109	1	100%		0%		0%		0%		0%		0%		0%	1
<b>中國文學系</b>	<b>112</b>	<b>73%</b>	<b>17</b>	<b>11%</b>	<b>2</b>	<b>1%</b>	<b>14</b>	<b>9%</b>	<b>2</b>	<b>1%</b>	<b>4</b>	<b>3%</b>	<b>3</b>	<b>2%</b>	<b>154</b>
<b>學士班</b>	<b>66</b>	<b>68%</b>	<b>13</b>	<b>13%</b>	<b>1</b>	<b>1%</b>	<b>12</b>	<b>12%</b>	<b>2</b>	<b>2%</b>		<b>0%</b>	<b>3</b>	<b>3%</b>	<b>97</b>
107	22	65%	6	18%		0%	5	15%	1	3%		0%		0%	34
108	22	69%	3	9%		0%	5	16%	1	3%		0%	1	3%	32
109	22	71%	4	13%	1	3%	2	6%		0%		0%	2	6%	31
<b>進修學士班</b>	<b>28</b>	<b>76%</b>	<b>4</b>	<b>11%</b>		<b>0%</b>	<b>2</b>	<b>5%</b>		<b>0%</b>	<b>3</b>	<b>8%</b>		<b>0%</b>	<b>37</b>
107	10	63%	3	19%		0%	1	6%		0%	2	13%		0%	16
108	8	80%	1	10%		0%		0%		0%	1	10%		0%	10
109	10	91%		0%		0%	1	9%		0%		0%		0%	11
<b>研究所碩士班</b>	<b>7</b>	<b>88%</b>		<b>0%</b>	<b>1</b>	<b>13%</b>		<b>0%</b>		<b>0%</b>		<b>0%</b>		<b>0%</b>	<b>8</b>
107	1	100%		0%		0%		0%		0%		0%		0%	1
108	3	75%		0%	1	25%		0%		0%		0%		0%	4
109	3	100%		0%		0%		0%		0%		0%		0%	3
<b>進修碩士班</b>	<b>11</b>	<b>92%</b>		<b>0%</b>		<b>0%</b>		<b>0%</b>		<b>0%</b>	<b>1</b>	<b>8%</b>		<b>0%</b>	<b>12</b>
107	7	88%		0%		0%		0%		0%	1	13%		0%	8
108	2	100%		0%		0%		0%		0%		0%		0%	2
109	2	100%		0%		0%		0%		0%		0%		0%	2
<b>視覺藝術學系</b>	<b>75</b>	<b>70%</b>	<b>22</b>	<b>21%</b>	<b>2</b>	<b>2%</b>	<b>3</b>	<b>3%</b>	<b>4</b>	<b>4%</b>		<b>0%</b>	<b>1</b>	<b>1%</b>	<b>107</b>
<b>學士班</b>	<b>54</b>	<b>65%</b>	<b>22</b>	<b>27%</b>	<b>1</b>	<b>1%</b>	<b>3</b>	<b>4%</b>	<b>2</b>	<b>2%</b>		<b>0%</b>	<b>1</b>	<b>1%</b>	<b>83</b>
107	15	50%	11	37%		0%	2	7%	2	7%		0%		0%	30
108	22	73%	5	17%	1	3%	1	3%		0%		0%	1	3%	30

學系/學制/學年度	就業		進修中		服役		準備考試		找工作		家管		其他		填答數
	人數	比例	人數	比例	人數	比例	人數	比例	人數	比例	人數	比例	人數	比例	
109	17	74%	6	26%		0%		0%		0%		0%		0%	23
<b>研究所碩士班</b>	<b>21</b>	<b>88%</b>		<b>0%</b>	<b>1</b>	<b>4%</b>		<b>0%</b>	<b>2</b>	<b>8%</b>		<b>0%</b>		<b>0%</b>	<b>24</b>
107	8	80%		0%	1	10%		0%	1	10%		0%		0%	10
108	8	100%		0%		0%		0%		0%		0%		0%	8
109	5	83%		0%		0%		0%	1	17%		0%		0%	6
<b>應用歷史學系</b>	<b>53</b>	<b>46%</b>	<b>30</b>	<b>26%</b>	<b>6</b>	<b>5%</b>	<b>20</b>	<b>17%</b>	<b>4</b>	<b>3%</b>	<b>1</b>	<b>1%</b>	<b>1</b>	<b>1%</b>	<b>115</b>
<b>學士班</b>	<b>39</b>	<b>40%</b>	<b>30</b>	<b>31%</b>	<b>5</b>	<b>5%</b>	<b>18</b>	<b>19%</b>	<b>4</b>	<b>4%</b>	<b>1</b>	<b>1%</b>		<b>0%</b>	<b>97</b>
107	15	47%	11	34%	1	3%	5	16%		0%		0%		0%	32
108	16	47%	8	24%	3	9%	5	15%	1	3%	1	3%		0%	34
109	8	26%	11	35%	1	3%	8	26%	3	10%		0%		0%	31
<b>研究所碩士班</b>	<b>8</b>	<b>67%</b>		<b>0%</b>	<b>1</b>	<b>8%</b>	<b>2</b>	<b>17%</b>		<b>0%</b>		<b>0%</b>	<b>1</b>	<b>8%</b>	<b>12</b>
107	3	75%		0%		0%		0%		0%		0%	1	25%	4
108	4	67%		0%	1	17%	1	17%		0%		0%		0%	6
109	1	50%		0%		0%	1	50%		0%		0%		0%	2
<b>進修碩士班</b>	<b>6</b>	<b>100%</b>		<b>0%</b>		<b>0%</b>		<b>0%</b>		<b>0%</b>		<b>0%</b>		<b>0%</b>	<b>6</b>
107	2	100%		0%		0%		0%		0%		0%		0%	2
108	3	100%		0%		0%		0%		0%		0%		0%	3
109	1	100%		0%		0%		0%		0%		0%		0%	1
<b>外國語言學系</b>	<b>154</b>	<b>62%</b>	<b>50</b>	<b>20%</b>	<b>5</b>	<b>2%</b>	<b>23</b>	<b>9%</b>	<b>8</b>	<b>3%</b>		<b>0%</b>	<b>10</b>	<b>4%</b>	<b>250</b>
<b>學士班</b>	<b>120</b>	<b>57%</b>	<b>49</b>	<b>23%</b>	<b>5</b>	<b>2%</b>	<b>21</b>	<b>10%</b>	<b>6</b>	<b>3%</b>		<b>0%</b>	<b>9</b>	<b>4%</b>	<b>210</b>
107	43	57%	16	21%	1	1%	11	14%	3	4%		0%	2	3%	76
108	35	56%	20	32%		0%	5	8%	1	2%		0%	2	3%	63
109	42	59%	13	18%	4	6%	5	7%	2	3%		0%	5	7%	71
<b>進修學士班</b>	<b>18</b>	<b>82%</b>	<b>1</b>	<b>5%</b>		<b>0%</b>		<b>0%</b>	<b>2</b>	<b>9%</b>		<b>0%</b>	<b>1</b>	<b>5%</b>	<b>22</b>
107	18	86%	1	5%		0%		0%	1	5%		0%	1	5%	21
109		0%		0%		0%		0%	1	100%		0%		0%	1
<b>研究所碩士班</b>	<b>16</b>	<b>89%</b>		<b>0%</b>		<b>0%</b>	<b>2</b>	<b>11%</b>		<b>0%</b>		<b>0%</b>		<b>0%</b>	<b>18</b>
107	10	91%		0%		0%	1	9%		0%		0%		0%	11
108	4	80%		0%		0%	1	20%		0%		0%		0%	5
109	2	100%		0%		0%		0%		0%		0%		0%	2
<b>音樂學系</b>	<b>72</b>	<b>58%</b>	<b>44</b>	<b>35%</b>	<b>1</b>	<b>1%</b>	<b>4</b>	<b>3%</b>	<b>1</b>	<b>1%</b>		<b>0%</b>	<b>2</b>	<b>2%</b>	<b>124</b>
<b>學士班</b>	<b>52</b>	<b>50%</b>	<b>44</b>	<b>42%</b>	<b>1</b>	<b>1%</b>	<b>4</b>	<b>4%</b>	<b>1</b>	<b>1%</b>		<b>0%</b>	<b>2</b>	<b>2%</b>	<b>104</b>
107	14	41%	18	53%		0%	1	3%	1	3%		0%		0%	34
108	22	58%	11	29%	1	3%	2	5%		0%		0%	2	5%	38
109	16	50%	15	47%		0%	1	3%		0%		0%		0%	32
<b>研究所碩士班</b>	<b>20</b>	<b>100%</b>		<b>0%</b>		<b>0%</b>		<b>0%</b>		<b>0%</b>		<b>0%</b>		<b>0%</b>	<b>20</b>
107	7	100%		0%		0%		0%		0%		0%		0%	7
108	5	100%		0%		0%		0%		0%		0%		0%	5
109	8	100%		0%		0%		0%		0%		0%		0%	8
<b>企業管理學系</b>	<b>187</b>	<b>82%</b>	<b>24</b>	<b>10%</b>	<b>1</b>	<b>0%</b>	<b>10</b>	<b>4%</b>	<b>5</b>	<b>2%</b>	<b>1</b>	<b>0%</b>	<b>1</b>	<b>0%</b>	<b>229</b>



學系/學制/學年度	就業		進修中		服役		準備考試		找工作		家管		其他		填答數
	人數	比例	人數	比例	人數	比例	人數	比例	人數	比例	人數	比例	人數	比例	
<b>學士班</b>	<b>78</b>	<b>73%</b>	<b>18</b>	<b>17%</b>	<b>1</b>	<b>1%</b>	<b>8</b>	<b>7%</b>	<b>2</b>	<b>2%</b>	<b>0%</b>	<b>0%</b>	<b>0%</b>	<b>0%</b>	<b>107</b>
107	27	71%	5	13%	1	3%	5	13%		0%		0%	0%	0%	38
108	26	81%	4	13%		0%	1	3%	1	3%		0%	0%	0%	32
109	25	68%	9	24%		0%	2	5%	1	3%		0%	0%	0%	37
<b>進修學士班</b>	<b>71</b>	<b>90%</b>	<b>6</b>	<b>8%</b>		<b>0%</b>		<b>0%</b>	<b>1</b>	<b>1%</b>	<b>1</b>	<b>1%</b>	<b>0%</b>	<b>0%</b>	<b>79</b>
107	23	88%	1	4%		0%		0%	1	4%	1	4%		0%	26
108	23	88%	3	12%		0%		0%		0%		0%		0%	26
109	25	93%	2	7%		0%		0%		0%		0%		0%	27
<b>研究所碩士班</b>	<b>29</b>	<b>88%</b>		<b>0%</b>		<b>0%</b>	<b>2</b>	<b>6%</b>	<b>2</b>	<b>6%</b>		<b>0%</b>	<b>0%</b>	<b>0%</b>	<b>33</b>
107	13	87%		0%		0%	1	7%	1	7%		0%		0%	15
108	8	89%		0%		0%		0%	1	11%		0%		0%	9
109	8	89%		0%		0%	1	11%		0%		0%		0%	9
<b>研究所博士班</b>	<b>9</b>	<b>90%</b>		<b>0%</b>		<b>0%</b>		<b>0%</b>		<b>0%</b>		<b>0%</b>	<b>1</b>	<b>10%</b>	<b>10</b>
107	4	100%		0%		0%		0%		0%		0%		0%	4
108	3	75%		0%		0%		0%		0%		0%	1	25%	4
109	2	100%		0%		0%		0%		0%		0%		0%	2
<b>應用經濟學系</b>	<b>43</b>	<b>52%</b>	<b>23</b>	<b>28%</b>	<b>1</b>	<b>1%</b>	<b>10</b>	<b>12%</b>	<b>4</b>	<b>5%</b>		<b>0%</b>	<b>2</b>	<b>2%</b>	<b>83</b>
<b>學士班</b>	<b>43</b>	<b>52%</b>	<b>23</b>	<b>28%</b>	<b>1</b>	<b>1%</b>	<b>9</b>	<b>11%</b>	<b>4</b>	<b>5%</b>		<b>0%</b>	<b>2</b>	<b>2%</b>	<b>82</b>
107	16	53%	5	17%		0%	6	20%	3	10%		0%		0%	30
108	14	52%	10	37%		0%	1	4%	1	4%		0%	1	4%	27
109	13	52%	8	32%	1	4%	2	8%		0%		0%	1	4%	25
<b>研究所碩士班</b>		<b>0%</b>		<b>0%</b>		<b>0%</b>	<b>1</b>	<b>100%</b>		<b>0%</b>		<b>0%</b>	<b>0%</b>	<b>0%</b>	<b>1</b>
107		0%		0%		0%	1	100%		0%		0%		0%	1
<b>資訊管理學系</b>	<b>53</b>	<b>40%</b>	<b>55</b>	<b>42%</b>	<b>6</b>	<b>5%</b>	<b>10</b>	<b>8%</b>	<b>3</b>	<b>2%</b>	<b>1</b>	<b>1%</b>	<b>3</b>	<b>2%</b>	<b>131</b>
<b>學士班</b>	<b>32</b>	<b>30%</b>	<b>55</b>	<b>52%</b>	<b>5</b>	<b>5%</b>	<b>9</b>	<b>9%</b>	<b>1</b>	<b>1%</b>	<b>1</b>	<b>1%</b>	<b>2</b>	<b>2%</b>	<b>105</b>
107	10	33%	17	57%		0%	3	10%		0%		0%		0%	30
108	13	34%	17	45%		0%	4	11%	1	3%	1	3%	2	5%	38
109	9	24%	21	57%	5	14%	2	5%		0%		0%		0%	37
<b>研究所碩士班</b>	<b>21</b>	<b>81%</b>		<b>0%</b>	<b>1</b>	<b>4%</b>	<b>1</b>	<b>4%</b>	<b>2</b>	<b>8%</b>		<b>0%</b>	<b>1</b>	<b>4%</b>	<b>26</b>
107	5	71%		0%		0%	1	14%	1	14%		0%		0%	7
108	9	90%		0%	1	10%		0%		0%		0%		0%	10
109	7	78%		0%		0%		0%	1	11%		0%	1	11%	9
<b>財務金融學系</b>	<b>128</b>	<b>66%</b>	<b>30</b>	<b>15%</b>	<b>3</b>	<b>2%</b>	<b>25</b>	<b>13%</b>	<b>3</b>	<b>2%</b>	<b>1</b>	<b>1%</b>	<b>5</b>	<b>3%</b>	<b>195</b>
<b>學士班</b>	<b>52</b>	<b>51%</b>	<b>28</b>	<b>27%</b>	<b>1</b>	<b>1%</b>	<b>17</b>	<b>17%</b>	<b>1</b>	<b>1%</b>		<b>0%</b>	<b>3</b>	<b>3%</b>	<b>102</b>
107	17	57%	6	20%		0%	5	17%		0%		0%	2	7%	30
108	14	39%	16	44%		0%	5	14%		0%		0%	1	3%	36
109	21	58%	6	17%	1	3%	7	19%	1	3%		0%		0%	36
<b>進修學士班</b>	<b>70</b>	<b>81%</b>	<b>2</b>	<b>2%</b>	<b>2</b>	<b>2%</b>	<b>7</b>	<b>8%</b>	<b>2</b>	<b>2%</b>	<b>1</b>	<b>1%</b>	<b>2</b>	<b>2%</b>	<b>86</b>
107	27	84%	1	3%		0%	1	3%	2	6%	1	3%		0%	32

學系/學制/學年度	就業		進修中		服役		準備考試		找工作		家管		其他		填答數
	人數	比例	人數	比例	人數	比例	人數	比例	人數	比例	人數	比例	人數	比例	
108	20	77%	1	4%		0%	3	12%		0%		0%	2	8%	26
109	23	82%		0%	2	7%	3	11%		0%		0%		0%	28
研究所碩士班	<b>6</b>	<b>86%</b>		<b>0%</b>		<b>0%</b>	<b>1</b>	<b>14%</b>		<b>0%</b>		<b>0%</b>		<b>0%</b>	<b>7</b>
109	6	86%		0%		0%	1	14%		0%		0%		0%	7
行銷與觀光管理學系	<b>117</b>	<b>76%</b>	<b>21</b>	<b>14%</b>	<b>1</b>	<b>1%</b>	<b>8</b>	<b>5%</b>	<b>4</b>	<b>3%</b>	<b>1</b>	<b>1%</b>	<b>1</b>	<b>1%</b>	<b>153</b>
學士班	<b>67</b>	<b>71%</b>	<b>19</b>	<b>20%</b>	<b>1</b>	<b>1%</b>	<b>6</b>	<b>6%</b>	<b>1</b>	<b>1%</b>		<b>0%</b>		<b>0%</b>	<b>94</b>
107	31	79%	4	10%	1	3%	3	8%		0%		0%		0%	39
108	21	60%	11	31%		0%	2	6%	1	3%		0%		0%	35
109	15	75%	4	20%		0%	1	5%		0%		0%		0%	20
研究所碩士班	<b>46</b>	<b>84%</b>	<b>2</b>	<b>4%</b>		<b>0%</b>	<b>2</b>	<b>4%</b>	<b>3</b>	<b>5%</b>	<b>1</b>	<b>2%</b>	<b>1</b>	<b>2%</b>	<b>55</b>
107	9	75%	1	8%		0%	1	8%	1	8%		0%		0%	12
108	22	92%		0%		0%	1	4%		0%	1	4%		0%	24
109	15	79%	1	5%		0%		0%	2	11%		0%	1	5%	19
研究所博士班	<b>4</b>	<b>100%</b>		<b>0%</b>		<b>0%</b>		<b>0%</b>		<b>0%</b>		<b>0%</b>		<b>0%</b>	<b>4</b>
107	1	100%		0%		0%		0%		0%		0%		0%	1
108	3	100%		0%		0%		0%		0%		0%		0%	3
管理學院碩士在職專班	<b>143</b>	<b>99%</b>		<b>0%</b>		<b>0%</b>		<b>0%</b>	<b>1</b>	<b>1%</b>		<b>0%</b>	<b>1</b>	<b>1%</b>	<b>145</b>
進修碩士班	<b>143</b>	<b>99%</b>		<b>0%</b>		<b>0%</b>		<b>0%</b>	<b>1</b>	<b>1%</b>		<b>0%</b>	<b>1</b>	<b>1%</b>	<b>145</b>
107	52	98%		0%		0%		0%	1	2%		0%		0%	53
108	45	100%		0%		0%		0%		0%		0%		0%	45
109	46	98%		0%		0%		0%		0%		0%	1	2%	47
農藝學系	<b>63</b>	<b>56%</b>	<b>35</b>	<b>31%</b>	<b>1</b>	<b>1%</b>	<b>8</b>	<b>7%</b>	<b>6</b>	<b>5%</b>		<b>0%</b>		<b>0%</b>	<b>113</b>
學士班	<b>39</b>	<b>45%</b>	<b>35</b>	<b>41%</b>	<b>1</b>	<b>1%</b>	<b>6</b>	<b>7%</b>	<b>5</b>	<b>6%</b>		<b>0%</b>		<b>0%</b>	<b>86</b>
107	12	44%	12	44%		0%	2	7%	1	4%		0%		0%	27
108	17	49%	10	29%	1	3%	4	11%	3	9%		0%		0%	35
109	10	42%	13	54%		0%		0%	1	4%		0%		0%	24
研究所碩士班	<b>13</b>	<b>87%</b>		<b>0%</b>		<b>0%</b>	<b>1</b>	<b>7%</b>	<b>1</b>	<b>7%</b>		<b>0%</b>		<b>0%</b>	<b>15</b>
107	2	67%		0%		0%	1	33%		0%		0%		0%	3
108	2	100%		0%		0%		0%		0%		0%		0%	2
109	9	90%		0%		0%		0%	1	10%		0%		0%	10
進修碩士班	<b>11</b>	<b>92%</b>		<b>0%</b>		<b>0%</b>	<b>1</b>	<b>8%</b>		<b>0%</b>		<b>0%</b>		<b>0%</b>	<b>12</b>
107	4	80%		0%		0%	1	20%		0%		0%		0%	5
108	4	100%		0%		0%		0%		0%		0%		0%	4
109	3	100%		0%		0%		0%		0%		0%		0%	3
園藝學系	<b>143</b>	<b>70%</b>	<b>35</b>	<b>17%</b>	<b>4</b>	<b>2%</b>	<b>11</b>	<b>5%</b>	<b>6</b>	<b>3%</b>	<b>2</b>	<b>1%</b>	<b>4</b>	<b>2%</b>	<b>205</b>
學士班	<b>47</b>	<b>53%</b>	<b>32</b>	<b>36%</b>	<b>1</b>	<b>1%</b>	<b>4</b>	<b>4%</b>	<b>3</b>	<b>3%</b>	<b>1</b>	<b>1%</b>	<b>1</b>	<b>1%</b>	<b>89</b>
107	14	56%	7	28%	1	4%		0%	2	8%		0%	1	4%	25
108	20	51%	14	36%		0%	4	10%		0%	1	3%		0%	39

學系/學制/學年度	就業		進修中		服役		準備考試		找工作		家管		其他		填答數
	人數	比例	人數	比例	人數	比例	人數	比例	人數	比例	人數	比例	人數	比例	
109	13	52%	11	44%		0%		0%	1	4%		0%		0%	25
<b>進修學士班</b>	<b>82</b>	<b>83%</b>	<b>3</b>	<b>3%</b>	<b>2</b>	<b>2%</b>	<b>5</b>	<b>5%</b>	<b>3</b>	<b>3%</b>	<b>1</b>	<b>1%</b>	<b>3</b>	<b>3%</b>	<b>99</b>
107	43	83%	3	6%	2	4%	2	4%	1	2%		0%	1	2%	52
108	16	84%		0%		0%		0%		0%	1	5%	2	11%	19
109	23	82%		0%		0%	3	11%	2	7%		0%		0%	28
<b>研究所碩士班</b>	<b>14</b>	<b>82%</b>	<b>0</b>	<b>0%</b>	<b>1</b>	<b>6%</b>	<b>2</b>	<b>12%</b>	<b>0</b>	<b>0%</b>	<b>0</b>	<b>0%</b>	<b>0</b>	<b>0%</b>	<b>17</b>
107	5	71%		0%	1	14%	1	14%		0%		0%		0%	7
108	3	75%		0%		0%	1	25%		0%		0%		0%	4
109	6	100%		0%		0%		0%		0%		0%		0%	6
<b>森林暨自然資源學系</b>	<b>45</b>	<b>45%</b>	<b>34</b>	<b>34%</b>	<b>0</b>	<b>0%</b>	<b>15</b>	<b>15%</b>	<b>3</b>	<b>3%</b>	<b>0</b>	<b>0%</b>	<b>3</b>	<b>3%</b>	<b>100</b>
<b>學士班</b>	<b>32</b>	<b>40%</b>	<b>33</b>	<b>41%</b>	<b>0</b>	<b>0%</b>	<b>11</b>	<b>14%</b>	<b>3</b>	<b>4%</b>	<b>0</b>	<b>0%</b>	<b>1</b>	<b>1%</b>	<b>80</b>
107	8	29%	13	46%		0%	5	18%	1	4%		0%	1	4%	28
108	17	50%	12	35%		0%	3	9%	2	6%		0%		0%	34
109	7	39%	8	44%		0%	3	17%		0%		0%		0%	18
<b>研究所碩士班</b>	<b>12</b>	<b>63%</b>	<b>1</b>	<b>5%</b>	<b>0</b>	<b>0%</b>	<b>4</b>	<b>21%</b>	<b>0</b>	<b>0%</b>	<b>0</b>	<b>0%</b>	<b>2</b>	<b>11%</b>	<b>19</b>
107	7	64%	1	9%		0%	2	18%		0%		0%	1	9%	11
108	3	60%		0%		0%	1	20%		0%		0%	1	20%	5
109	2	67%		0%		0%	1	33%		0%		0%		0%	3
<b>進修碩士班</b>	<b>1</b>	<b>100%</b>	<b>0</b>	<b>0%</b>	<b>0</b>	<b>0%</b>	<b>0</b>	<b>0%</b>	<b>0</b>	<b>0%</b>	<b>0</b>	<b>0%</b>	<b>0</b>	<b>0%</b>	<b>1</b>
107	1	100%		0%		0%		0%		0%		0%		0%	1
<b>木質材料與設計學系</b>	<b>115</b>	<b>72%</b>	<b>27</b>	<b>17%</b>	<b>1</b>	<b>1%</b>	<b>7</b>	<b>4%</b>	<b>5</b>	<b>3%</b>	<b>1</b>	<b>1%</b>	<b>3</b>	<b>2%</b>	<b>159</b>
<b>學士班</b>	<b>54</b>	<b>64%</b>	<b>22</b>	<b>26%</b>	<b>1</b>	<b>1%</b>	<b>3</b>	<b>4%</b>	<b>3</b>	<b>4%</b>	<b>0</b>	<b>0%</b>	<b>2</b>	<b>2%</b>	<b>85</b>
107	17	57%	9	30%		0%		0%	3	10%		0%	1	3%	30
108	18	62%	6	21%	1	3%	3	10%		0%		0%	1	3%	29
109	19	73%	7	27%		0%		0%		0%		0%		0%	26
<b>進修學士班</b>	<b>49</b>	<b>83%</b>	<b>4</b>	<b>7%</b>	<b>0</b>	<b>0%</b>	<b>3</b>	<b>5%</b>	<b>2</b>	<b>3%</b>	<b>1</b>	<b>2%</b>	<b>0</b>	<b>0%</b>	<b>59</b>
107	21	84%	1	4%		0%	1	4%	1	4%	1	4%		0%	25
108	17	77%	2	9%		0%	2	9%	1	5%		0%		0%	22
109	11	92%	1	8%		0%		0%		0%		0%		0%	12
<b>研究所碩士班</b>	<b>12</b>	<b>80%</b>	<b>1</b>	<b>7%</b>	<b>0</b>	<b>0%</b>	<b>1</b>	<b>7%</b>	<b>0</b>	<b>0%</b>	<b>0</b>	<b>0%</b>	<b>1</b>	<b>7%</b>	<b>15</b>
107	4	57%	1	14%		0%	1	14%		0%		0%	1	14%	7
108	4	100%		0%		0%		0%		0%		0%		0%	4
109	4	100%		0%		0%		0%		0%		0%		0%	4
<b>動物科學系</b>	<b>95</b>	<b>64%</b>	<b>40</b>	<b>27%</b>	<b>0</b>	<b>0%</b>	<b>11</b>	<b>7%</b>	<b>1</b>	<b>1%</b>	<b>1</b>	<b>1%</b>	<b>0</b>	<b>0%</b>	<b>148</b>
<b>學士班</b>	<b>41</b>	<b>50%</b>	<b>32</b>	<b>39%</b>	<b>0</b>	<b>0%</b>	<b>8</b>	<b>10%</b>	<b>1</b>	<b>1%</b>	<b>0</b>	<b>0%</b>	<b>0</b>	<b>0%</b>	<b>82</b>
107	13	45%	14	48%		0%	2	7%		0%		0%		0%	29
108	13	50%	6	23%		0%	6	23%	1	4%		0%		0%	26
109	15	56%	12	44%		0%		0%		0%		0%		0%	27

學系/學制/學年度	就業		進修中		服役		準備考試		找工作		家管		其他		填答數
	人數	比例	人數	比例	人數	比例	人數	比例	人數	比例	人數	比例	人數	比例	
<b>進修學士班</b>	<b>42</b>	<b>84%</b>	<b>5</b>	<b>10%</b>		<b>0%</b>	<b>2</b>	<b>4%</b>		<b>0%</b>	<b>1</b>	<b>2%</b>		<b>0%</b>	<b>50</b>
107	12	86%		0%		0%	1	7%		0%	1	7%		0%	14
108	13	87%	2	13%		0%		0%		0%		0%		0%	15
109	17	81%	3	14%		0%	1	5%		0%		0%		0%	21
<b>研究所碩士班</b>	<b>12</b>	<b>75%</b>	<b>3</b>	<b>19%</b>		<b>0%</b>	<b>1</b>	<b>6%</b>		<b>0%</b>		<b>0%</b>		<b>0%</b>	<b>16</b>
107	2	50%	2	50%		0%		0%		0%		0%		0%	4
108	6	75%	1	13%		0%	1	13%		0%		0%		0%	8
109	4	100%		0%		0%		0%		0%		0%		0%	4
<b>生物農業科技學系</b>	<b>27</b>	<b>42%</b>	<b>34</b>	<b>52%</b>		<b>0%</b>	<b>4</b>	<b>6%</b>		<b>0%</b>		<b>0%</b>		<b>0%</b>	<b>65</b>
<b>學士班</b>	<b>16</b>	<b>30%</b>	<b>34</b>	<b>64%</b>		<b>0%</b>	<b>3</b>	<b>6%</b>		<b>0%</b>		<b>0%</b>		<b>0%</b>	<b>53</b>
107	2	13%	12	80%		0%	1	7%		0%		0%		0%	15
108	9	38%	13	54%		0%	2	8%		0%		0%		0%	24
109	5	36%	9	64%		0%		0%		0%		0%		0%	14
<b>研究所碩士班</b>	<b>11</b>	<b>92%</b>		<b>0%</b>		<b>0%</b>	<b>1</b>	<b>8%</b>		<b>0%</b>		<b>0%</b>		<b>0%</b>	<b>12</b>
107	3	75%		0%		0%	1	25%		0%		0%		0%	4
108	3	100%		0%		0%		0%		0%		0%		0%	3
109	5	100%		0%		0%		0%		0%		0%		0%	5
<b>景觀學系</b>	<b>46</b>	<b>66%</b>	<b>17</b>	<b>24%</b>	<b>1</b>	<b>1%</b>	<b>2</b>	<b>3%</b>	<b>3</b>	<b>4%</b>		<b>0%</b>	<b>1</b>	<b>1%</b>	<b>70</b>
<b>學士班</b>	<b>40</b>	<b>65%</b>	<b>17</b>	<b>27%</b>	<b>1</b>	<b>2%</b>	<b>2</b>	<b>3%</b>	<b>1</b>	<b>2%</b>		<b>0%</b>	<b>1</b>	<b>2%</b>	<b>62</b>
107	11	79%	3	21%		0%		0%		0%		0%		0%	14
108	20	67%	8	27%	1	3%	1	3%		0%		0%		0%	30
109	9	50%	6	33%		0%	1	6%	1	6%		0%	1	6%	18
<b>研究所碩士班</b>	<b>6</b>	<b>75%</b>		<b>0%</b>		<b>0%</b>		<b>0%</b>	<b>2</b>	<b>25%</b>		<b>0%</b>		<b>0%</b>	<b>8</b>
107		0%		0%		0%		0%	1	100%		0%		0%	1
108	3	75%		0%		0%		0%	1	25%		0%		0%	4
109	3	100%		0%		0%		0%		0%		0%		0%	3
<b>植物醫學系</b>	<b>52</b>	<b>52%</b>	<b>42</b>	<b>42%</b>	<b>1</b>	<b>1%</b>	<b>2</b>	<b>2%</b>	<b>1</b>	<b>1%</b>	<b>2</b>	<b>2%</b>		<b>0%</b>	<b>100</b>
<b>學士班</b>	<b>41</b>	<b>48%</b>	<b>39</b>	<b>46%</b>	<b>1</b>	<b>1%</b>	<b>2</b>	<b>2%</b>		<b>0%</b>	<b>2</b>	<b>2%</b>		<b>0%</b>	<b>85</b>
107	21	72%	7	24%		0%		0%		0%	1	3%		0%	29
108	13	42%	15	48%	1	3%	1	3%		0%	1	3%		0%	31
109	7	28%	17	68%		0%	1	4%		0%		0%		0%	25
<b>研究所碩士班</b>	<b>11</b>	<b>73%</b>	<b>3</b>	<b>20%</b>		<b>0%</b>		<b>0%</b>	<b>1</b>	<b>7%</b>		<b>0%</b>		<b>0%</b>	<b>15</b>
108	4	67%	1	17%		0%		0%	1	17%		0%		0%	6
109	7	78%	2	22%		0%		0%		0%		0%		0%	9
<b>農場管理進修學士學位學程</b>	<b>91</b>	<b>90%</b>		<b>0%</b>	<b>1</b>	<b>1%</b>		<b>0%</b>	<b>2</b>	<b>2%</b>	<b>7</b>	<b>7%</b>		<b>0%</b>	<b>101</b>
<b>進修學士班</b>	<b>91</b>	<b>90%</b>		<b>0%</b>	<b>1</b>	<b>1%</b>		<b>0%</b>	<b>2</b>	<b>2%</b>	<b>7</b>	<b>7%</b>		<b>0%</b>	<b>101</b>
108	35	95%		0%		0%		0%		0%	2	5%		0%	37
109	56	88%		0%	1	2%		0%	2	3%	5	8%		0%	64

學系/學制/學年度	就業		進修中		服役		準備考試		找工作		家管		其他		填答數
	人數	比例	人數	比例	人數	比例	人數	比例	人數	比例	人數	比例	人數	比例	
農學院農學碩士在職專班	10	100%		0%		0%		0%		0%		0%		0%	10
進修碩士班	10	100%		0%		0%		0%		0%		0%		0%	10
108	1	100%		0%		0%		0%		0%		0%		0%	1
109	9	100%		0%		0%		0%		0%		0%		0%	9
農業科學博士學位學程	8	100%		0%		0%		0%		0%		0%		0%	8
研究所博士班	8	100%		0%		0%		0%		0%		0%		0%	8
107	2	100%		0%		0%		0%		0%		0%		0%	2
108	1	100%		0%		0%		0%		0%		0%		0%	1
109	5	100%		0%		0%		0%		0%		0%		0%	5
電子物理學系	18	16%	86	77%	1	1%	3	3%	2	2%	1	1%		0%	111
學士班	10	10%	85	85%	1	1%	3	3%		0%	1	1%		0%	100
107	2	8%	23	88%		0%	1	4%		0%		0%		0%	26
108	4	10%	33	85%		0%	2	5%		0%		0%		0%	39
109	4	11%	29	83%	1	3%		0%		0%	1	3%		0%	35
研究所碩士班	8	73%	1	9%		0%		0%	2	18%		0%		0%	11
107	3	50%	1	17%		0%		0%	2	33%		0%		0%	6
108	2	100%		0%		0%		0%		0%		0%		0%	2
109	3	100%		0%		0%		0%		0%		0%		0%	3
應用化學系	37	40%	49	53%	1	1%	4	4%	2	2%		0%		0%	93
學士班	12	18%	49	72%	1	1%	4	6%	2	3%		0%		0%	68
107	6	22%	18	67%		0%	1	4%	2	7%		0%		0%	27
108	3	16%	13	68%	1	5%	2	11%		0%		0%		0%	19
109	3	14%	18	82%		0%	1	5%		0%		0%		0%	22
研究所碩士班	24	100%		0%		0%		0%		0%		0%		0%	24
107	9	100%		0%		0%		0%		0%		0%		0%	9
108	6	100%		0%		0%		0%		0%		0%		0%	6
109	9	100%		0%		0%		0%		0%		0%		0%	9
研究所博士班	1	100%		0%		0%		0%		0%		0%		0%	1
107	1	100%		0%		0%		0%		0%		0%		0%	1
應用數學系	49	40%	46	38%	6	5%	16	13%	2	2%		0%	2	2%	121
學士班	44	39%	46	40%	5	4%	16	14%	2	2%		0%	1	1%	114
107	7	22%	18	56%	1	3%	4	13%	1	3%		0%	1	3%	32
108	19	49%	15	38%	1	3%	4	10%		0%		0%		0%	39
109	18	42%	13	30%	3	7%	8	19%	1	2%		0%		0%	43
研究所碩士班	5	71%		0%	1	14%		0%		0%		0%	1	14%	7
107		0%		0%		0%		0%		0%		0%	1	100%	1
108	2	100%		0%		0%		0%		0%		0%		0%	2
109	3	75%		0%	1	25%		0%		0%		0%		0%	4

學系/學制/學年度	就業		進修中		服役		準備考試		找工作		家管		其他		填答數
	人數	比例	人數	比例	人數	比例	人數	比例	人數	比例	人數	比例	人數	比例	
<b>資訊工程學系</b>	<b>63</b>	<b>43%</b>	<b>58</b>	<b>40%</b>	<b>5</b>	<b>3%</b>	<b>5</b>	<b>3%</b>	<b>12</b>	<b>8%</b>	<b>1</b>	<b>1%</b>	<b>1</b>	<b>1%</b>	<b>145</b>
<b>學士班</b>	<b>26</b>	<b>27%</b>	<b>58</b>	<b>60%</b>	<b>2</b>	<b>2%</b>	<b>3</b>	<b>3%</b>	<b>5</b>	<b>5%</b>	<b>1</b>	<b>1%</b>	<b>1</b>	<b>1%</b>	<b>96</b>
107	10	30%	19	58%		0%	2	6%	1	3%		0%	1	3%	33
108	7	23%	18	58%	1	3%	1	3%	3	10%	1	3%		0%	31
109	9	28%	21	66%	1	3%		0%	1	3%		0%		0%	32
<b>研究所碩士班</b>	<b>36</b>	<b>75%</b>		<b>0%</b>	<b>3</b>	<b>6%</b>	<b>2</b>	<b>4%</b>	<b>7</b>	<b>15%</b>		<b>0%</b>		<b>0%</b>	<b>48</b>
107	8	73%		0%	1	9%	1	9%	1	9%		0%		0%	11
108	15	71%		0%	2	10%		0%	4	19%		0%		0%	21
109	13	81%		0%		0%	1	6%	2	13%		0%		0%	16
<b>研究所博士班</b>	<b>1</b>	<b>100%</b>		<b>0%</b>		<b>0%</b>		<b>0%</b>		<b>0%</b>		<b>0%</b>		<b>0%</b>	<b>1</b>
109	1	100%		0%		0%		0%		0%		0%		0%	1
<b>生物機電工程學系</b>	<b>143</b>	<b>67%</b>	<b>66</b>	<b>31%</b>	<b>1</b>	<b>0%</b>	<b>2</b>	<b>1%</b>		<b>0%</b>	<b>1</b>	<b>0%</b>	<b>1</b>	<b>0%</b>	<b>214</b>
<b>學士班</b>	<b>45</b>	<b>45%</b>	<b>54</b>	<b>53%</b>		<b>0%</b>	<b>2</b>	<b>2%</b>		<b>0%</b>		<b>0%</b>		<b>0%</b>	<b>101</b>
107	19	54%	16	46%		0%		0%		0%		0%		0%	35
108	14	48%	14	48%		0%	1	3%		0%		0%		0%	29
109	12	32%	24	65%		0%	1	3%		0%		0%		0%	37
<b>進修學士班</b>	<b>52</b>	<b>79%</b>	<b>12</b>	<b>18%</b>	<b>1</b>	<b>2%</b>		<b>0%</b>		<b>0%</b>	<b>1</b>	<b>2%</b>		<b>0%</b>	<b>66</b>
107	25	83%	4	13%	1	3%		0%		0%		0%		0%	30
108	14	74%	4	21%		0%		0%		0%	1	5%		0%	19
109	13	76%	4	24%		0%		0%		0%		0%		0%	17
<b>研究所碩士班</b>	<b>27</b>	<b>96%</b>		<b>0%</b>		<b>0%</b>		<b>0%</b>		<b>0%</b>		<b>0%</b>	<b>1</b>	<b>4%</b>	<b>28</b>
107	3	100%		0%		0%		0%		0%		0%		0%	3
108	12	92%		0%		0%		0%		0%		0%	1	8%	13
109	12	100%		0%		0%		0%		0%		0%		0%	12
<b>進修碩士班</b>	<b>19</b>	<b>100%</b>		<b>0%</b>		<b>0%</b>		<b>0%</b>		<b>0%</b>		<b>0%</b>		<b>0%</b>	<b>19</b>
107	7	100%		0%		0%		0%		0%		0%		0%	7
108	6	100%		0%		0%		0%		0%		0%		0%	6
109	6	100%		0%		0%		0%		0%		0%		0%	6
<b>土木與水資源工程學系</b>	<b>125</b>	<b>64%</b>	<b>53</b>	<b>27%</b>	<b>1</b>	<b>1%</b>	<b>11</b>	<b>6%</b>	<b>2</b>	<b>1%</b>	<b>1</b>	<b>1%</b>	<b>1</b>	<b>1%</b>	<b>194</b>
<b>學士班</b>	<b>49</b>	<b>44%</b>	<b>50</b>	<b>45%</b>	<b>1</b>	<b>1%</b>	<b>9</b>	<b>8%</b>	<b>1</b>	<b>1%</b>	<b>1</b>	<b>1%</b>		<b>0%</b>	<b>111</b>
107	12	36%	17	52%		0%	3	9%		0%	1	3%		0%	33
108	8	24%	20	61%		0%	5	15%		0%		0%		0%	33
109	29	64%	13	29%	1	2%	1	2%	1	2%		0%		0%	45
<b>進修學士班</b>	<b>35</b>	<b>90%</b>	<b>2</b>	<b>5%</b>		<b>0%</b>	<b>2</b>	<b>5%</b>		<b>0%</b>		<b>0%</b>		<b>0%</b>	<b>39</b>
107	6	75%		0%		0%	2	25%		0%		0%		0%	8
108	13	93%	1	7%		0%		0%		0%		0%		0%	14
109	16	94%	1	6%		0%		0%		0%		0%		0%	17
<b>研究所碩士班</b>	<b>20</b>	<b>87%</b>	<b>1</b>	<b>4%</b>		<b>0%</b>		<b>0%</b>	<b>1</b>	<b>4%</b>		<b>0%</b>	<b>1</b>	<b>4%</b>	<b>23</b>
107	5	83%		0%		0%		0%	1	17%		0%		0%	6

學系/學制/學年度	就業		進修中		服役		準備考試		找工作		家管		其他		填答數
	人數	比例	人數	比例	人數	比例	人數	比例	人數	比例	人數	比例	人數	比例	
108	6	86%	1	14%		0%		0%		0%		0%		0%	7
109	9	90%		0%		0%		0%		0%		0%	1	10%	10
<b>進修碩士班</b>	<b>21</b>	<b>100%</b>		<b>0%</b>		<b>0%</b>		<b>0%</b>		<b>0%</b>		<b>0%</b>		<b>0%</b>	<b>21</b>
107	7	100%		0%		0%		0%		0%		0%		0%	7
108	10	100%		0%		0%		0%		0%		0%		0%	10
109	4	100%		0%		0%		0%		0%		0%		0%	4
<b>電機工程學系</b>	<b>27</b>	<b>33%</b>	<b>52</b>	<b>63%</b>		<b>0%</b>	<b>2</b>	<b>2%</b>	<b>1</b>	<b>1%</b>		<b>0%</b>		<b>0%</b>	<b>82</b>
<b>學士班</b>	<b>18</b>	<b>25%</b>	<b>52</b>	<b>71%</b>		<b>0%</b>	<b>2</b>	<b>3%</b>	<b>1</b>	<b>1%</b>		<b>0%</b>		<b>0%</b>	<b>73</b>
107	7	35%	13	65%		0%		0%		0%		0%		0%	20
108	4	15%	20	74%		0%	2	7%	1	4%		0%		0%	27
109	7	27%	19	73%		0%		0%		0%		0%		0%	26
<b>研究所碩士班</b>	<b>9</b>	<b>100%</b>		<b>0%</b>		<b>0%</b>		<b>0%</b>		<b>0%</b>		<b>0%</b>		<b>0%</b>	<b>9</b>
107	5	100%		0%		0%		0%		0%		0%		0%	5
108	2	100%		0%		0%		0%		0%		0%		0%	2
109	2	100%		0%		0%		0%		0%		0%		0%	2
<b>機械與能源工程學系</b>	<b>20</b>	<b>30%</b>	<b>43</b>	<b>64%</b>	<b>2</b>	<b>3%</b>	<b>2</b>	<b>3%</b>		<b>0%</b>		<b>0%</b>		<b>0%</b>	<b>67</b>
<b>學士班</b>	<b>17</b>	<b>27%</b>	<b>42</b>	<b>67%</b>	<b>2</b>	<b>3%</b>	<b>2</b>	<b>3%</b>		<b>0%</b>		<b>0%</b>		<b>0%</b>	<b>63</b>
107	4	25%	12	75%		0%		0%		0%		0%		0%	16
108	7	27%	17	65%		0%	2	8%		0%		0%		0%	26
109	6	29%	13	62%	2	10%		0%		0%		0%		0%	21
<b>研究所碩士班</b>	<b>3</b>	<b>75%</b>	<b>1</b>	<b>25%</b>		<b>0%</b>		<b>0%</b>		<b>0%</b>		<b>0%</b>		<b>0%</b>	<b>4</b>
108		0%	1	100%		0%		0%		0%		0%		0%	1
109	3	100%		0%		0%		0%		0%		0%		0%	3
<b>食品科學系</b>	<b>147</b>	<b>65%</b>	<b>54</b>	<b>24%</b>	<b>1</b>	<b>0%</b>	<b>14</b>	<b>6%</b>	<b>6</b>	<b>3%</b>	<b>1</b>	<b>0%</b>	<b>3</b>	<b>1%</b>	<b>226</b>
<b>學士班</b>	<b>32</b>	<b>36%</b>	<b>47</b>	<b>52%</b>		<b>0%</b>	<b>8</b>	<b>9%</b>	<b>1</b>	<b>1%</b>		<b>0%</b>	<b>2</b>	<b>2%</b>	<b>90</b>
107	9	38%	12	50%		0%	1	4%		0%		0%	2	8%	24
108	7	25%	16	57%		0%	5	18%		0%		0%		0%	28
109	16	42%	19	50%		0%	2	5%	1	3%		0%		0%	38
<b>進修學士班</b>	<b>46</b>	<b>81%</b>	<b>5</b>	<b>9%</b>		<b>0%</b>	<b>3</b>	<b>5%</b>	<b>1</b>	<b>2%</b>	<b>1</b>	<b>2%</b>	<b>1</b>	<b>2%</b>	<b>57</b>
107	19	83%	2	9%		0%	1	4%		0%		0%	1	4%	23
108	7	78%	1	11%		0%	1	11%		0%		0%		0%	9
109	20	80%	2	8%		0%	1	4%	1	4%	1	4%		0%	25
<b>研究所碩士班</b>	<b>40</b>	<b>83%</b>	<b>1</b>	<b>2%</b>	<b>1</b>	<b>2%</b>	<b>3</b>	<b>6%</b>	<b>3</b>	<b>6%</b>		<b>0%</b>		<b>0%</b>	<b>48</b>
107	11	69%	1	6%	1	6%	2	13%	1	6%		0%		0%	16
108	12	92%		0%		0%		0%	1	8%		0%		0%	13
109	17	89%		0%		0%	1	5%	1	5%		0%		0%	19
<b>進修碩士班</b>	<b>23</b>	<b>96%</b>		<b>0%</b>		<b>0%</b>		<b>0%</b>	<b>1</b>	<b>4%</b>		<b>0%</b>		<b>0%</b>	<b>24</b>
107	8	89%		0%		0%		0%	1	11%		0%		0%	9
108	10	100%		0%		0%		0%		0%		0%		0%	10

學系/學制/學年度	就業		進修中		服役		準備考試		找工作		家管		其他		填答數
	人數	比例	人數	比例	人數	比例	人數	比例	人數	比例	人數	比例	人數	比例	
109	5	100%		0%		0%		0%		0%		0%		0%	5
研究所博士班	6	86%	1	14%		0%		0%		0%		0%		0%	7
107		0%	1	100%		0%		0%		0%		0%		0%	1
108	1	100%		0%		0%		0%		0%		0%		0%	1
109	5	100%		0%		0%		0%		0%		0%		0%	5
水生生物科學系	34	57%	24	40%		0%	1	2%		0%		0%	1	2%	60
學士班	27	52%	23	44%		0%	1	2%		0%		0%	1	2%	52
107	8	47%	8	47%		0%		0%		0%		0%	1	6%	17
108	10	50%	10	50%		0%		0%		0%		0%		0%	20
109	9	60%	5	33%		0%	1	7%		0%		0%		0%	15
研究所碩士班	7	88%	1	13%		0%		0%		0%		0%		0%	8
107	5	100%		0%		0%		0%		0%		0%		0%	5
109	2	67%	1	33%		0%		0%		0%		0%		0%	3
生物資源學系	56	55%	32	32%	1	1%	7	7%	4	4%		0%	1	1%	101
學士班	41	48%	32	38%	1	1%	6	7%	4	5%		0%	1	1%	85
107	16	55%	10	34%		0%	2	7%		0%		0%	1	3%	29
108	15	50%	11	37%		0%	1	3%	3	10%		0%		0%	30
109	10	38%	11	42%	1	4%	3	12%	1	4%		0%		0%	26
研究所碩士班	15	94%		0%		0%	1	6%		0%		0%		0%	16
107	4	80%		0%		0%	1	20%		0%		0%		0%	5
108	6	100%		0%		0%		0%		0%		0%		0%	6
109	5	100%		0%		0%		0%		0%		0%		0%	5
生化科技學系	52	37%	74	53%	3	2%	7	5%	3	2%		0%	1	1%	140
學士班	23	21%	74	69%	3	3%	6	6%	2	2%		0%		0%	108
107	13	38%	19	56%	1	3%	1	3%		0%		0%		0%	34
108	6	15%	30	73%	1	2%	3	7%	1	2%		0%		0%	41
109	4	12%	25	76%	1	3%	2	6%	1	3%		0%		0%	33
研究所碩士班	12	80%		0%		0%	1	7%	1	7%		0%	1	7%	15
107	6	86%		0%		0%		0%	1	14%		0%		0%	7
108	2	50%		0%		0%	1	25%		0%		0%	1	25%	4
109	4	100%		0%		0%		0%		0%		0%		0%	4
進修碩士班	17	100%		0%		0%		0%		0%		0%		0%	17
107	5	100%		0%		0%		0%		0%		0%		0%	5
108	3	100%		0%		0%		0%		0%		0%		0%	3
109	9	100%		0%		0%		0%		0%		0%		0%	9
微生物免疫與生物藥學系	40	32%	71	57%		0%	6	5%	4	3%	2	2%	1	1%	124
學士班	24	23%	71	68%		0%	5	5%	3	3%	1	1%	1	1%	105
107	11	37%	13	43%		0%	3	10%	1	3%	1	3%	1	3%	30
108	7	15%	37	79%		0%	2	4%	1	2%		0%		0%	47



學系/學制/學年度	就業		進修中		服役		準備考試		找工作		家管		其他		填答數
	人數	比例	人數	比例	人數	比例	人數	比例	人數	比例	人數	比例	人數	比例	
109	6	21%	21	75%		0%		0%	1	4%		0%		0%	28
<b>研究所碩士班</b>	<b>16</b>	<b>84%</b>		<b>0%</b>		<b>0%</b>	<b>1</b>	<b>5%</b>	<b>1</b>	<b>5%</b>	<b>1</b>	<b>5%</b>		<b>0%</b>	<b>19</b>
107	7	88%		0%		0%	1	13%		0%		0%		0%	8
108	5	71%		0%		0%		0%	1	14%	1	14%		0%	7
109	4	100%		0%		0%		0%		0%		0%		0%	4
<b>獸醫學系</b>	<b>85</b>	<b>80%</b>	<b>12</b>	<b>11%</b>	<b>2</b>	<b>2%</b>	<b>4</b>	<b>4%</b>	<b>3</b>	<b>3%</b>		<b>0%</b>		<b>0%</b>	<b>106</b>
<b>學士班</b>	<b>68</b>	<b>76%</b>	<b>12</b>	<b>13%</b>	<b>2</b>	<b>2%</b>	<b>4</b>	<b>4%</b>	<b>3</b>	<b>3%</b>		<b>0%</b>		<b>0%</b>	<b>89</b>
107	19	73%	3	12%	2	8%	1	4%	1	4%		0%		0%	26
108	27	82%	3	9%		0%	1	3%	2	6%		0%		0%	33
109	22	73%	6	20%		0%	2	7%		0%		0%		0%	30
<b>研究所碩士班</b>	<b>10</b>	<b>100%</b>		<b>0%</b>		<b>0%</b>		<b>0%</b>		<b>0%</b>		<b>0%</b>		<b>0%</b>	<b>10</b>
107	3	100%		0%		0%		0%		0%		0%		0%	3
108	4	100%		0%		0%		0%		0%		0%		0%	4
109	3	100%		0%		0%		0%		0%		0%		0%	3
<b>進修碩士班</b>	<b>7</b>	<b>100%</b>		<b>0%</b>		<b>0%</b>		<b>0%</b>		<b>0%</b>		<b>0%</b>		<b>0%</b>	<b>7</b>
107	1	100%		0%		0%		0%		0%		0%		0%	1
108	5	100%		0%		0%		0%		0%		0%		0%	5
109	1	100%		0%		0%		0%		0%		0%		0%	1
<b>科技管理學系</b>	<b>106</b>	<b>62%</b>	<b>38</b>	<b>22%</b>	<b>1</b>	<b>1%</b>	<b>14</b>	<b>8%</b>	<b>5</b>	<b>3%</b>	<b>1</b>	<b>1%</b>	<b>5</b>	<b>3%</b>	<b>170</b>
<b>學士班</b>	<b>50</b>	<b>46%</b>	<b>37</b>	<b>34%</b>	<b>1</b>	<b>1%</b>	<b>13</b>	<b>12%</b>	<b>4</b>	<b>4%</b>		<b>0%</b>	<b>3</b>	<b>3%</b>	<b>108</b>
107	20	54%	8	22%		0%	6	16%	2	5%		0%	1	3%	37
108	16	46%	15	43%		0%	3	9%		0%		0%	1	3%	35
109	14	39%	14	39%	1	3%	4	11%	2	6%		0%	1	3%	36
<b>進修學士班</b>	<b>41</b>	<b>87%</b>	<b>1</b>	<b>2%</b>		<b>0%</b>	<b>1</b>	<b>2%</b>	<b>1</b>	<b>2%</b>	<b>1</b>	<b>2%</b>	<b>2</b>	<b>4%</b>	<b>47</b>
107	21	88%		0%		0%		0%		0%	1	4%	2	8%	24
108	9	90%	1	10%		0%		0%		0%		0%		0%	10
109	11	85%		0%		0%	1	8%	1	8%		0%		0%	13
<b>研究所碩士班</b>	<b>15</b>	<b>100%</b>		<b>0%</b>		<b>0%</b>		<b>0%</b>		<b>0%</b>		<b>0%</b>		<b>0%</b>	<b>15</b>
107	4	100%		0%		0%		0%		0%		0%		0%	4
108	6	100%		0%		0%		0%		0%		0%		0%	6
109	5	100%		0%		0%		0%		0%		0%		0%	5
<b>總計</b>	<b>3696</b>	<b>63%</b>	<b>1450</b>	<b>25%</b>	<b>101</b>	<b>2%</b>	<b>401</b>	<b>7%</b>	<b>127</b>	<b>2%</b>	<b>37</b>	<b>1%</b>	<b>73</b>	<b>1%</b>	<b>5885</b>